



QORAQALPOG'ISTON RESPUBLIKASIDA 2019 YIL YANVAR- Sentyabr OYLARI UCHUN SANOAT MAHSULOTLARI ISHLAB CHIQUARISH SOHASINING ASOSIY KO'RSATKICHLAR

Sanoat mahsuloti hajmi
9421,8 mlrd.so'mni,
sanoat ishlab chiqarish
indeksi 102,5 % ni tashkil etdi.

Iste'mol tovarlari ishlab chiqarish
hajmi 1632,0 mlrd.so'mni va o'sish
sur'ati 106,8 % tashkil etdi.

Iste'mol tovarlarining jami sanoat
ishlab chiqarish hajmadagi ulushi
17,3 % ni tashkil etdi.

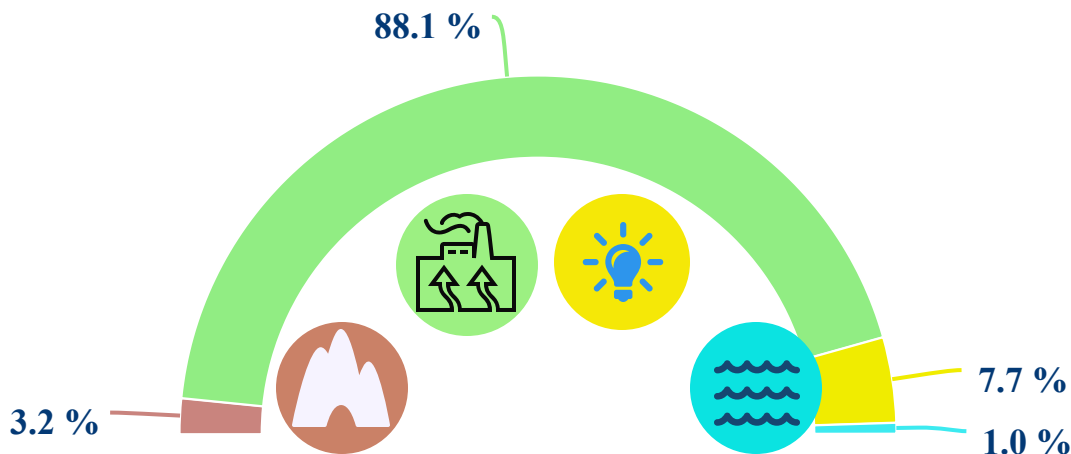
Sanoat ishlab chiqarishda
kichik biznesning ulushi –
23,9 %

Dastlabki ma'lumotlar bo'yicha 2019 yilning yanvar-sentyabr oylarida respublika korxonalaridan tomonidan 9421,8 mlrd.so'mlik sanoat mahsulotlari ishlab chiqarilgan bo'lib, o'tgan yilning tegishli davriga nisbatan sanoat ishlab chiqarish indeksi 102,5 % ni tashkil etdi.

Mahsulotlar ishlab chiqarishning eng katta hajmi ishlab chiqaradigan (qayta ishlaydigan) korxonalar tomonidan ishlab chiqarilgan bo'lib, ularning jami sanoat mahsulotlari ishlab chiqarishdagi ulushi 88,1 % tashkil etadi.

Sanoat ishlab chiqarishning o'sishiga elektr, gaz, bug' bilan ta'minlash va havoni konditsiyalash korxonalaridan ham munosib hissa qo'shdi, ularning jami sanoat mahsulotlari ishlab chiqarishdagi ulushi 7,7 % tashkil etdi.

2019 yilning yanvar-sentyabr oylarida asosiy iqtisodiy faoliyat turlari bo'yicha sanoat ishlab chiqarish tarkibi, % da



- Tog'-kon sanoati va ochiq konlarni ishlash (indeks - 108,9 %)
- Ishlab chiqaradigan sanoat (qayta ishlash sanoati) (indeks - 102,1 %)
- Elektr gaz, bug' bilan ta'minlash va havoni konditsiyalash (indeks - 101,7 %)
- Suv bilan ta'minlash, kanalizatsiya tizimi, chiqindilarni utilitatsiya qilish (indeks- 106,9 %)

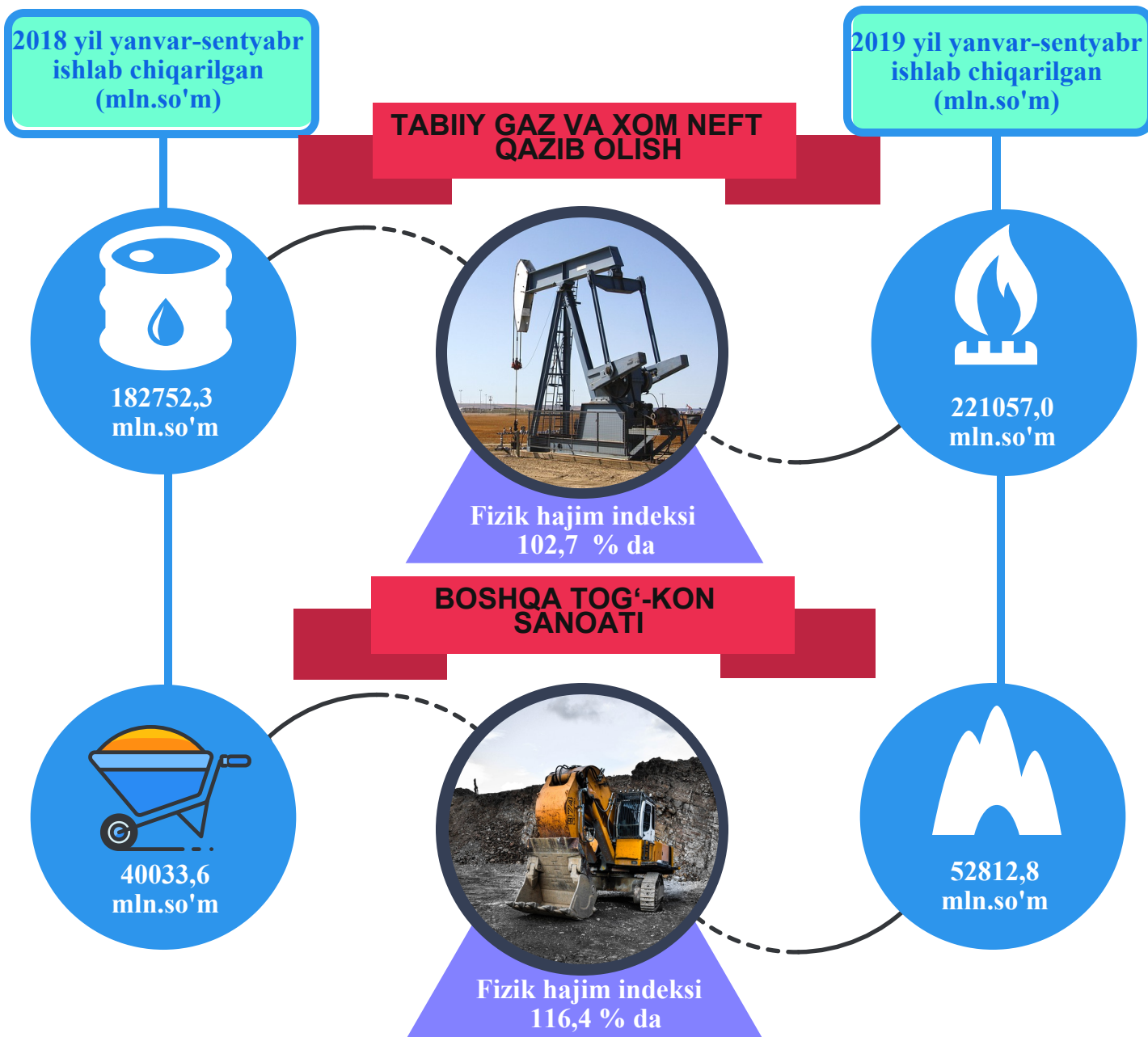


Tog'-kon sanoati va ochiq konlarni ishlash.

Tog'-kon sanoati va ochiq konlarni ishlash korxonalaridan 2019 yilning yanvar-sentyabr oylarida ishlab chiqarilgan mahsulotlar hajmi 301,0 mlrd.so'mni yoki jami ishlab chiqarilgan sanoat mahsulotlari hajmining 3,2 % ni tashkil etdi.

Tog'-kon sanoatida ishlab chiqarilgan mahsulotlar turi bo'iyicha ohoktosh qazib olish hajmi o'tgan yilning tegishli davriga nisbatan 9,5 % ga, chaqiq tosh 86,3 % ga oshganligini kuzatish mumkun. Gaz kondensati 10,1 % ga, tabiiy gaz 2,5 % ga pa'sayishi kuzatildi.

TOG'-KON SANOATI VA OCHIQ KONLARNI ISHLASH MAHSULOTLARI



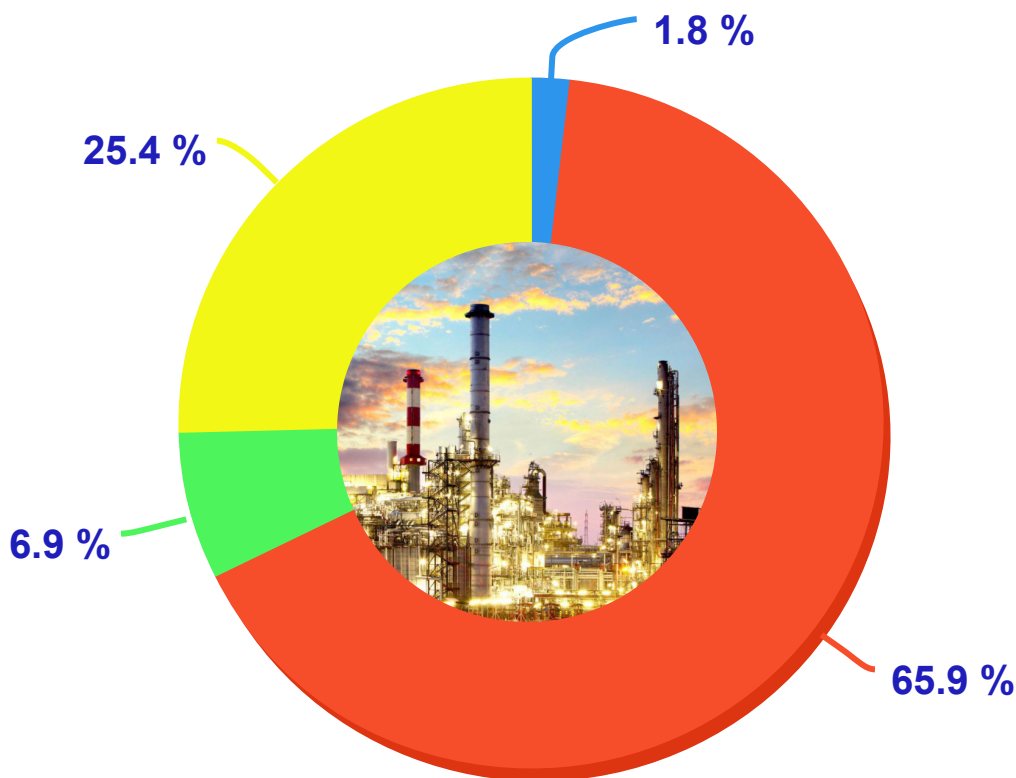


ISHLAB CHIQRADIGAN (QAYTA ISHLASH) SANOATI

2019 yilning yanvar-sentyabr oylarida ishlab chiqaradigan sanoat korxonalarini tomonidan ishlab chiqarilgan mahsulotlar hajmi 8297,6 mlrd.so'mni yoki jami ishlab chiqarilgan sanoat mahsulotlari hajmining 88,1 % ni tashkil etdi.

Ishlab chiqaradigan sanoat tarkibida yuqori texnologiyali tarmoqning ulushi 1,8 % (2018-yil yanvar-sentyabr oylariga nisbatan 2,0 %) ni o'rta-yuqori texnologiyali 65,9 % (73,5 %), o'rta-quyi texnologiyali 6,9 % (4,4 %) va quyi texnologiyali 25,4 % (20,1 %) tashkil etdi.

2019 yilning yanvar-sentyabr oylarida ishlab chiqarishning texnologik tarkibi bo'yicha ishlab chiqaradigan sanoat tarkibi



● Yuqori texnologiyali ● O'rta-yuqori texnologiyali ● O'rta-quyi texnologiyali
● Quyi texnologiyali

O'z navbatida ishlab chiqaradigan sanoatda o'tgan yilning mos davriga nisbatan, yumshoq bug'doy uni 0,7 % ga, bug'doy noni 11,5 % ga, yirik shoxli qoramollar uchun tayyor ozuqa 1,3 % ga va karbonat dinatriya 2,9 % ga oshganligini va paxta tolasi, makaron mahsuloti o'tgan yilning mos davriga nisbatan sezilarli darajada pasayganligini kuzatish mumkin.



ISHLAB CHIQRADIGAN (QAYTA ISHLASH) SANOATI

2018 yil yanvar-sentyabr
ishlab chiqarilgan

OZIQ-OVQAT
MAHSULOTLARI

2019 yil yanvar-sentyabr
ishlab chiqarilgan



819825,6
mln.so'm



Fizik hajim indeksi
112,0 % da




1159332,9
mln.so'm

ICHIMLIKLAR ISHLAB
CHIQRARISH



77867,6
mln.so'm



Fizik hajim indeksi
110,8 % da



115589,4
mln.so'm



ISHLAB CHIQRADIGAN (QAYTA ISHLASH) SANOATI

2018 yil yanvar-sentyabr
ishlab chiqarilgan

2019 yil yanvar-sentyabr
ishlab chiqarilgan

TEKSTIL MAHSULOTLARI



469595,0
mln.so'm



Fizik hajim indeksi
111,3 %



669488,5
mln.so'm

FARMATSEVIKA MAHSULOTLARI VA PREPARATLARI



19822,0
mln.so'm



Fizik hajim indeksi
157,5 % da



40341,2
mln.so'm



Yanvar-sentyabr oylarida ishlab chiqaradigan sanoatda yirik sanoat korxonalari tomonidan ayrim turdagi sanoat mahsulotlarini ishlab chiqarish

	2019 yilda ishlab chiqarilgan	2018 yilda ishlab chiqarilgan	O'sish sur'ati, %
Paxta tolasi, t	25919,4	33180,0	78,1
O'simlik yog'i (tozalangan), t	7472,8	8036,9	93,0
Tozalangan guruch, t	2887,4	3772,0	76,5
Yumshoq bug'doy uni, t	57775,1	57381,2	100,7
Bug'doy noni, t	2082,8	1868,4	111,5
Makaron mahsuloti, t	819,1	2201,0	37,2
Yirik shoxli qoramollar uchun tayyor ozuqa, t	31291,2	30889,2	101,3
Aroq, ming.l. 100% spirt	2956,7	2955,1	100,1
Karbonat dinatriya, ming.t.	142,0	138,0	102,9
Polietilen, t.	276129,0	290876,0	94,9
Polipropilen, t.	72607,6	76388,9	95,1

Elektr, gaz, bug' bilan ta'minlash va havoni kondititsiyalash.

Elektr, gaz, bug' bilan ta'minlash va havoni kondititsiyalash korxonalari tomonidan ishlab chiqarilgan mahsulotlar hajmi 729,1 mlrd.so'mni (jami ishlab chiqarilgan sanoat mahsulotlari hajmining 7,7 %) ni tashkil etdi.

2019 yilning yanvar-sentyabr oylarida sanoatning mazkur tarmog'ida elektr energiyani ishlab chiqarish o'tgan yilning mos davriga nisbatan 9,6 % ga, issiqlik energiyasini ishlab chiqarish 2,6 % ga kamayishi kuzatildi.



SUV BILAN TA'MINLASH, KANALIZATSIYA TIZIMI, CHIQINDILARNI UTILIZATSIYA QILISH.

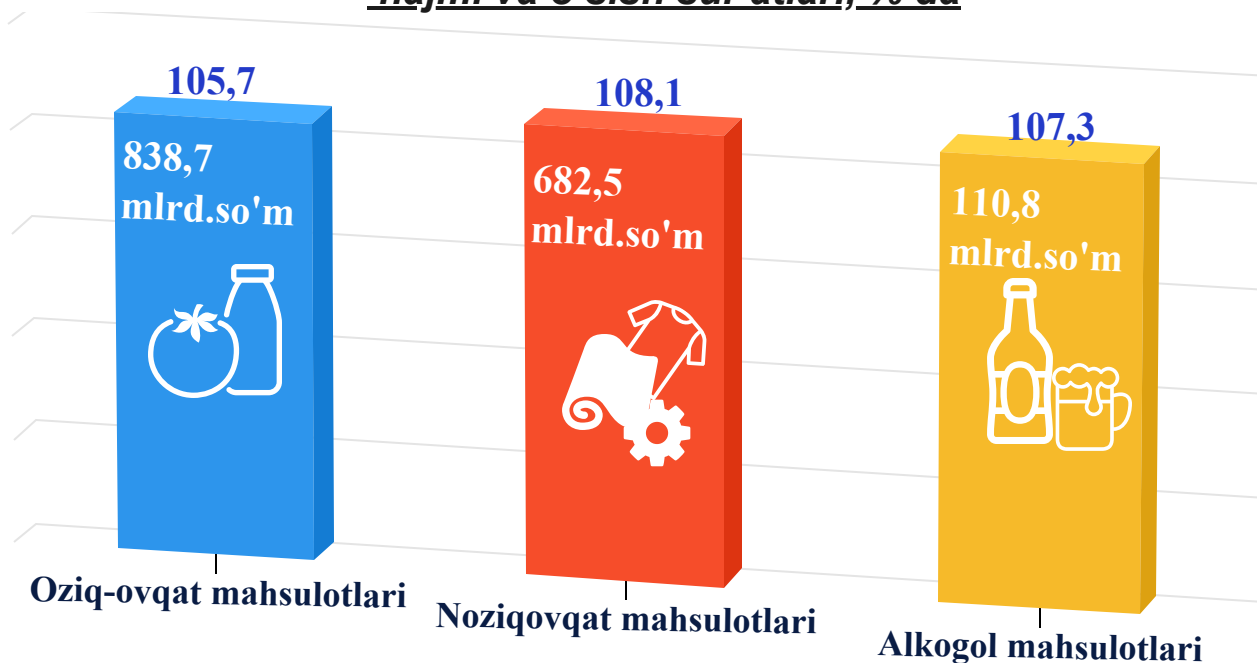
Suv bilan ta'minlash, kanalizatsiya tizimi, chiqindilarni utilizatsiya qilish korxonalari tomonidan ishlab chiqarilgan mahsulotlar hajmi 94,1 mlrd.so'mni (jami ishlab chiqarilgan sanoat mahsulotlari hajmining 1,0 % ni) tashkil etdi.

O'tgan yilning mos davriga nisbatan tarkibida qora metallar bo'lgan ikkilamchi xom ashyoni 20,9 % ga pasayganligi va oqava suvlarni yo'qotish, transportirovka qilish va ishlov berish bo'yicha xizmatlarning 14,2 % ga, suvga ishlov berish va suv quvurlari bo'yicha taqsimlash xizmatlarning 26,5 % ga, xafsiz bo'lgan chiqindilarni yig'ish xizmatlari 2,6 martaga oshganligi kuzatildi.

ISTE'MOL TOVARLARNI ISHLAB CHIQRISH

Tayyor mahsulotlar turlarini kengaytirish va ishlab chiqarilishini qo'llab-quvvatlash bo'yicha amalga oshirib kelinayotgan chora-tadbirlar natijasida iste'mol tovarlar ishlab chiqarish hajmi 1632,0 mlrd.so'mni o'tgan yilning tegishli davriga nisbatan o'sish sur'ati 6,8 % ni tashkil etti va jami ishlab chiqarilgan sanoat mahsulotlari hajmining 17,3 % ni tashkil etdi.

2019 yilning yanvar-sentyabr oylarida iste'mol tovarlari ishlab chiqarish hajmi va o'sish sur'atlari, % da



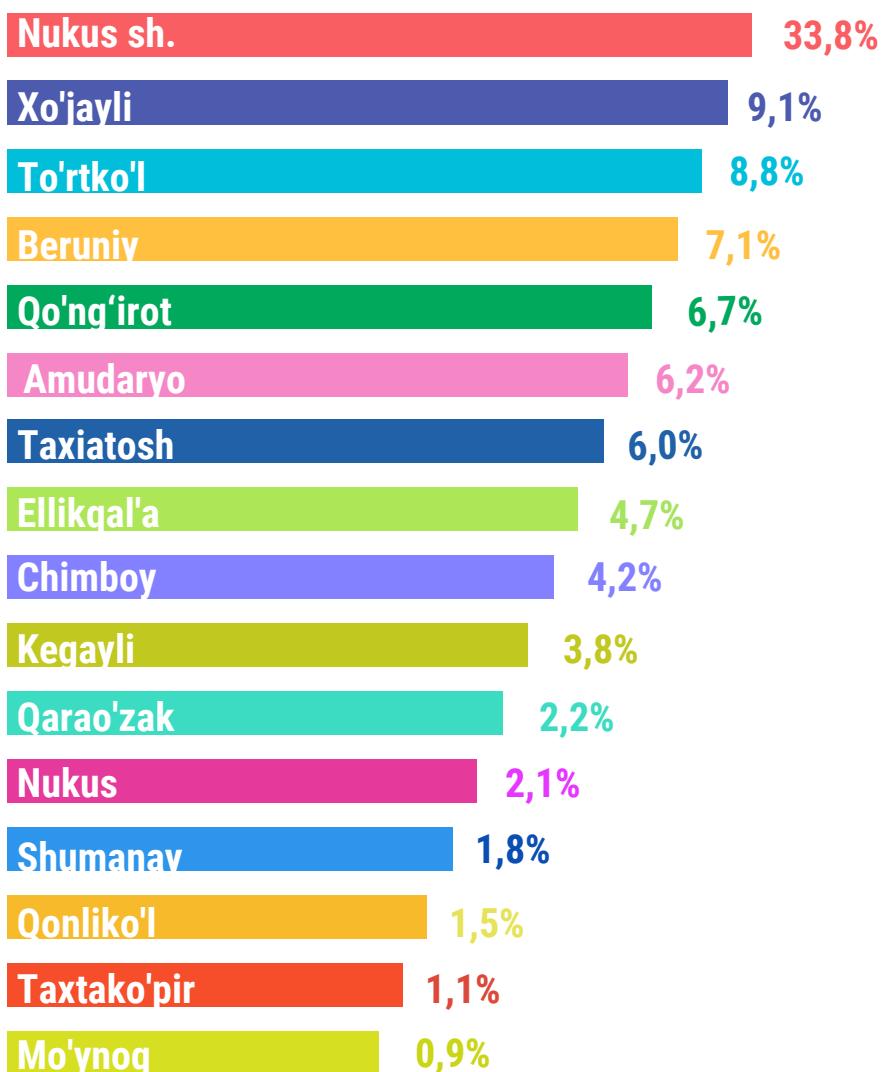


ISTE'MOL TOVARLARINI ISHLAB CHIQRARISH

2019-yilning yanvar-sentyabr oylarida oziq-ovqat mahsulotlarini ishlab chiqarish 838,7 mlrd.so'mni tashkil etib, jami iste'mol tovarlaridagi ulushi 51,4 %, nooziq ovqat mahsulotlarini ishlab chiqarish 682,5 mlrd.so'm, jami iste'mol tovarlaridagi ulushi 41,8 %, alkohol mahsulotlarini ishlab chiqarish 110,8 mlrd.so'm hisoblanib jami iste'mol tovarlaridagi ulushi 6,8 % tashkil etdi.

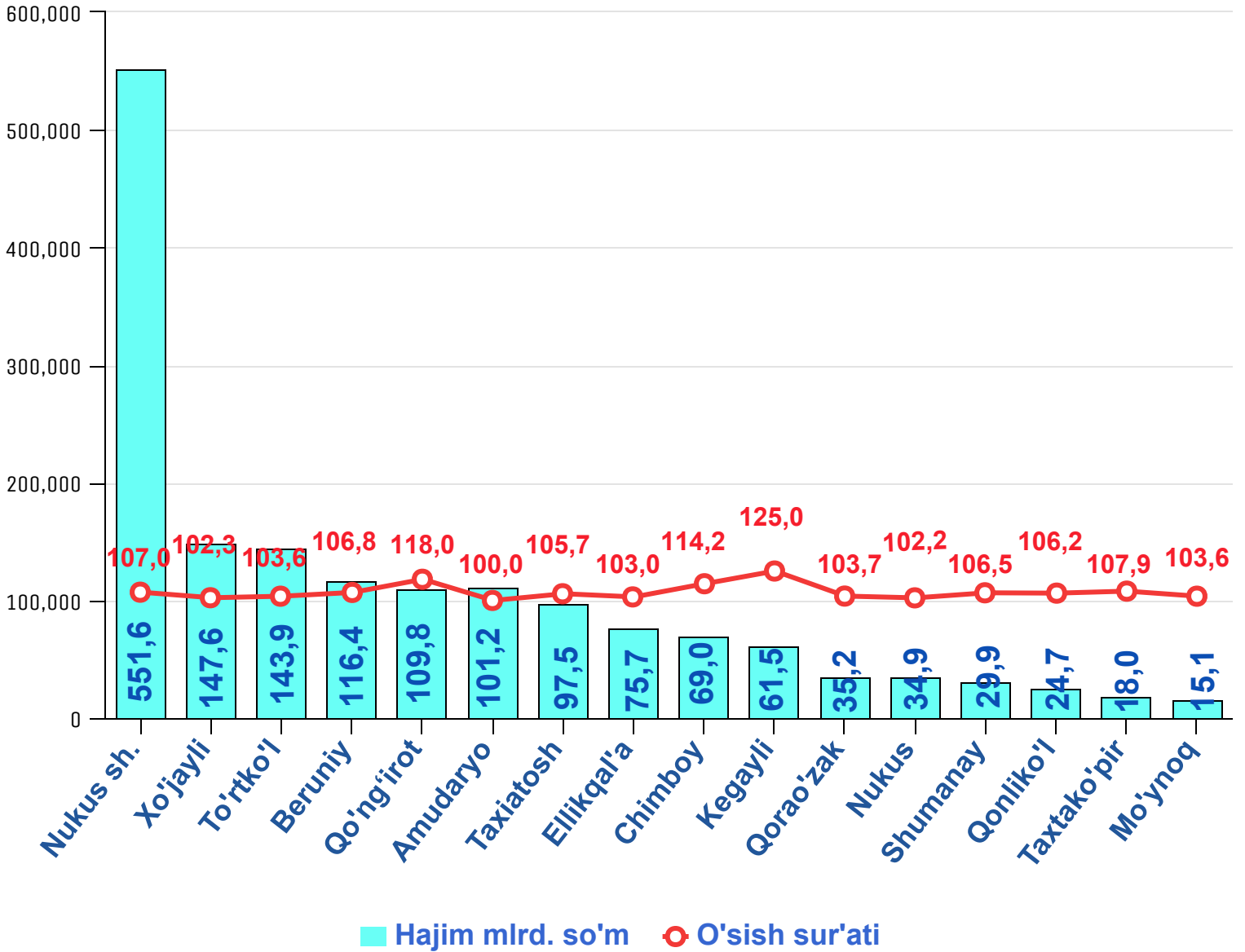
2019 YILNING YANVAR-SENTYABR OYLARIDA TUMANLARNING JAMI ISTE'MOL TOVARLARI ISHLAB CHIQRARISH HAJMIDAGI ULUSHI, % DA

Respublika bo'yicha iste'mol tovarlari ishlab chiqarish hajmida eng ko'p ulush Nukus sh. (respublika bo'yicha iste'mol tovarlari ishlab chiqarish hajmining 33,8 % ulushini) Xo'jayli (9,1%), To'rtko'l (8,8%), Beruniy (7,1%), Qo'ng'iro't (6,7%). Shu bilan birga eng kam ulush Mo'ynoq (respublika bo'yicha iste'mol tovarlari ishlab chiqarish hajmining 0,9 %), Taxtako'pir (1,1%) va Qonliko'l (1,5 %) tumanlari hissasiga to'g'ri kelmoqda.





Hududlar bo'yicha 2019-yilning yanvar-sentyabr oylarida iste'mol tovarlari ishlab chiqarish hajmi va o'sish sur'ati.

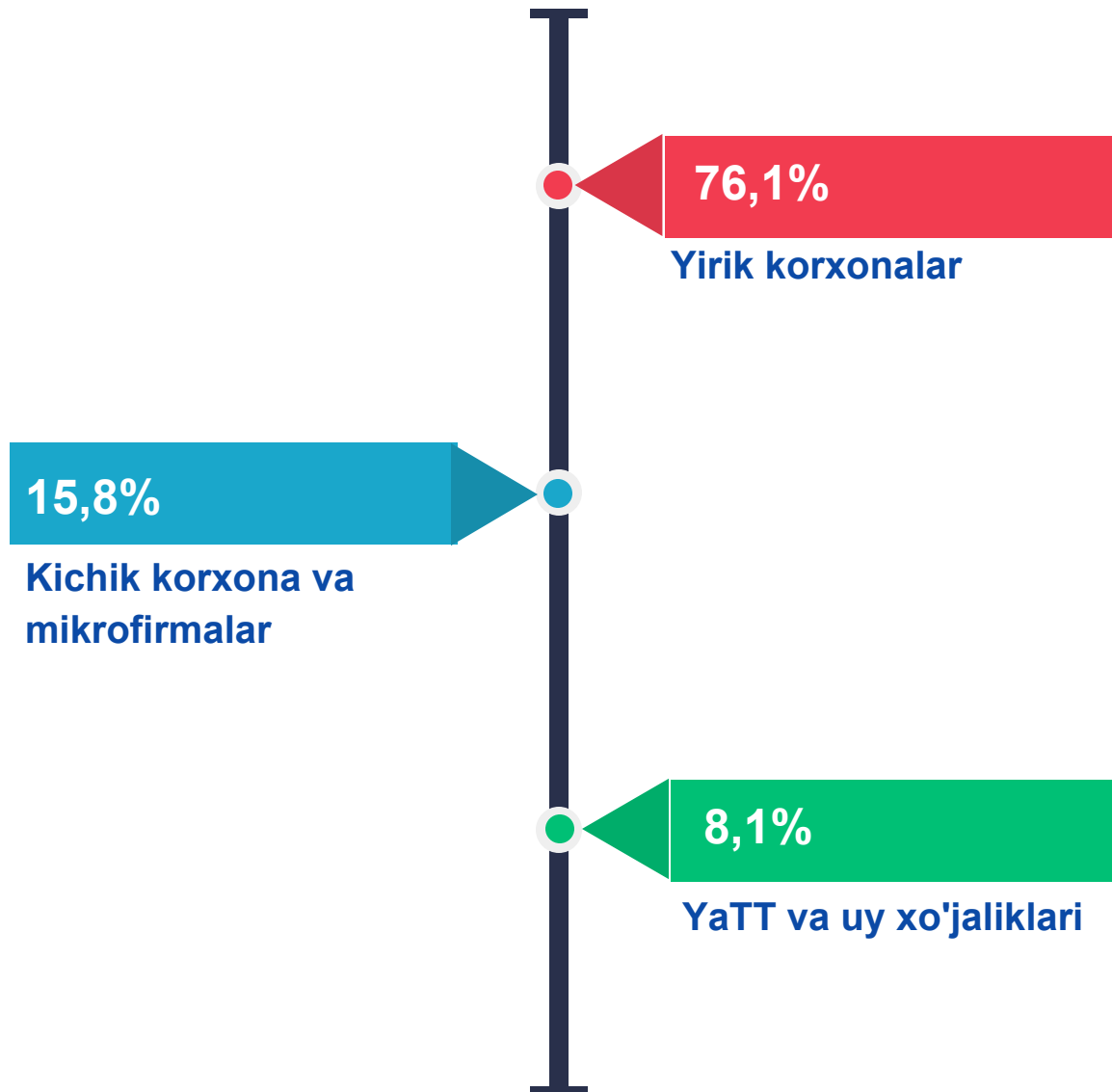


Respublika sanoat ishlab chiqarish hajmi tarkibida eng ko'p ulushni Kegayli tumani (125,0 %), Qo'ng'iro't tumani (118,0 %), Chimboy tumani (114,2 %), Taxtako'pir tumani (107,9 %) tashkil etadi.

Shu bilan birga eng kam ulushi Nukus tumani (102,2 %), Xo'jayli tumani (102,3 %), Ellikqal'a tumani (103,0 %), To'rtko'l va Mo'ynoq tumanlari (103,6 %) xissasiga tug'ri keladi.



Yirik va kichik biznes sub'ektlari tomonidan iste'mol tovarlari ishlab chiqarish tarkibi, %



Chet el investitsiyalari ishtirokidagi korxonalar mahsulotlarining ishlab chiqarilishi

Hisobot davrida xoriji investitsiyalar ishtirokidagi korxonalar tomonidan 5678,6 mlrd.so'mlik mahsulot ishlab chiqarildi.

Hisobot davrida xoriji investitsiyalar ishtirokidagi korxonalarining umumi ishlab chiqarishdagi ulushi 60,3 % ni tashkiletti.



Chet el investitsiyalari ishtirokidagi korxonalar mahsulotlarining sanoatning umumiy hajmdagi ulishi, %



- Xoriji investitsiya ishtirokidagi korxonalar
- Respublikaning boshqa korxonalari



- Xoriji investitsiya ishtirokidagi korxonalar
- Respublikaning boshqa korxonalari



HUDUDLARNING SANOAT ISHLAB CHIQRISHI

Toshkent shahrida sanoat korxonalarini modernizatsiya qilish, texnik va texnologik qayta jihozlash borasida amalga oshirilayotgan ishlar hududda ishlab chiqarish hajmi va sifatini yuksaltirishga xizmat qilmoqda. Respublika sanoat ishlab chiqarish hajmi tarkibida eng ko'p ulush Nukus sh (Respublika sanoat ishlab chiqarish hajmining 65,3 % ulushini), Taxiatoş tumani (7,3 %), Xo'jayli tumani (3,1 %), Amudaryo tumani (2,8 %) va Mo'ynoq tumani (2,7 %) tumanlari hissasiga to'g'ri keladi.

Shuning bilan birga eng kam ulush Taxtako'pir (0,5 %), Shumanay (0,5 %), Nukus (0,6 %), tumanlariga to'g'ri keladi.

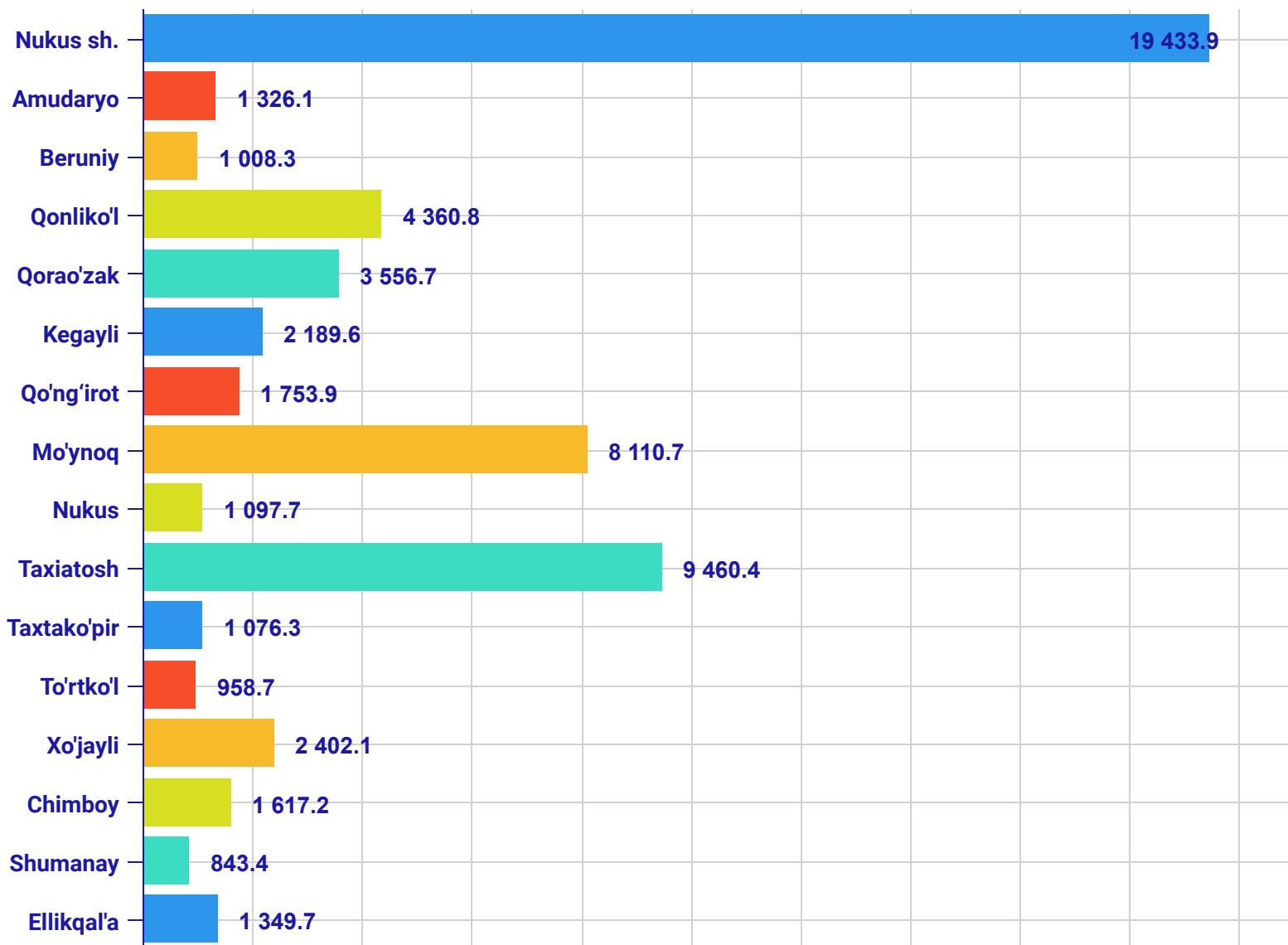
2019 YILNING YANVAR-SENTYABR OYLARIDA HUDUDLARNING JAMI SANOAT ISHLAB CHIQRISH HAJMIDAGI ULUSHI, % DA





Aholi jon boshiga sanoat mahsulotlari ishlab chiqarishning taqsimlanishi tahlili Nukus shahrida (19433,9 ming.so'm), Taxiatosh (9460,4 ming.so'm), Mo'ynoq (8110,7 ming.so'm) tumanlarida o'rtacha respublika darajasi ko'rsatkichidan (5012,1 ming.so'm) ancha yuqoriligini ko'rsatmoqda.

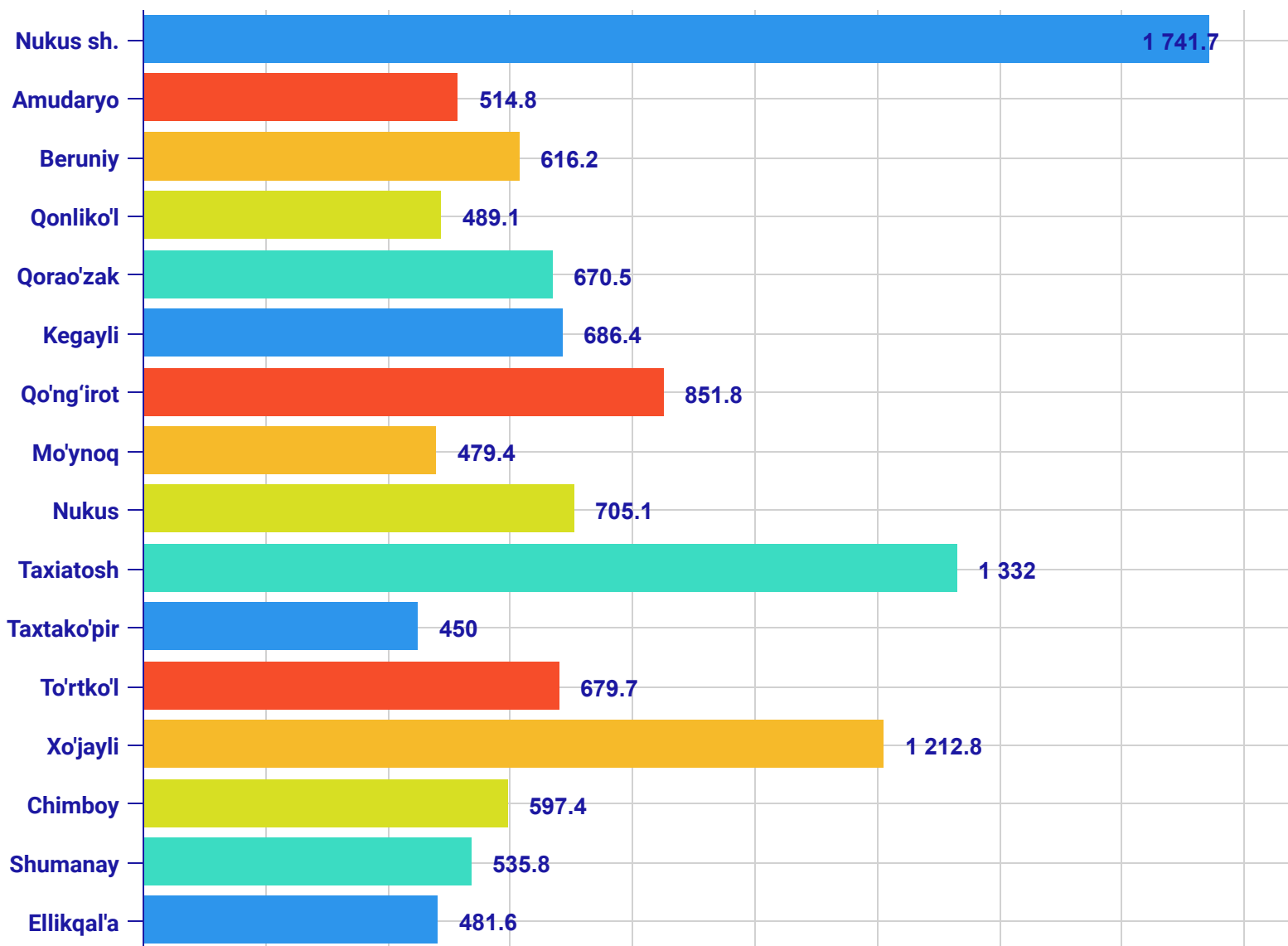
Hududlar bo'yicha aholi jon boshiga sanoat mahsulotlari ishlab chiqarishi, (ming.so'mda)
(2019 yil yanvar-sentyabr oylari ushun)





Respublika bo'yicha aholi jon boshiga o'rtacha istemol tovarlari ishlab chiqarish 868,2 ming.so'm bulgan holda Nukus shahrida 1741,7 ming.so'mni, Taxiatosh tumanida 1332,0 ming.so'mni, Xo'jayli tumanida 1212,8 ming so'mni tashkil qildi.

Hududlar bo'yicha aholi jon boshiga istemol tovarlari ishlab chiqarishi, (ming.so'mda) (2019 yil yanvar-sentyabr oylari ushun).





SANOAT ISHLAB CHIQRARISHDA KICHIK BIZNESNING ULUSHI

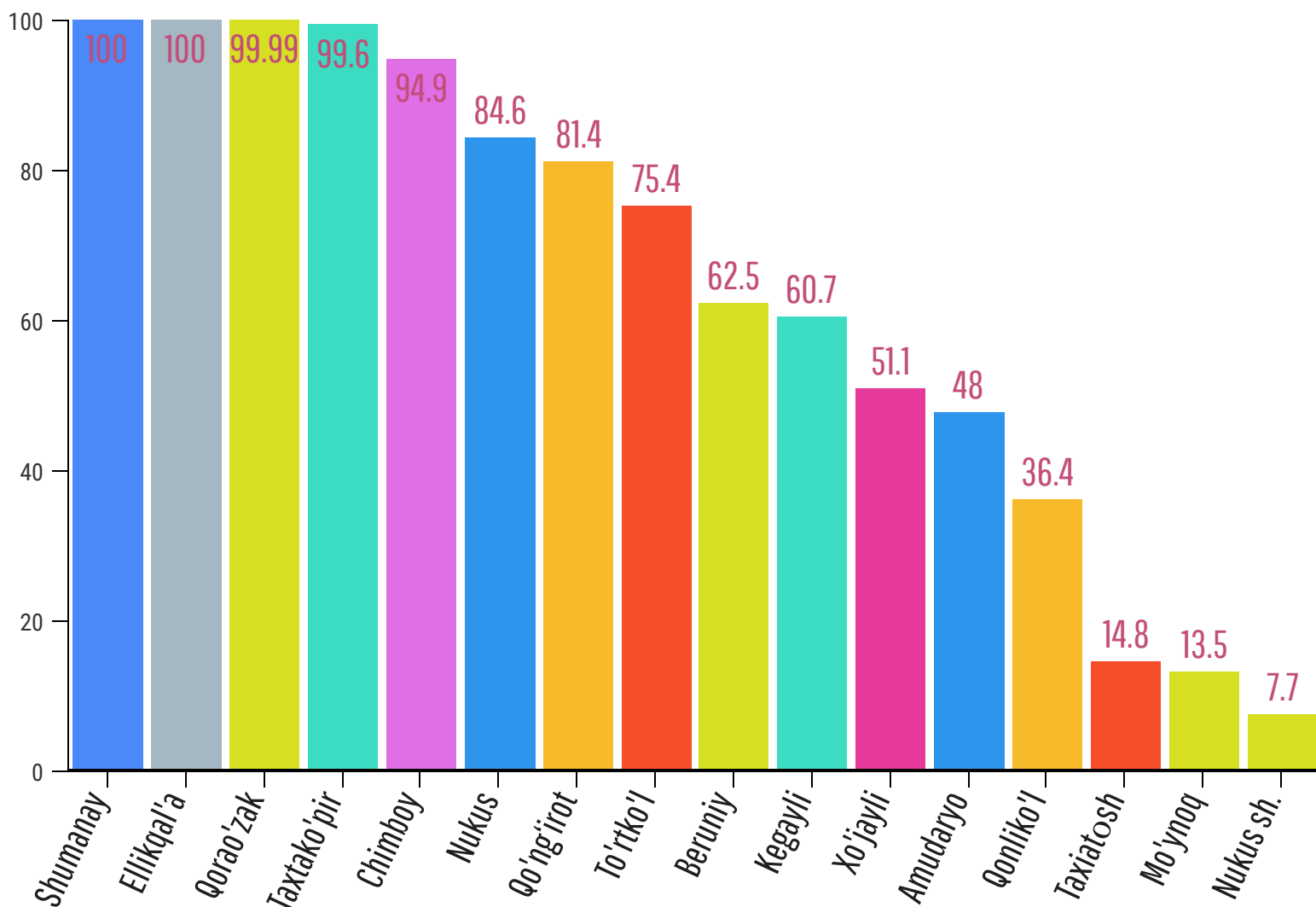
Hisobot davrida kichik tadbirkorlik sub'ektlari tomonidan 2252,5 mlrd.so'mlik sanoat mahsulot ishlab chiqarildi.

Hisobot davrida kichik biznesning umumiy ishlab chiqarishdagi ulushi 23,9 % tashkil etdi.

Hududlar kesimida kichik biznesning sanoat mahsulotlari ishlab chiqarishdagi eng yuqori ulushi Shumanay va Ellikqal'a (jami sanoat mahsulotlari ishlab chiqarishdagi ulushi 100%), Qorao'zak (99,99 %), Taxtako'pir (99,6%) tumanlarida kuzatildi.

Shu bilan birga, eng kichkina ulush Nukus shahrida (7,7 %), Mo'ynoq (13,5 %), Taxiato'sh (14,8 %) tumanlarida kuzatildi.

HUDUDLAR BO'YICHA KICHIK BIZNESNING SANOAT MAHSULOTLARI ISHLAB CHIQRARISHDAGI ULUSHI, % DA





2019 yilning yanvar-sentyabr oylaridatayyor mahsulotlar, butlovchi qisimlar va materiallar ishlab chiqarishni mahalliyastirish.

Tayyor mahsulotlar, butlovchi qisimlar va materiyallar ishlab chiqarishni mahalliyashtirish dasturining amalga oshirilishi respublika sanoat mahsulotlari ishlab chiqarishning rivojlanishiga o'z tasirini kursatti, mazkur dastur doyrasida 3130,4 mlrd.so'mlik mahsulot ishlab chiqarilgan bo'lib, 253,5 mln. AQSH dollari mig'dorida mahalliyashtirilgan mahsulotlar eksport qilindi.

Mahalliyashtirilqan mahsulotlar hajmi o'tgan yilning mos davriga nisbatan 2,2 foyizga kamayishi kuzatildi.

2019 yilning yanvar-sentyabr oylarida tayyor mahsulotlar, butlovchi qisimlar va materiallar ishlab chiqarishni mahalliyastirish dasturining asosiy ko'rsatkichlari

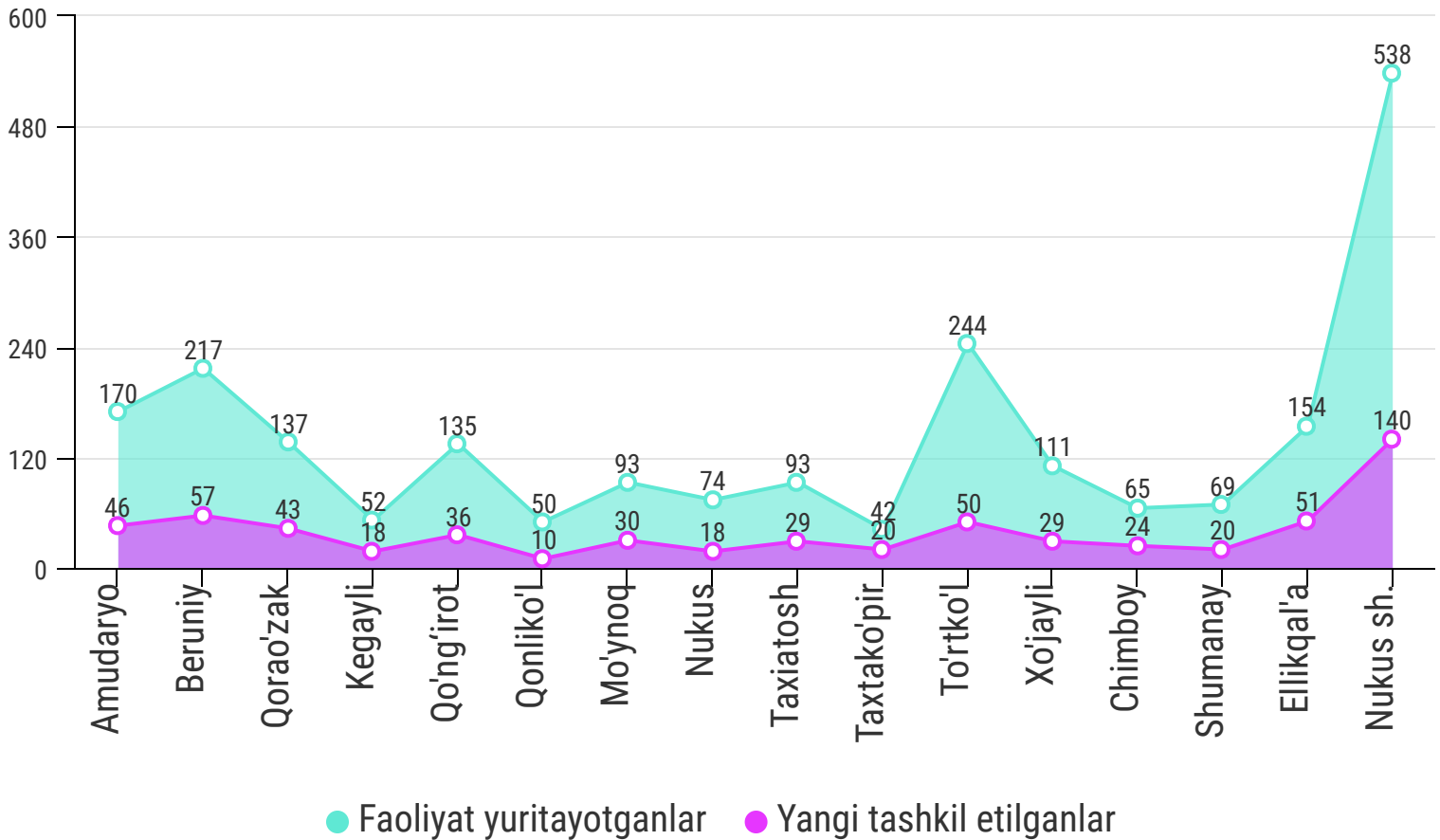




Foaliyat yuritayotgan va yangi tashkil etilgan sanoat korxonalar.

Bugungi kunda respublikada 2244 sanoat korxonalari foaliyat ko'rsatayotgan bo'lib, ularning 621 tasin yangi sanoat korxonalari tashkil etadi. Yangi tashkil etilgan korxonalarining qariyb 55,4 % Nukus shahri, Beruniy, Amudaryo, Ellikqal'a va To'rtko'l tumanlariga to'g'ri keladi.

2019 yil 1 oktyabr holatiga foaliyat yuritayotgan va yangi tashkil etilgan sanoat korxonalar soni, birlik



Q.R Statistika boshqarmasi
sanoat statistikasi bo'limi
Aloqa telefoni: (61) 222-75-87