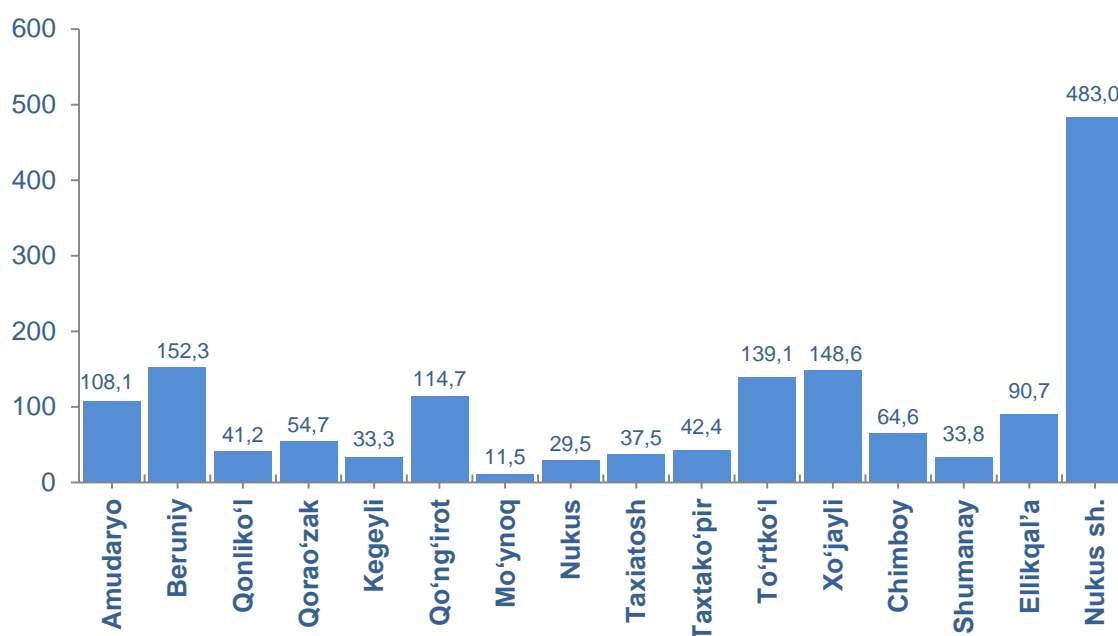


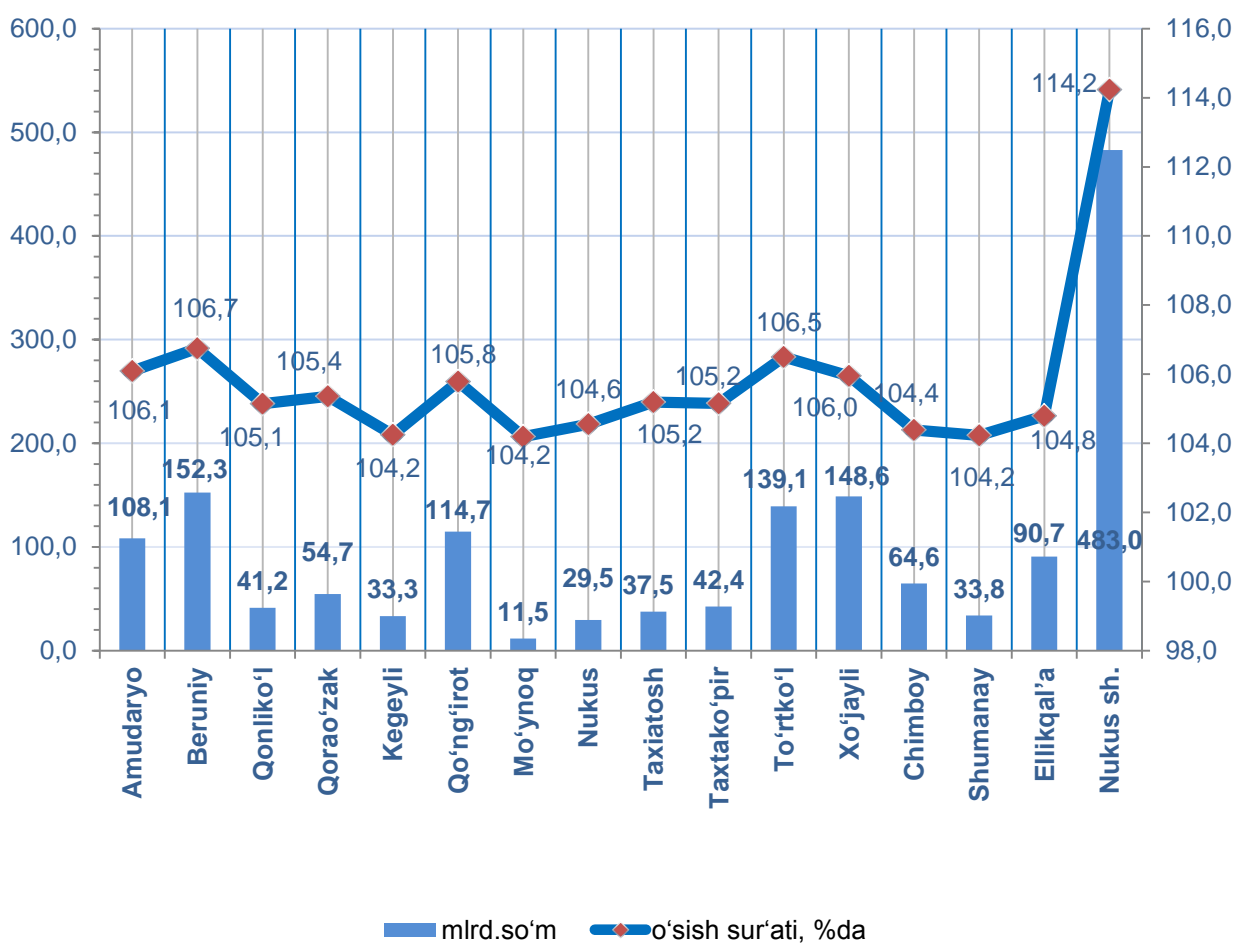
**QORAQALPOG'ISTON RESPUBLIKASINING
CHAKANA SAVDO TOVAR AYLANMASI***(2019 yil yanvar-aprel)*

Qoraqalpog'iston Respublikasi bo'yicha joriy yilning yanvar-aprel oylarida chakana savdo tovar aylanmasi 1 585,2 mlrd. so'mni tashkil etib, o'tgan yilning shu davriga nisbatan 8,1 %ga o'sdi. Shu jumladan, yirik korxonalarining tovar aylanmasi 212,7 mlrd. so'mni (o'sish sur'ati 171,3 %), kichik tadbirkorlik sub'ektlarining tovar aylanmasi 1 372,5 mlrd. so'mni (o'sish sur'ati 102,3 %), shundan uyushmagan savdo tovar aylanmasi 81,0 mlrd. so'mni (o'tgan yilning shu davriga nisbatan 96,2 %) tashkil etdi.

**Tumanlar kesimida chakana savdo tovar aylanmasi hajmi
(mlrd. so'm)**

2018 yilning shu davriga nisbatan respublikaning barcha hududlarida chakana savdo tovar aylanmasining o'sish sur'atlari kuzatilib, nisbatan yuqori o'sish sur'atlari Nukus shahri, Beruniy, To'rtko'l va Amudaryo tumanlarida qayd etildi.

Chakana savdo tovar aylanmasining o`shish sur`atlari, (%)



Chakana savdo tovar aylanmasi hajmida katta ulushga ega bo'lgan Nukus shahri (respublika umumiy hajmiga nisbatan ulushi - 30,5 %), Beruniy (9,6 %), Xo'jayli (9,4 %), To'rtko'l (8,8 %) va Qo'ng'iro't (7,2 %) tumanlari chakana savdo tovar aylanmasining o'sishiga ijobiy ta'sir ko'rsatdi.

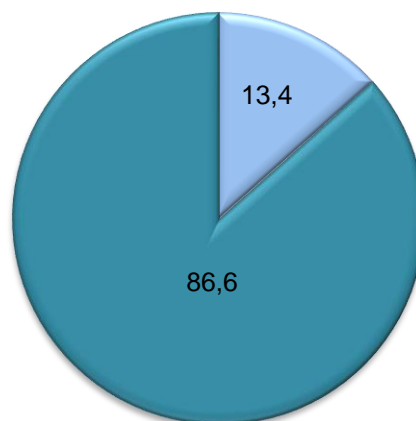
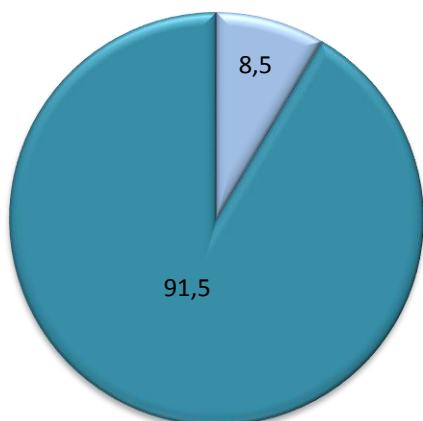
Chakana savdo tovar aylanmasi tarkibida yirik korxonalarining tovar aylanmasi hajmi o'tgan yilning mos davriga nisbatan 71,3 %ga o'sdi va 212,7 mlrd. so'mni tashkil qildi. Bu esa umumiy savdo hajmining 13,4 %iga to'g'ri keladi.

Kichik tadbirkorlik sub'ektlarining chakana savdo tovar aylanmasi hajmi statistik hisob-kitoblarga ko'ra 1 372,5 mlrd. so'mni tashkil etib, 2018 yilning yanvar-aprel oylariga nisbatan 2,3 %ga o'sdi. Respublika miqyosida ushbu sektorning jami chakana savdo tovar aylanmasidagi ulushi 86,6 %ga teng kelmoqda.

Chakana savdo tovar aylanmasi tarkibi, (%)

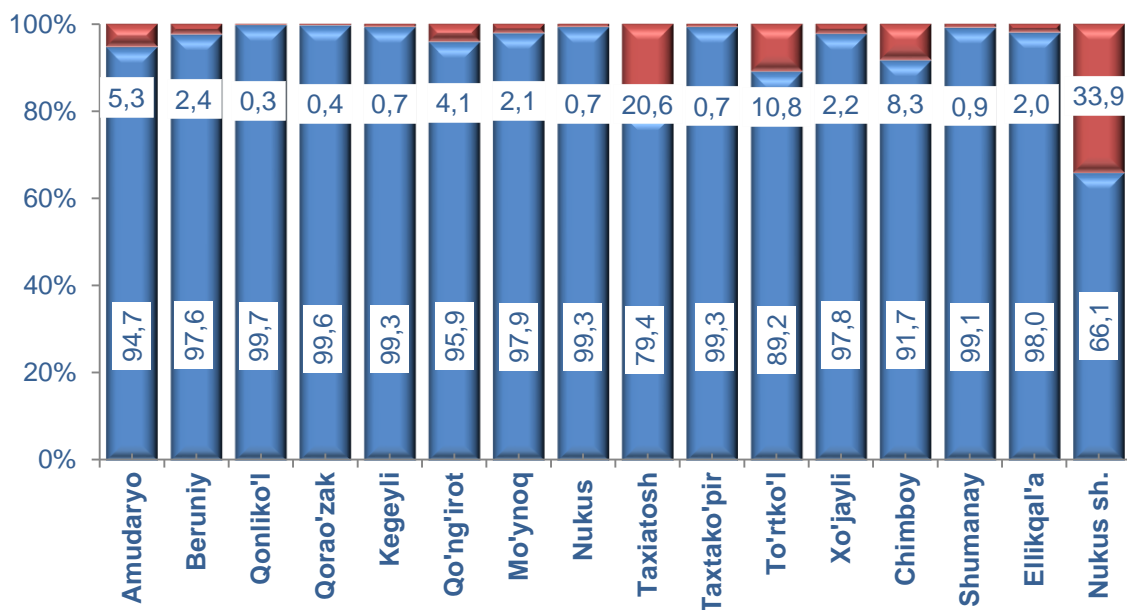
2018 yil
yanvar-aprel

2019 yil
yanvar-aprel



Yirik korxonalar
Kichik tadbirkorlik

Chakana savdo aylanmasida yirik korxonalar va kichik tadbirkorlikning ulushi, (%)



Kichik tadbirkorlik
Yirik korxonalar

Tahliliy natijalarga ko'ra, chakana savdo tovar aylanmasida kichik tadbirkorlik sub`ektlarining ulushi bo'yicha Qonliko`l (99,7 %), Qorao`zak (99,6 %), Nukus (99,3 %), Kegeyli (99,3 %) va Taxtako`pir (99,3 %) tumanlari yetakchilik qilmoqda.

Chakana tovar aylanmasi tarkibida yirik korxonalarining ulushi 13,4 %ni tashkil etib, eng katta ulush Nukus shahrida (33,9 %), Taxiatosh (20,6 %) va To`rtko`l (10,8 %) tumanlarida kuzatilgan.

Kichik tadbirkorlik va yirik korxonalarining chakana savdo tovar aylanmasidagi hajmi

	Yirik korxonalar (mln.so`m)	O`tgan yilning shu davriga nisbatan, %da	Kichik tadbirkorlik (mln.so`m)	O`tgan yilning shu davriga nisbatan, %da
Qoraqalpog`iston Respublikasi	212 703,1	171,3	1 372 463,3	102,3
<i>tumanlar:</i>				
Amudaryo	5 696,0	85,7	102 453,2	107,5
Beruniy	3 645,0	99,9	148 697,7	106,9
Qonliko`l	111,2	2,1 k	41 096,5	105,0
Qorao`zak	193,0	72,7	54 480,9	105,5
Kegeyli	236,1	113,6	33 032,6	104,2
Qo`ng`irot	4 702,3	2,1 k	110 024,4	103,6
Mo`ynoq	239,6	107,2	11 265,6	104,1
Nukus	202,5	71,9	29 284,2	104,9
Taxiatosh	7 747,2	96,7	29 800,3	107,7
Taxtako`pir	286,4	90,7	42 145,7	105,3

To`rtko`l	15 085,2	93,6	124 061,2	108,3
Xo`jayli	3 336,1	185,0	145 253,2	104,9
Chimboy	5 337,2	94,5	59 259,2	105,4
Shumanay	292,4	198,2	33 467,3	103,8
Ellikqal`a	1 791,8	2,8 k	88 931,1	103,5
Nukus sh.	163 801,1	2,1 k	319 210,1	92,5

2019 yil yanvar-aprel oylarida chakana savdo tovar aylanmasi respublika bo`yicha aholi jon boshiga 846,5 ming so`mni tashkil qilib, o`tgan yilning shu davriga nisbatan 6,5 % ga ko`paygan. Aholi jon boshiga chakana savdo tovar aylanmasi 2019 yilning yanvar-aprel oylarida o`tgan yilning shu davriga nisbatan respublikamizning barcha tumanlarida o`sish qayd etilib, eng yuqori ko`rsatkichlar Nukus shahri (1 530,5 ming so`m), Xo`jayli (1 225,0 ming so`m) va Taxtako`pir (1 063,5 ming so`m) tumanlari hissasiga to`g`ri keladi.

Shuningdek, aholi jon boshiga chakana savdo tovar aylanmasi bo`yicha eng kam ko`rsatkichlar Mo`ynoq (367,6 ming so`m), Kegeyli (371,7 ming so`m) va Taxiato`sh (515,1 ming so`m) tumanlarida qayd etilgan. Ushbu ko`rsatkich respublika tumanlari kesimida quyidagicha ko`rinish olgan:

Aholi jon boshiga chakana savdo tovar aylanmasi

	Ming so`m	O`tgan yilning mos davriga nisbatan, % da
Qoraqalpog`iston Respublikasi	846,5	106,5
<i>tumanlar:</i>		
Amudaryo	552,9	104,1
Beruniy	810,3	104,6
Qonliko`l	817,6	103,9
Qorao`zak	1043,4	104,6
Kegeyli	371,7	103,6
Qo`ng`irot	892,8	104,5
Mo`ynoq	367,6	102,9
Nukus	599,3	102,6
Taxiatosh	515,1	103,9
Taxtako`pir	1 063,5	104,6
To`rtko`l	660,4	104,5
Xo`jayli	1 225,0	104,6
Chimboy	560,2	103,2
Shumanay	607,2	103,5
Ellikqal`a	580,1	102,5
Nukus shahri	1 530,5	112,8

Jumladan, 2019 yilning yanvar-aprel oylari mobaynida chakana savdo tovar aylanmasi tarkibida ovqatlanish tashkilotlarining savdo aylanmasi 3,4 % ni tashkil etib, 53,6 mlrd. so`mga yetdi yoki o`tgan yilning mos davriga nisbatan 4,8 % o`shishga erishildi. Bunda jami savdo aylanmasining 99,7 % ulushi kichik tadbirkorlik sub`ektlari ulushiga to`g`ri kelmoqda.

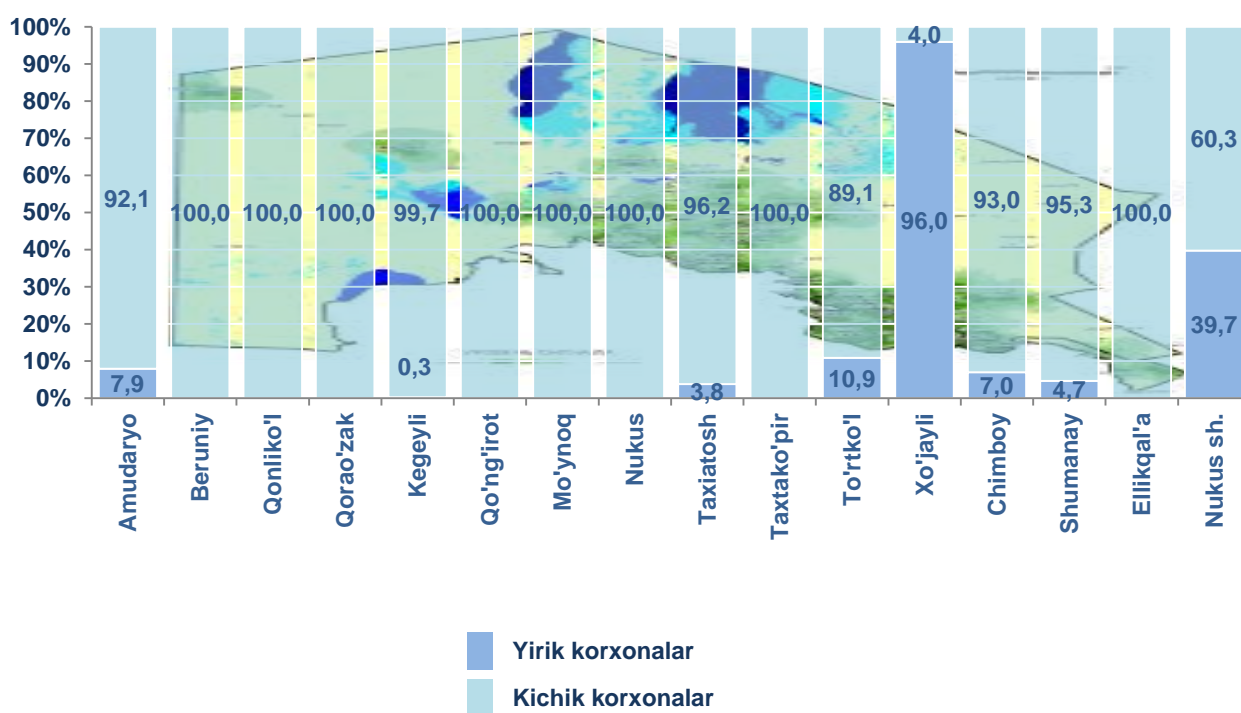
QORAQALPOG'ISTON RESPUBLIKASINING ULGURJI SAVDO TOVAR AYLANMASI

(2019 yil yanvar-aprel)

Yil boshidan respublika bo`yicha ulgurji savdo tovar aylanmasi 412,7 mlrd. so`mni tashkil qildi va 2018 yilning shu davriga nisbatan 15,4 %ga o`tdi.

Ulgurji savdo tovar aylanmasida eng yuqori hajm kichik tadbirkorlik sub`ektlariga to`g`ri kelib, mazkur hajm 2019 yil yanvar-aprel oylari yakunlariga ko`ra 232,3 mlrd. so`mni tashkil etib, o`tgan yilning shu davriga nisbatan 101,0 %ni tashkil qildi. Ushbu sektorning umumiy ulgurji savdo aylanmasidagi ulushi esa 56,3 % ni tashkil qilmoqda. Ushbu ko`rsatkichni tumanlar bo`yicha tahlil qilganda, Beruniy, Qo`ng`irot, Qorao`zak, Qonliko`l, Mo`ynoq, Taxtako`pir, Ellikqal`a va Nukus tumanlarida 100 % ni tashkil etgan.

Yirik va kichik korxonalar ulgurji savdo tovar aylanmasidagi ulushi, (%)

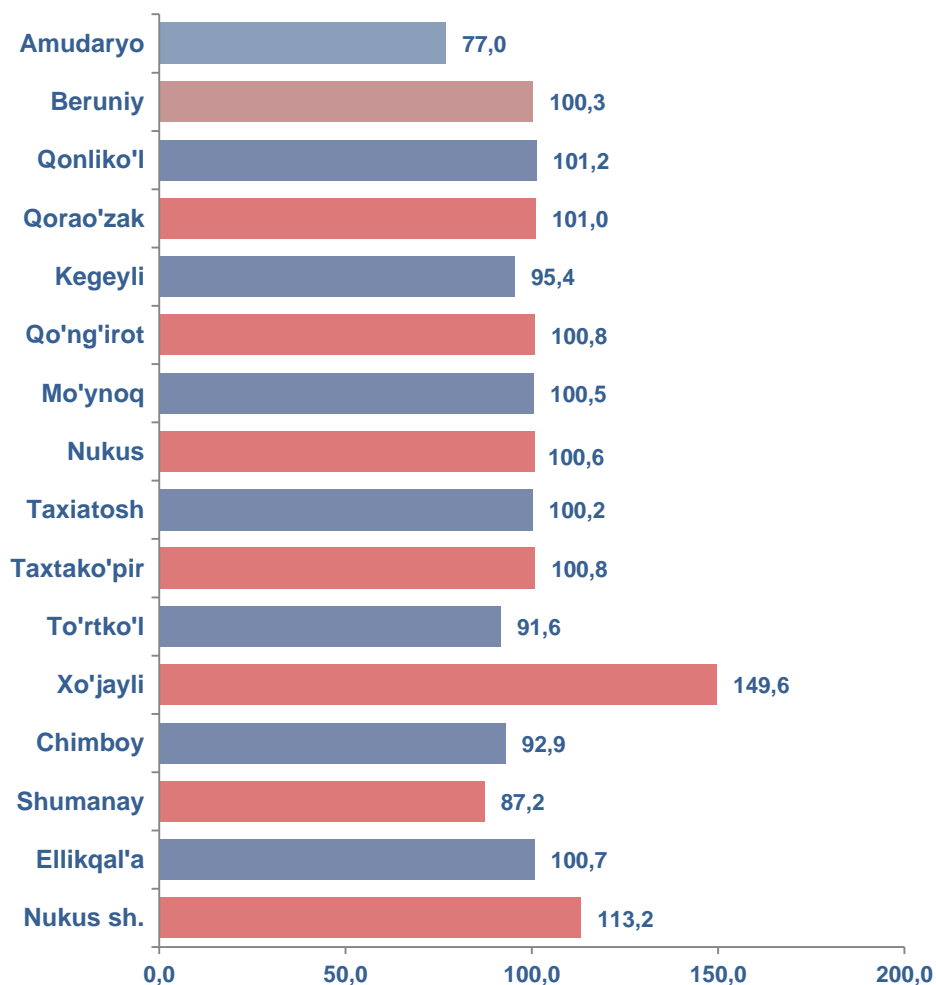


Ulgurji savdo aylanmasining tarkibida yirik korxonalar aylanmasining ulushi 43,7 % ni tashkil etdi, yirik korxonalarning aksariyati Xo`jayli (jamiga nisbatan ulushi – 96,0 %) Nukus shahri (39,7 %), va To`rtko'l (10,9 %) tumanlarida kuzatildi.

Tumanlar kesimida ulgurji savdo hajmi

	Jami (mln.so`m)	O`tgan yilning shu davriga nisbatan, %da	Yirik korxonalar (mln.so`m)	O`tgan yilning shu davriga nisbatan, %da	Kichik korxonalar (mln.so`m)	O`tgan yilning shu davriga nisbatan, %da
Qoraqalpog`iston Respublikasi	412 692,1	115,4	180 435,8	141,2	232 256,4	101,0
<i>tumanlar:</i>						
Amudaryo	2 793,2	77,0	221,5	20,4	2 571,7	101,1
Beruniy	17 710,6	100,3			17 710,6	101,3
Qonliko`l	3 720,5	101,2			3 720,5	101,2
Qorao`zak	666,6	101,0			666,6	101,0
Kegeyli	166,5	95,4	0,5	4,8	166,0	100,5
Qo`ng`irot	6 609,4	100,8			6 609,4	101,0
Mo'ynoq	229,7	100,5			229,7	100,5
Nukus	20 842,7	100,6			20 842,7	100,6
Taxiatosh	7 627,8	100,2	290,1	76,1	7 337,8	101,5
Taxtako`pir	3 015,0	100,8	0,1	0,6	3 014,9	101,6
To`rtko'l	10 966,0	91,6	1 190,4	52,1	9 775,6	100,9
Xo'jayli	91 732,5	149,6	88 059,0	152,7	3 673,6	100,9
Chimboy	5 305,7	92,9	370,9	43,5	4 934,7	101,6
Shumanay	49,2	87,2	2,3	23,7	46,9	100,5
Ellikqal`a	13 973,6	100,7			13 973,6	100,7
Nukus sh.	227 283,0	113,2	90 301,0	138,4	136 982,1	101,1

Tumanlar kesimida ulgurji savdo tovar aylanmasining o'tgan yilning mos davriga nisbatan o'zgarish sur'atlari, (%)



Ulgurji tovar aylanmasida o'tgan yilning shu davriga nisbatan eng quyi o'sish sur'ati Amudaryo (77,0 %) tumanida qayd etildi.