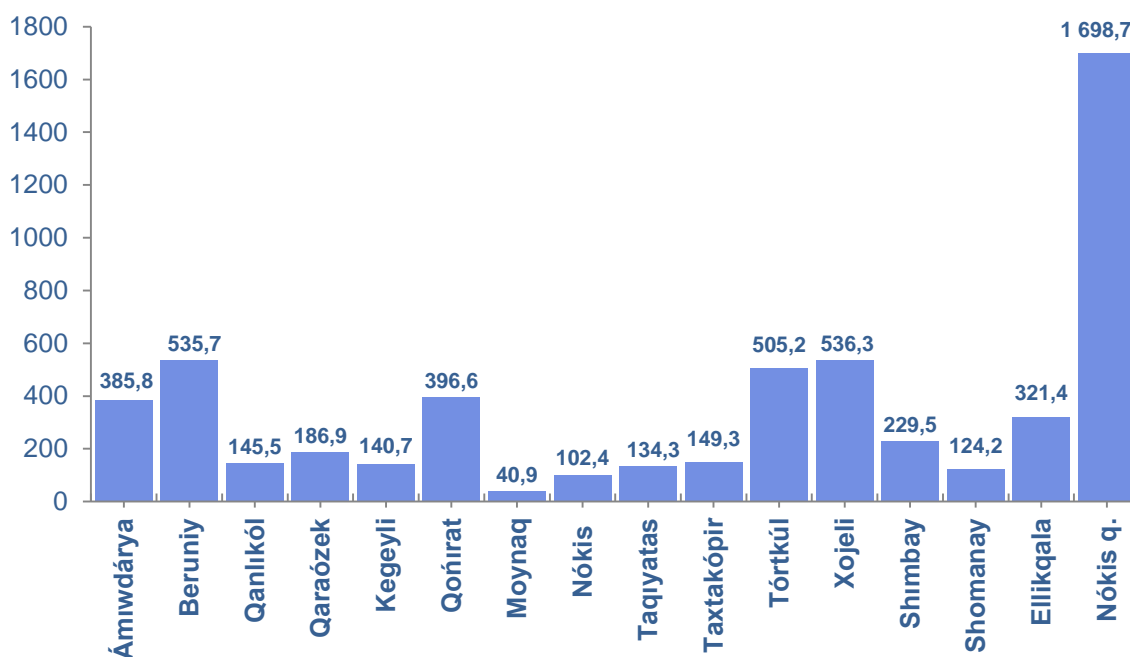


**QARAQALPAQSTAN RESPUBLIKASINIŃ**  
**USAQLAP SATIW TOVAR AYLANISI**

*(2019-jil yanvar-dekabr)*

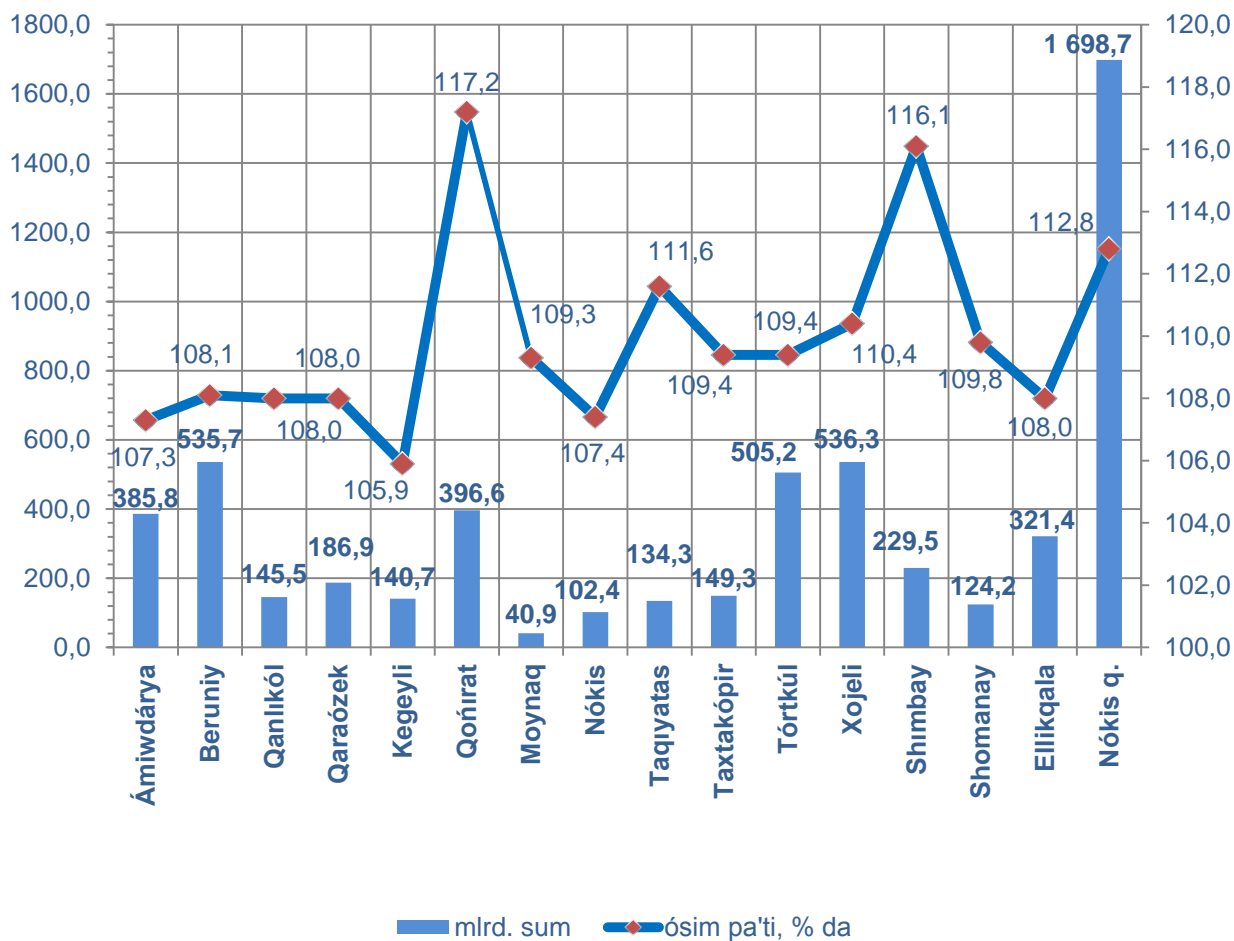
Qaraqalpaqstan Respublikası boyınsha usı jıldıń yanvar-dekabr aylarında usaqlap satıw tovar aylanısı 5 633,4 mlrd. sumdı quradı, ótken jıldıń usı dáwirine salıstırǵanda 10,8 % ǵa ósti. Sonıń ishinde, iri kárxanalardıń tovar aylanısı 696,7 mlrd. sumdı (ósim pátı 122,8 %), kishi biznes hám jeke isbilermenlik sub’ektleriniń tovar aylanısı 4 936,7 mlrd. sumdı (ósim pátı 109,3 %), sonnan shólkemlespegen sawda tovar aylanısı 305,1 mlrd. sumdı (ótken jıldıń usı dáwirine salıstırǵanda 102,2 %) quradı.

**Qala hám rayonlar kesiminde usaqlap satıw tovar aylanısı kólemi**  
**(mlrd. sum)**



2018-jıldıń usı dáwirine salıstırǵanda respublikanıń barlıq aymaqlarında usaqlap satıw tovar aylanısınıń ósiw pátleri gúzetilip, sonnan joqarı ósim pátleri Taqiyatas rayonu, Nókis qalası, Shımbay hám Qońırat rayonlarına tuwra keldi.

### Usaqlap satiw tovar aylanisiniń ósim pátleri, (%)



Usaqlap satiw tovar aylanısı kóleminde úlken úleske iye bolǵan Nókis qalası (respublikanıń ulıwma kólemine salıstırǵanda - 30,2 %), Beruniy (9,5 %), Xojeli (9,5 %), Tórtkúl (9,0 %) hám Qońirat (7,0 %) rayonları usaqlap satiw tovar aylanısı ósimine unamlı tásir kórsetti.

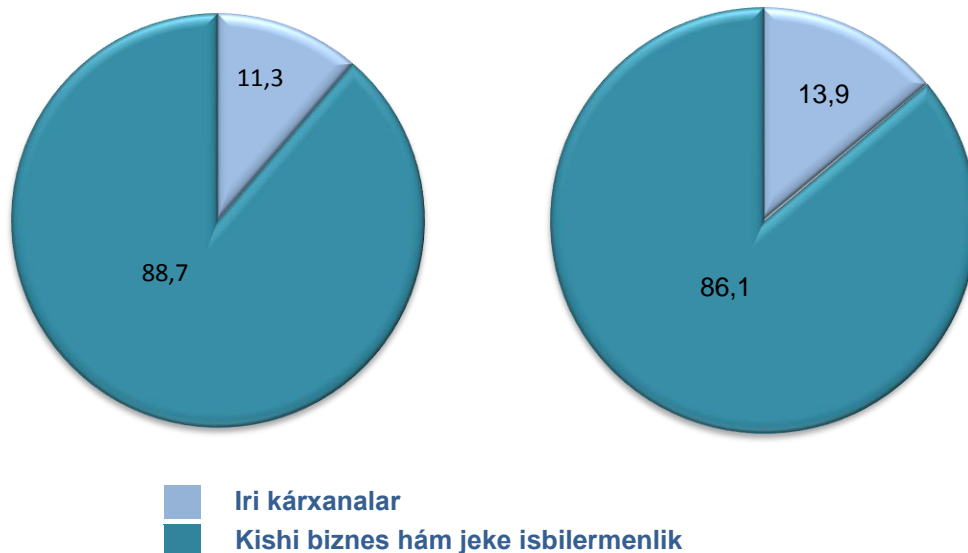
Usaqlap satiw tovar aylanısı kóleminde iri kárxanalardıń tovar aylanısınıń kólemi ótken jıldıń usı dáwirine salıstırǵanda 22,8 % ǵa ósti hám 696,7 mlrd. sumdı quradı. Bul ulıwma usaqlap satiw kóleminiń 12,4 % ına tuwra keledi.

Kishi biznes hám jeke isbilermenlik sub'ektleriniń usaqlap satiw tovar aylanısı kólemi statistikalıq yesap-kitaplarǵa kóre 4 936,7 mlrd. sumdı qurap, 2018-jıldıń yanvar-dekabr aylarına salıstırǵanda 9,3 % ǵa ósti. Respublika kóleminde usı sektordıń jámi usaqlap satiw tovar aylanısındaǵı úlesi 87,6 % ǵa teń kelmekte.

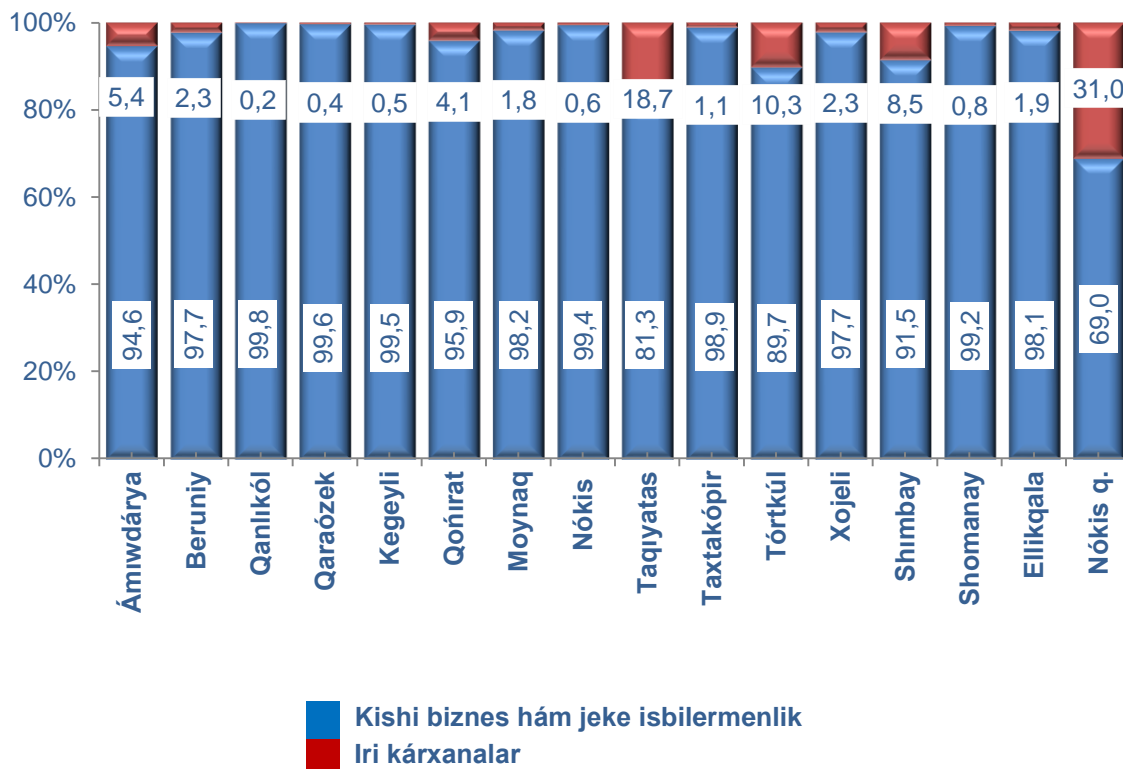
**Usaqlap satıw tovar aylanısı quramı, (%)**

**2018-jil**  
**yanvar-dekabr**

**2019-jil**  
**yanvar-dekabr**



**Usaqlap satıw sawda aylanısında iri kárxanalar hám kishi biznes hám jeke isbilermenliktiń úlesi, (%)**



Analiz nátiyjelerine kóre, usaqlap satıw tovar aylanısında kishi biznes hám jeke isbilermenlik sub'ektleriniń úlesi boyınsha Qanlıkól (99,8 %), Qaraózek (99,6 %), Kegeyli (99,5 %), Nókis (99,4 %) hám Shomanay (99,2 %) rayonları jetekshilik qılmaqta.

Usaqlap satıw tovar aylanısı quramında iri kárxanalardıń úlesi 12,4 % dı qurap, eń joqarı úles Nókis qalasında (31,0 %), Taqıyatas (18,7 %) hám Tórtkúl (10,3 %) rayonlarında gúzetilgen.

**Kishi biznes hám jeke isbilermenlik hám iri kárxanalardıń  
usaqlap satıw tovar aylanısındaǵı kólemi**

|                                    | Iri kárxanalar<br>(mln. sum) | Ótken jıldıń usı dáwirine<br>salıstırǵanda,<br>% da | Kishi biznes hám<br>jeke isbilermenlik<br>(mln.sum) | Ótken jıldıń usı dáwirine<br>salıstırǵanda,<br>% da |
|------------------------------------|------------------------------|---|---|---|
| <b>Qaraqalpaqstan Respublikası</b> | <b>696 741,6</b>             | <b>122,8</b>  | <b>4 936 679,4</b>                                  | <b>109,3</b>  |
| <i>rayonlar:</i>                   |                              |   |   |   |
| Ámiwdárya                          | 20 906,2                     | 82,9  | 364 914,7   | 109,1   |
| Beruniy                            | 12 511,2                     | 90,6  | 523 192,5   | 108,6   |
| Qanlıkól                           | 310,0                        | 130,7   | 145 239,5   | 107,9   |
| Qaraózek                           | 764,0                        | 62,2  | 186 116,6   | 108,3   |
| Kegeyli                            | 689,1                        | 87,3  | 139 997,9   | 106,0   |
| Qońırat                            | 16 358,8                     | 139,4   | 380 275,4   | 116,4   |
| Moynaq                             | 737,4                        | 82,1  | 40 168,8  | 110,0   |
| Nókis                              | 645,8                        | 84,1  | 101 777,8   | 107,6   |
| Taqıyatas                          | 25 139,4                     | 85,4  | 109 140,6   | 120,0   |

|            |           |       |             |       |
|------------|-----------|-------|-------------|-------|
| Taxtakópir | 1 701,6   | 164,9 | 147 587,4   | 108,9 |
| Tórtkúl    | 51 901,3  | 82,4  | 453 292,7   | 113,7 |
| Xojeli     | 12 086,9  | 113,8 | 524 164,4   | 110,4 |
| Shimbay    | 19 611,7  | 115,6 | 209 918,6   | 116,2 |
| Shomanay   | 934,8     | 90,4  | 123 273,7   | 110,0 |
| Ellikqala  | 5 961,1   | 136,4 | 315 447,7   | 107,6 |
| Nókis q.   | 526 482,4 | 136,3 | 1 172 171,0 | 104,7 |

2019-jil yanvar-dekabr aylarında usaqlap satıw tovar aylanısı respublika boyınsha xalıq jan basına 2 990,0 mıń sumdı qurap, ótken jıldıń usı dáwirine salıstırǵanda 9,1 % ǵa kóbeygen. Xalıq jan basına usaqlap satıw tovar aylanısı 2019-jıldıń yanvar-dekabr aylarında ótken jıldıń usı dáwirine salıstırǵanda respublikamızdıń barlıq rayonlarında ósim guzetilip, eń joqarı kórsetkishler Nókis qalası (5 353,5 mıń sum), Xojeli (4 399,1 mıń sum) hám Taxtakópir (3 732,2 mıń sum) rayonları yesabına tuwra keledi.

Sunday-aq, xalıq jan basına usaqlap satıw tovar aylanısı boyınsha eń az kórsetkishler Moynaq (1 298,6 mıń sum), Taqiyatas (1 831,9 mıń sum) hám Kegeyli (1 948,6 mıń sum) rayonlarında guzetildi. Usı kórsetkish respublika qala hám rayonları kesiminde tómendegishe sáwlelenedi:

**Xalıq jan basına usaqlap satıw tovar aylanısı**

|                                    | <b>Mıń sum</b> | <b>Ótken jıldıń usı dáwirine salıstırǵanda, % da</b> |
|------------------------------------|----------------|--|
| <b>Qaraqalpaqstan Respublikası</b> | <b>2 990,0</b> | <b>109,1</b>   |
| <i>rayonlar:</i>                   |                |  |
| Ámiwdárya                          | 1 956,5        | 105,3  |
| Beruniy                            | 2 826,9        | 105,9  |
| Qanlıkól                           | 2 876,5        | 106,7  |
| Qaraózek                           | 3 552,9        | 107,2  |
| Kegeyli                            | 1 948,6        | 130,8  |
| Qońırat                            | 3 072,3        | 115,9  |
| Moynaq                             | 1 298,6        | 107,6  |
| Nókis                              | 2 060,8        | 105,0  |
| Taqıyatas                          | 1 831,9        | 110,2  |
| Taxtakópir                         | 3 732,2        | 108,8  |
| Tórtkúl                            | 2 379,6        | 107,4  |
| Xojeli                             | 4 399,1        | 109,1  |
| Shımbay                            | 2 053,0        | 118,8  |
| Shomanay                           | 2 222,0        | 108,8  |
| Ellikqala                          | 2 039,4        | 105,9  |
| Nókis q.                           | 5 353,5        | 111,3  |

Sonnan, 2019-jıldıń yanvar-dekabr ayları dawamında usaqlap satıw tovar aylanısı quramında awqatlanıw kárxanalarınıń sawda aylanısı 2,9 % dı qurap, 163,4 mlrd. sumğa jetti yaǵnıy ótken jıldıń usı dáwirine salıstırǵanda 10,8 % ósimge erisildi. Bunda jámi sawda aylanısınıń 99,7 % úlesi kishi biznes hám jeke isbilermenlik sub'ektleri úlesine tuwra kelmekte.

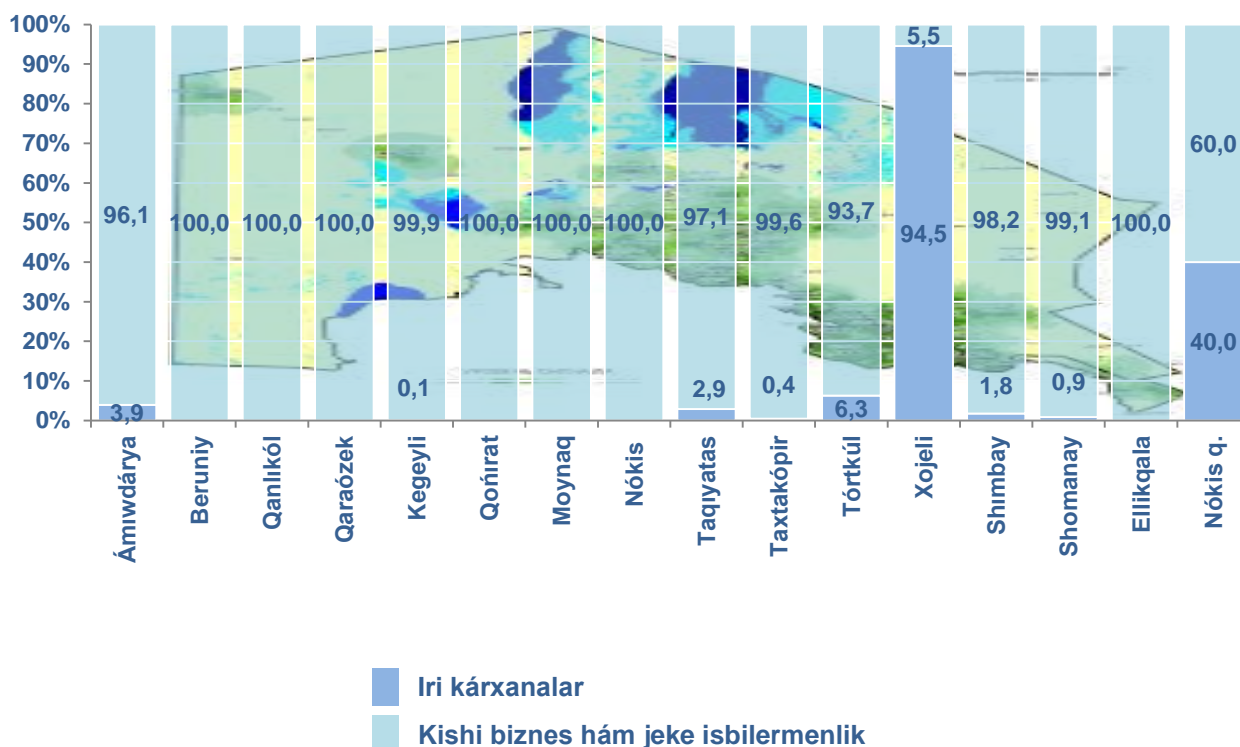
### **QARAQALPAQSTAN RESPUBLIKASINIŃ KÓTERE SAWDA TOVAR AYLANISI**

*(2019-jil yanvar-dekabr)*

Jil basınan respublika boyınsha kótere sawda tovar aylanısı 1 647,7 mlrd. sumdı quradı hám 2018-jıldıń usı dáwirine salıstırǵanda 9,2 % ǵa ósti.

Kótere sawda tovar aylanısında eń joqarı kólem kishi biznes hám jeke isbilermenlik sub'ektlerine tuwra kelip, 2019-jil yanvar-dekabr ayları juwmaqlarına kóre 973,0 mlrd. sumdı qurap, ótken jıldıń usı dáwirine salıstırǵanda 101,4 % dı quradı. Usı sektordıń jámi kótere sawda aylanısındaǵı úlesi 59,1 % dı quramaqta. Bul ko'rsetkish basqa rayonlar menen salıstırǵanda, Beruniy, Qorao`zek, Qońirat, Qanliko`l, Moynaq, Nókis hám Elikqala rayonlarında 100 % dı quraǵan.

#### **Iri kárxanalar hám kishi biznes hám jeke isbilermenlik sub'ektleriniń kótere sawda tovar aylanısındaǵı úlesi,(%)**



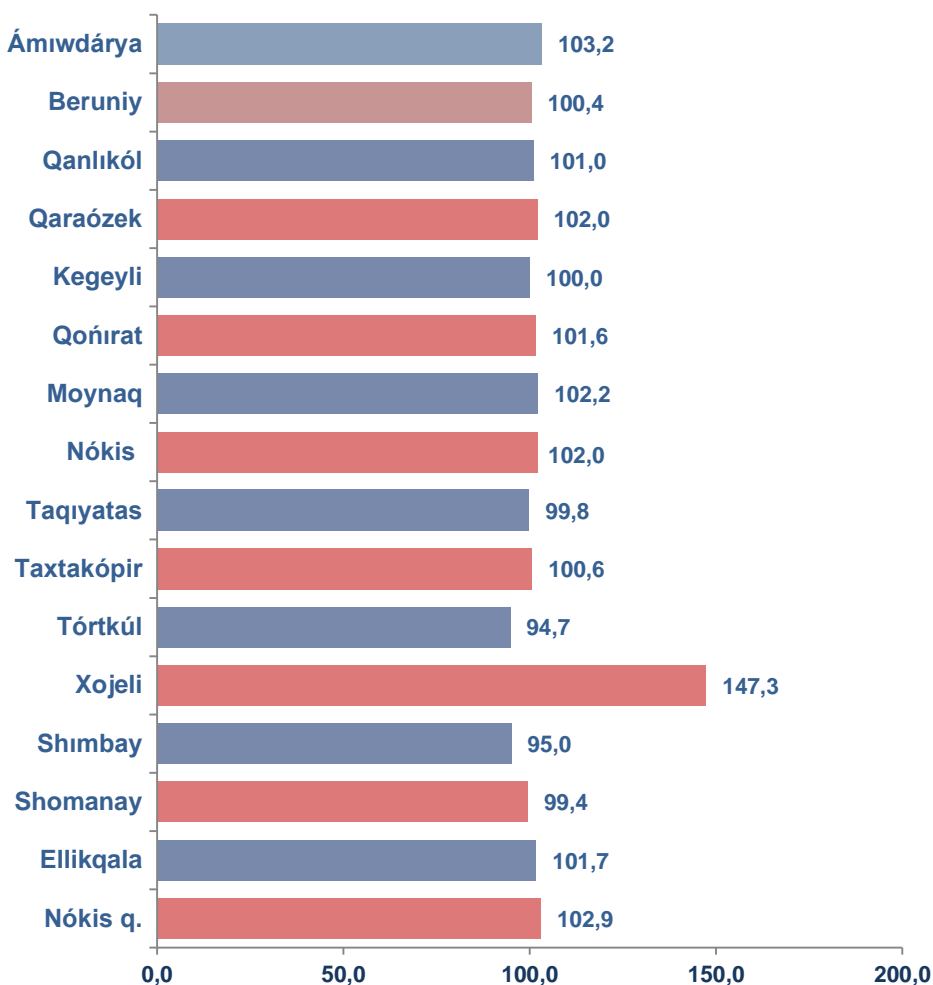
Kótere sawda tovar aylanısı quramında iri kárxanalardıń úlesi 40,9 % dı quradı, iri kárxanalardıń kópshiligi Xojeli (jámige salıstırǵanda úlesi - 94,5 %), Nókis qalası (40,0 %) hám Tórtkúl (6,3 %) rayonlarında gúzetildi.

**Qala hám rayonlar kesiminde kótere satıw tovar aylanısı kólemi**

|  | Jámi<br>(mln. sum) | Ótken<br>jıldıń usı<br>dáwirine<br>salıstır-<br>ǵanda,<br>% da | Iri kárxanalar<br>(mln. sum) | Ótken<br>jıldıń usı<br>dáwirine<br>salıstır-<br>ǵanda,<br>% da | Kishi kárxanalar<br>(mln. sum) | Ótken<br>jıldıń usı<br>dáwirine<br>salıstır-<br>ǵanda,<br>% da |
|--|--------------------|--|------------------------------|--|--------------------------------|--|
| <b>Qaraqalpaqstan<br/>Respublikası</b> | <b>1 647 688,8</b> | <b>109,2</b>   | <b>674 706,8</b>             | <b>122,7</b>   | <b>972 981,9</b>               | <b>101,4</b>   |
| <i>rayonlar:</i>                       |                    |  |                              |  |                                |  |
| Ámiwdárya                              | 21 003,6           | 103,2  | 828,2                        | 105,3  | 20 175,5                       | 103,1  |
| Beruniy                                | 77 422,3           | 100,4  | -                            | -  | 77 422,3                       | 100,7  |
| Qanlıkól                               | 22 993,4           | 101,0  | -                            | -  | 22 993,4                       | 101,0  |
| Qaraózek                               | 14 064,9           | 102,0  | -                            | -  | 14 064,9                       | 102,0  |
| Kegeyli                                | 944,5              | 100,0  | 0,7                          | 3,3  | 943,9                          | 102,2  |
| Qońırat                                | 40 032,2           | 101,6  | -                            | -  | 40 032,2                       | 101,7  |
| Moynaq                                 | 3 440,6            | 102,2  | -                            | -  | 3 440,6                        | 102,2  |
| Nókis                                  | 85 413,7           | 102,0  | -                            | -  | 85 413,7                       | 102,0  |
| Taqiyatas                              | 24 939,0           | 99,8   | 727,7                        | 67,4   | 24 211,3                       | 101,3  |
| Taxtakópir                             | 10 990,7           | 100,6  | 48,4                         | 112,8  | 10 942,4                       | 100,5  |
| Tórtkúl                                | 83 713,1           | 94,7   | 5 262,7                      | 47,8   | 78 450,4                       | 101,4  |
| Xojeli                                 | 36 1913,3          | 147,3  | 342 125,2                    | 151,2  | 19 788,1                       | 101,8  |
| Shımbay                                | 24 485,1           | 95,0   | 430,6                        | 22,1   | 24 054,4                       | 101,0  |
| Shomanay                               | 438,0              | 99,4   | 3,9                          | 25,0   | 434,1                          | 102,2  |
| Ellikqala                              | 62 448,2           | 101,7  | -                            | -  | 62 448,2                       | 101,7  |
| Nókis q.                               | 813 446,0          | 102,9  | 325 279,5                    | 105,5  | 488 166,6                      | 101,3  |



Qala hám rayonlar kesiminde kótere satıw tovar aylanısınıń ótken jıldıń usı dáwirine salıstırǵanda ózgeriw pátleri, (%)



Kótere sawda tovar aylanısında ótken jıldıń usı dáwirine salıstırǵanda eń tómen kórsetkishler Tórtkúl (94,7 %), Shimbay (95,0 %), Shomanay (99,4 %) hám Taqiyatas (99,8 %) rayonlarında gúzetildi.