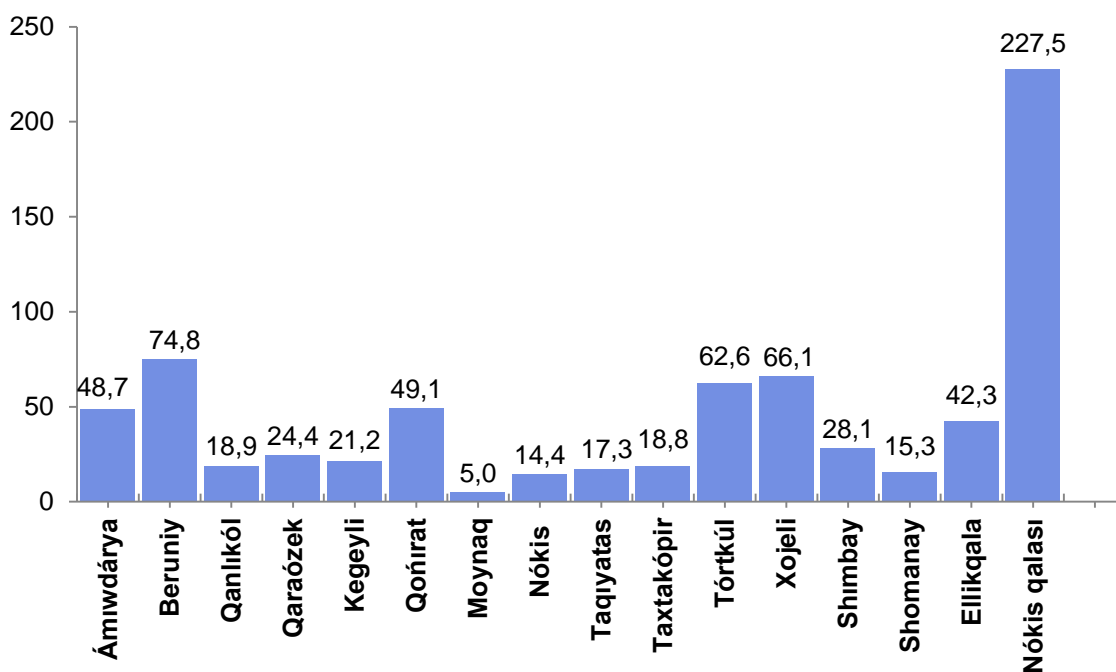


QARAQALPAQSTAN RESPUBLIKASINIŃ USAQLAP SATIW TOVAR AYLANISI

(2019 jil yanvar-fevral)

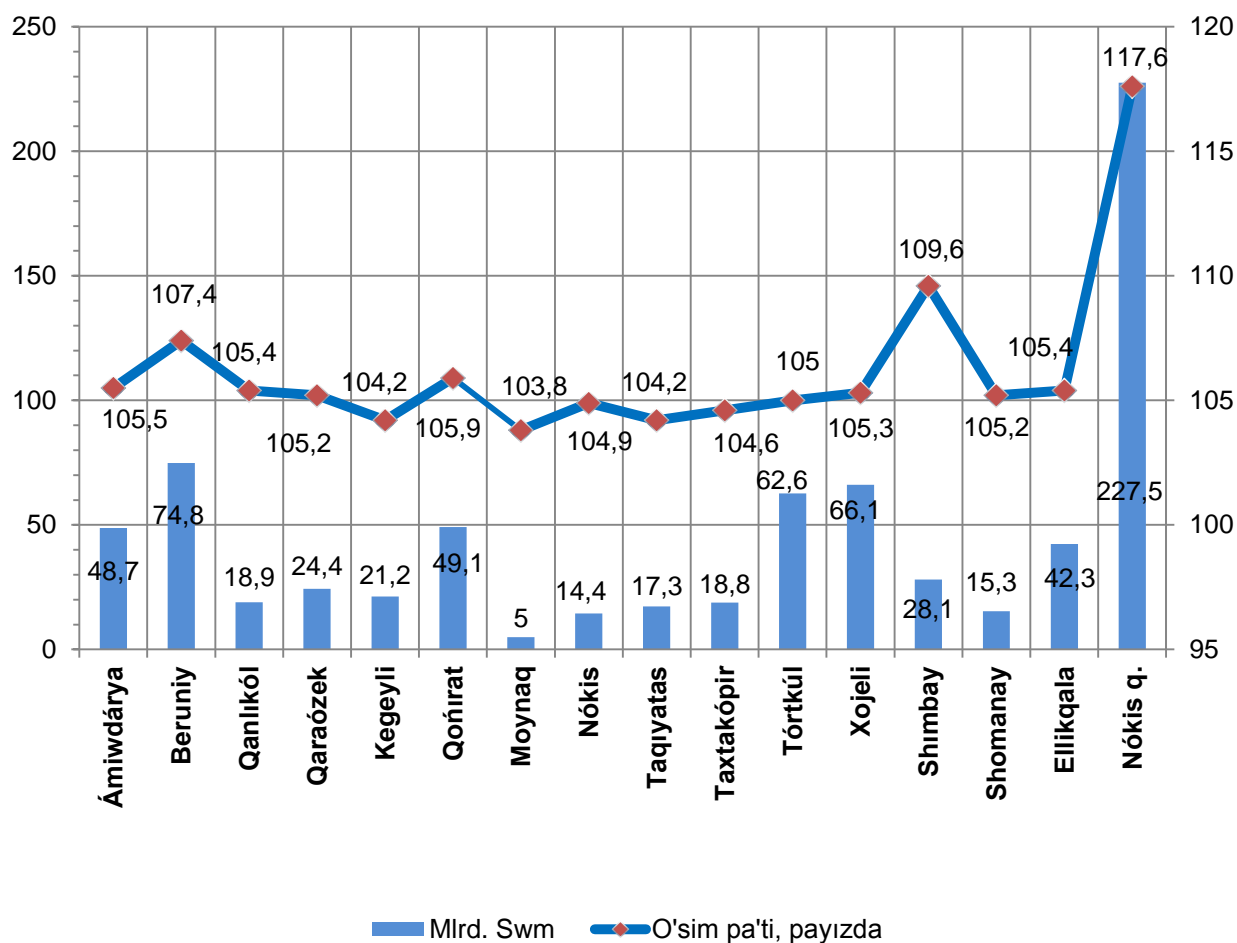
Qaraqalpaqstan Respublikası boyınsha usı jıldıń yanvar-fevral aylarında usaqlap satıw tovar aylanısı 734,6 mlrd.sumdı quradı, ótken jıldıń usı dáwirine salıstırǵanda 9,2 payızǵa ósti. Sonıń ishinde, iri kárxanalardıń tovar aylanısı 110,8 mlrd. sumdı (ósim pátı 82,3 %), kishi isbilermenlik sub'ektleriniń tovar aylanısı 623,8 mlrd.sumdı (ósim pátı 1,9 %), sonnan, shólkemlespegen sawda tovar aylanısı 35,3 mlrd.sumdı (ótken jıldıń usı dáwirine salıstırǵanda 99,3 %) quradı.

Rayonlar kesiminde usaqlap satıw tovar aylanısı kólemi (mlrd.sum)



2018 jıldıń usı dáwirine salıstırǵanda respublikanıń barlıq aymaqlarında usaqlap satıw tovar aylanısınıń ósiw pátleri gúzetilip, sonnan joqarı ósiw pátleri Nókis qalası, Beruniy, Shimbay hám Qońırat rayonlarına tuwra keldi.

Usaqlap satiw tovar aylanisiniń ósiw pátleri, (%)



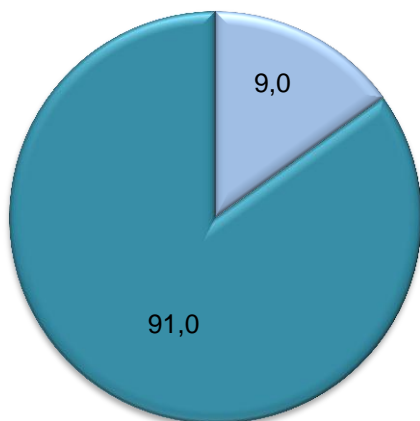
Usaqlap satiw tovar aylanısı kóleminde úlken úleske iye bolǵan Nókis qalası (31,0 %), Beruniy (10,2 %), Tórtkúl (8,5 %), Xojeli (9,0 %) hám Qońirat (6,7 %) rayonları usaqlap satiw tovar aylanısı ósimine unamlı tásir kórsetti.

Usaqlap satiw tovar aylanısı kóleminde iri kárxanalardıń tovar aylanısınıń kólemi ótken jıldıń usı dáwirine salıstırǵanda 82,3 % ǵa ósti hám 110,8 mlrd.sumdı quradı. Bul ulıwma usaqlap satiw kóleminiń 15,1 %ına tuwra keledi.

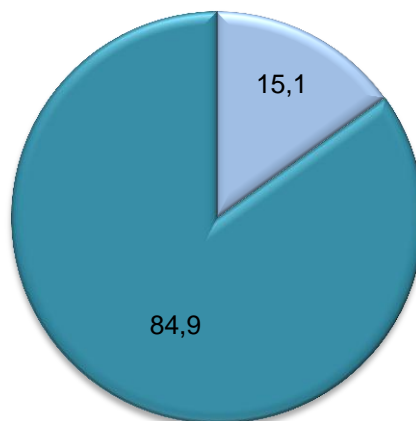
Kishi isbilermenlik sub'ektleriniń usaqlap satiw tovar aylanısı kólemi statistikalıq yesap-kitaplarǵa kóre 623,8 mlrd.sumdı qurap, 2018 jıldıń yanvar-fevral aylarına salıstırǵanda 1,9 % ǵa ósti. Respublika kóleminde usı sektordıń jámi usaqlap satiw tovar aylanısındaǵı úlesi 84,9 %ǵa teń kelmekte.

Usaqlap satıw tovar aylanısı quramı, (%)

2018 jil
yanvar-fevral

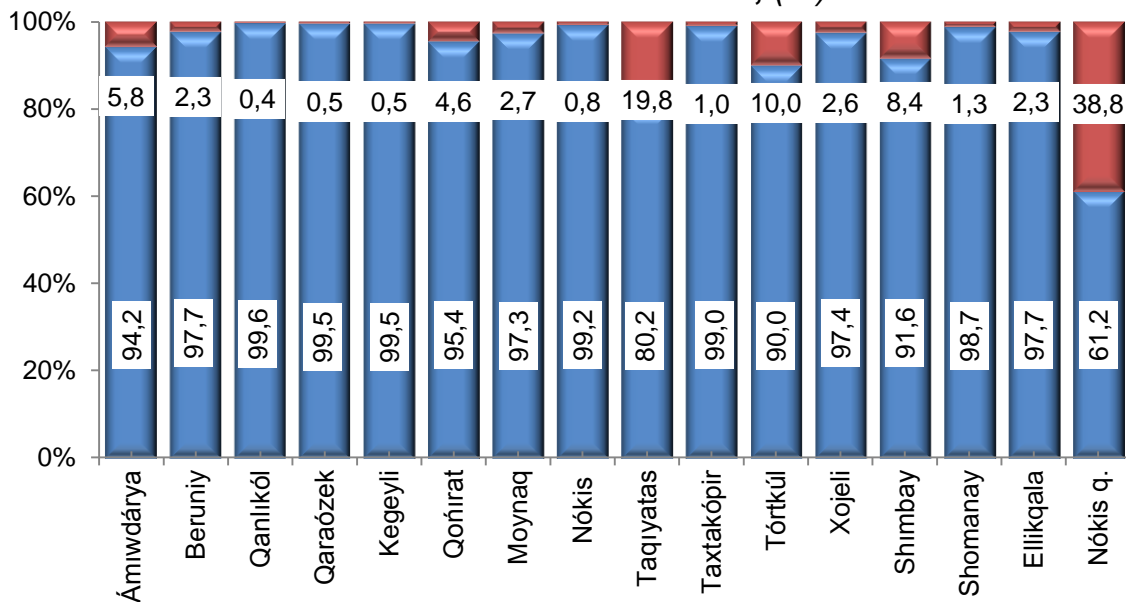


2019 jil
yanvar-fevral



Iri kárxanalar
Kishi isbilermenlik

Usaqlap satıw sawda aylanısında iri kárxanalar hám kishi isbilermenliktiń úlesi, (%)



Kishi isbilermenlik
Iri kárxanalar

Analiz nátiyjelerine kóre, usaqlap satıw tovar aylanısında kishi isbilermenlik sub'ektleriniń úlesi boyınsha Qanlıkól (99,6%), Qaraózek (99,5%), Kegeyli (99,5%), Nókis (99,2%) hám Taxtakópir (99,0%) rayonları jetekshilik qılmaqta.

Usaqlap satıw tovar aylanısı quramında iri kárxanalardıń úlesi 15,1 % dı qurap, eń joqarı úles Nókis qalasında (38,8%), Taqıyatas (19,8%) hám Tórtkúl (10,0%) rayonlarında gúzetilgen.

Kishi isbilermenlik hám iri kárxanalardıń usaqlap satıw tovar aylanısındaǵı kólemi

	Iri kárxanalar (mln.sum)	Ótken jıldıń usı dáwirine salıstırǵanda, %da	Kishi isbilermenlik (mln.sum)	Ótken jıldıń usı dáwirine salıstırǵanda, %da
Qaraqalpaqstan Respublikası	110 763,8	182,3	623 807,3	101,9
<i>rayonlar:</i>				
Ámiwdárya	2 842,3	102,9	45 904,7	105,6
Beruniy	1 720,4	147,2	73 086,6	106,7
Qanlıkól	74,7	4,8 e.	18 784,5	105,1
Qaraózek	123,6	72,4	24 272,3	105,5
Kegeyli	106,6	1,8	21 120,7	144,9
Qońırat	2 284,7	3,9 e.	46 853,6	102,3
Moynaq	135,3	136,7	4 885,0	103,1
Nókis	119,0	99,8	14 316,1	104,9
Taqıyatas	3 414,7	84,2	13 847,6	110,7
Taxtakópir	179,1	106,7	18 638,3	104,6

Tórtkúl	6 278,6	103,6	56 294,0	105,2
Xojeli	1 687,9	4,0 e.	64 378,6	103,3
Shimbay	2 370,5	9,1 e.	25 724,4	101,4
Shomanay	197,6	2,9 e.	15 142,3	104,3
Ellikqala	957,5	10,6 e.	41 323,8	103,2
Nókis q.	88 271,2	2,3 e.	139 234,9	90,1

2019 jil yanvar-fevral aylarında usaqlap satıw tovar aylanısı respublika boyınsha xalıq jan basına 395,8 mıń sumdı qurap, ótken jıldıń usı dáwirine salıstırǵanda 7,6 %ga kóbeygen. Xalıq jan basına usaqlap satıw tovar aylanısı 2019 jıldıń yanvar-fevral aylarında ótken jıldıń usı dáwirine salıstırǵanda respublikamızdıń barlıq rayonlarında ósim guzetilip, eń joqarı kórsetkishler Nókis qalası (726,9 mıń sum), Xojeli (548,7 mıń sum) hám Taxtako`pir (472,8 mıń sum) rayonları yesabına tuwra keledi.

Sunday-aq, xalıq jan basına usaqlap satıw tovar aylanısı boyınsha eń az kórsetkishler Moynaq (161,4 mıń sum), Kegeyli (238,2 mıń sum) hám Taxiatas (238,4 mıń sum) rayonlarında gúzetildi. Usı kórsetkish respublika rayonları kesiminde tómendegishe sáwlelenedi:

Xalıq jan basına usaqlap satıw tovar aylanısı

	Min sum	Ótken jıldıń usı dáwirine salıstırǵanda, payızda
Qaraqalpaqstan Respublikası	395,8	107,6
<i>rayonlar:</i>		
Ámiwdárya	252,1	103,7
Beruniy	402,6	105,3
Qanlıkól	377,2	104,2
Qaraózek	467,4	104,2
Kegeyli	238,2	103,5
Qońırat	385,1	104,6
Moynaq	161,4	102,5
Nókis	297,0	102,9
Taqiyatas	238,4	102,9
Taxtakópir	472,8	104,0
Tórtkúl	300,4	103,2
Xojeli	548,7	104,1
Shımbay	245,4	108,5
Shomanay	276,9	104,2
Ellikqala	273,8	103,3
Nókis q.	726,9	116,2

Sonnan, 2019 jıldıń yanvar-fevral ayları dawamında usaqlap satıw tovar aylanısı quramında awqatlanıw kárxanalarınıń sawda aylanısı 3,6 %dı qurap, 26,4 mlrd. sumğa jetti yaǵnıy ótken jıldıń usı dáwirine salıstırǵanda 3,6 % ósimge erisildi. Bunda jámi sawda aylanısınıń 99,7 %ı kishi isbilermenlik sub'ektleri úlesine tuwrı kelmekte.

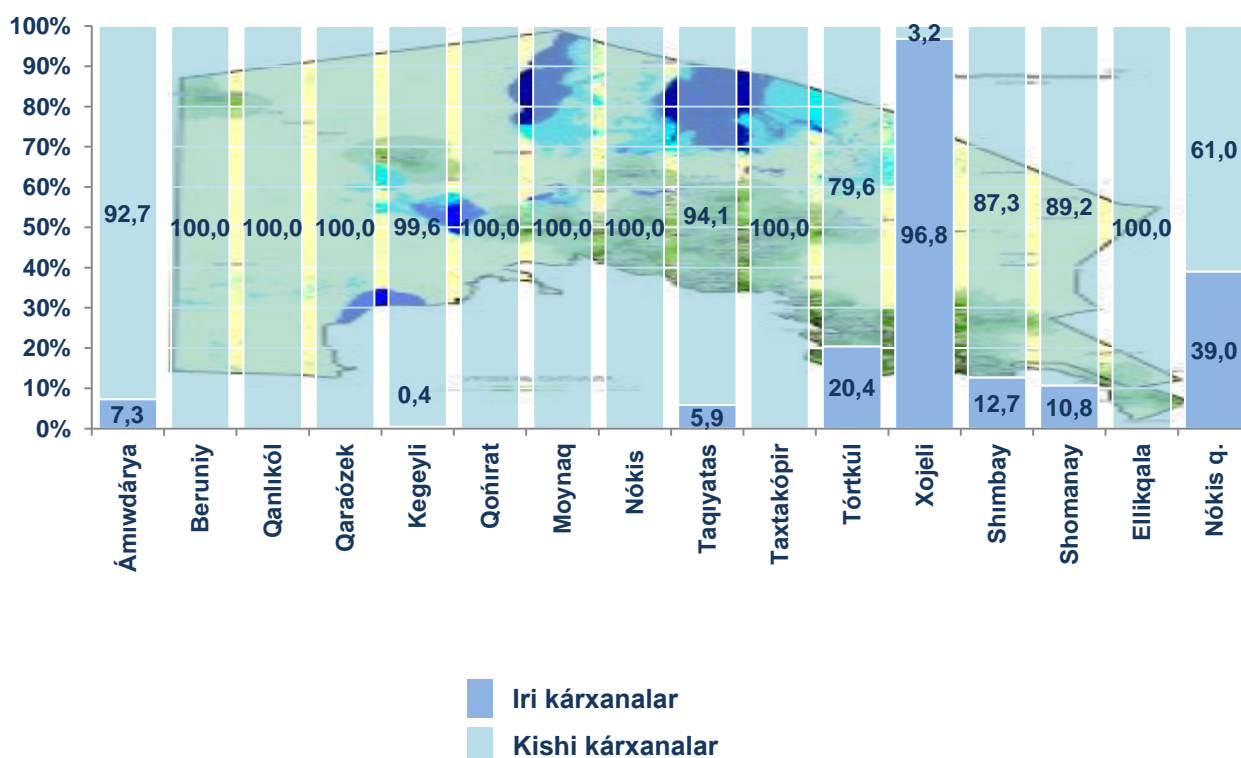
QARAQALPAQSTAN RESPUBLIKASINIŃ KÓTERE SAWDA TOVAR AYLANISI

(2019 yil yanvar-fevral)

Jil basınan respublika boyınsha kótere sawda tovar aylanısı 177,6 mlrd. sumdı quradı hám 2018 jıldıń usı dáwirine salıstırǵanda 3,9 %ǵa ósti.

Kótere sawda tovar aylanısında eń joqarı kólem kishi isbilermenlik sub'ektlere tuwrı kelib, 2019 jil yanvar-fevral ayları dawamında 94,9 mlrd. sumdı qurap, ótken jıldıń usı dáwirine salıstırǵanda 82,4 %dı quradı. Usı sektordıń jámi kótere sawda aylanısındaǵı úlesi 53,4 %dı quramaqta. Bul ko'rsetkish basqa rayonlar menen salıstırǵanda, Beruniy, Qońirat, Qorao`zek, Qanliko`l, Moynaq, Taxtakópir, Ellikqala hám Nókis rayonlarında 100,0%dı quraǵan .

Iri hám kishi kárxanalardıń kótere sawda tovar aylanısındaǵı úlesi, (%)

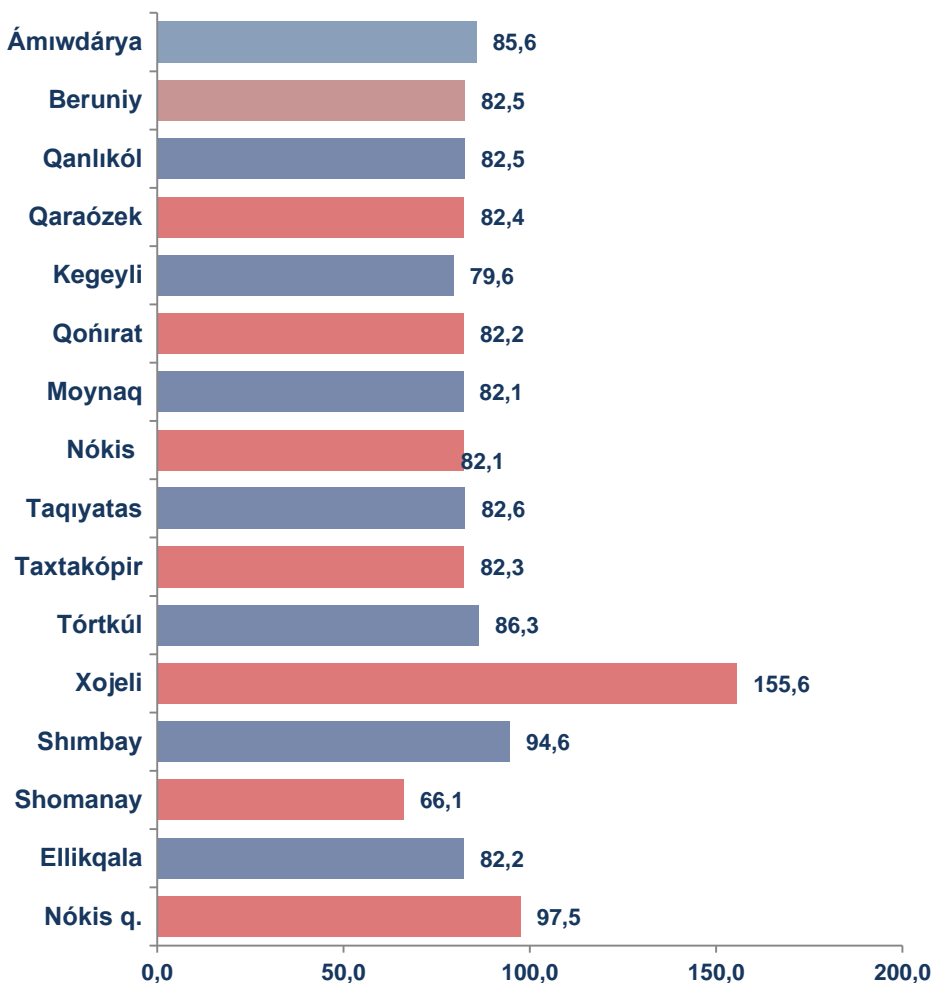


Kótere sawda tovar aylanısınıń quramında iri kárxanalardıń úlesi 46,6 %dı quradı, iri kárxanalardıń kópshiligi Nókis qalası (39,0%), Xojeli (96,8%) hám Tórtkúl (20,4%) rayonlarında gúzetildi.

Rayonlar kesiminde kótere satıw tovar aylanısı kólemi

	Jámi (mln.sum)	Ótken jıldıń usı dáwirine salıstırǵanda, %da	Iri kárxanalar (mln.sum)	Ótken jıldıń usı dáwirine salıstırǵanda, ' %da	Kishi isbilermenlik (mln.sum)	Ótken jıldıń usı dáwirine salıstırǵanda, %da
Qaraqalpaqstan Respublikası	177 602,2	103,9	82 733,1	148,3	94 869,1	82,4
<i>rayonlar:</i>						
Ámiwdárya	1 133,4	85,6	83,0	169,4	1 050,3	82,4
Beruniy	7 229,4	82,5	-	-	7 229,4	82,5
Qanlıkól	1 518,8	82,5	-	-	1 518,8	82,5
Qaraózek	272,3	82,4	-	-	272,3	82,4
Kegeyli	68,2	79,6	0,3	10,0	67,9	82,1
Qońırat	2 699,7	82,2	-	-	2 699,7	82,4
Moynaq	94,0	82,1	-	-	94,0	82,1
Nókis	8 524,0	82,1	-	-	8 524,0	82,1
Taqıyatas	3 179,6	82,6	186,1	82,6	2 993,5	82,6
Taxtakópir	1 229,6	82,3	0,1	1,7	1 229,5	82,7
Tórtkúl	5 019,1	86,3	1 024,7	106,3	3 994,4	82,3
Xojeli	46 826,9	155,6	45 325,7	160,4	1 501,2	82,3
Shımbay	2 305,4	94,6	293,0	137,7 e	2 012,4	82,7
Shomanay	21,5	66,1	2,3	25,3	19,2	82,1
Ellikqala	5 713,3	82,2	-	-	5 713,3	82,2
Nókis q.	91 767,1	97,5	35 817,8	136,5	55 949,3	82,4

Rayonlar kesiminde kótere satıw tovar aylanısınıń ótken jıldıń usı dáwirine salıstırǵanda ósim pátleri, (%)



Kótere sawda tovar aylanısında ótken jıldıń usı dáwirine salıstırǵanda eń tómen kórsetkish Shomanay (66,1 %) rayonında gúzetildi.