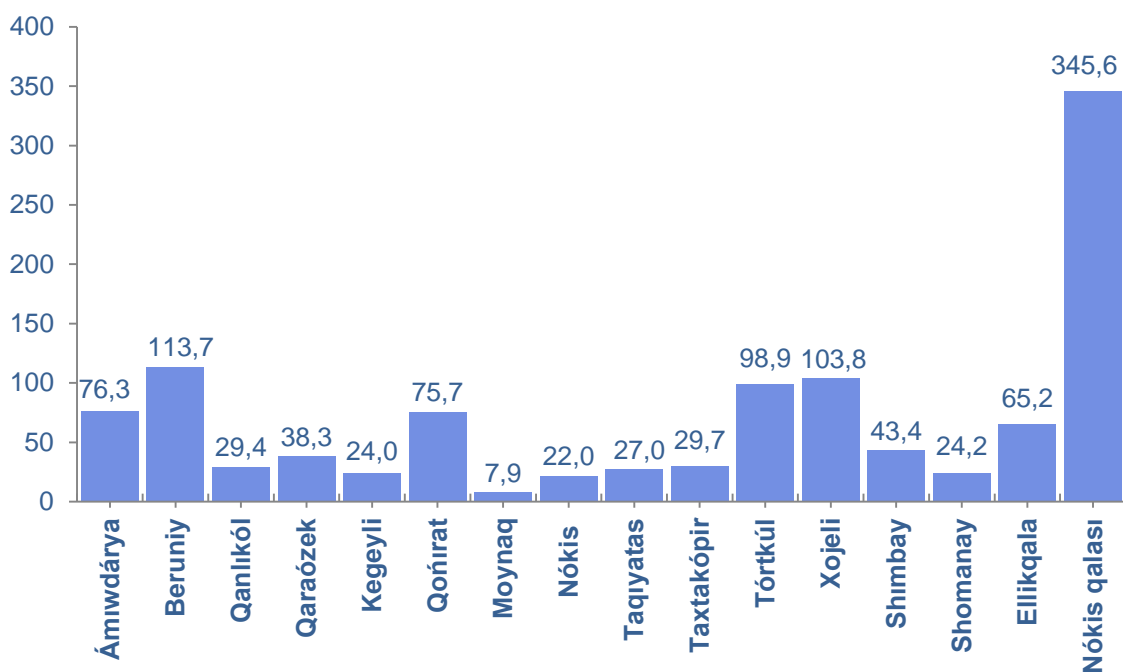


QARAQALPAQSTAN RESPUBLIKASINIŃ USAQLAP SATIW TOVAR AYLANISI

(2019 jil yanvar-mart)

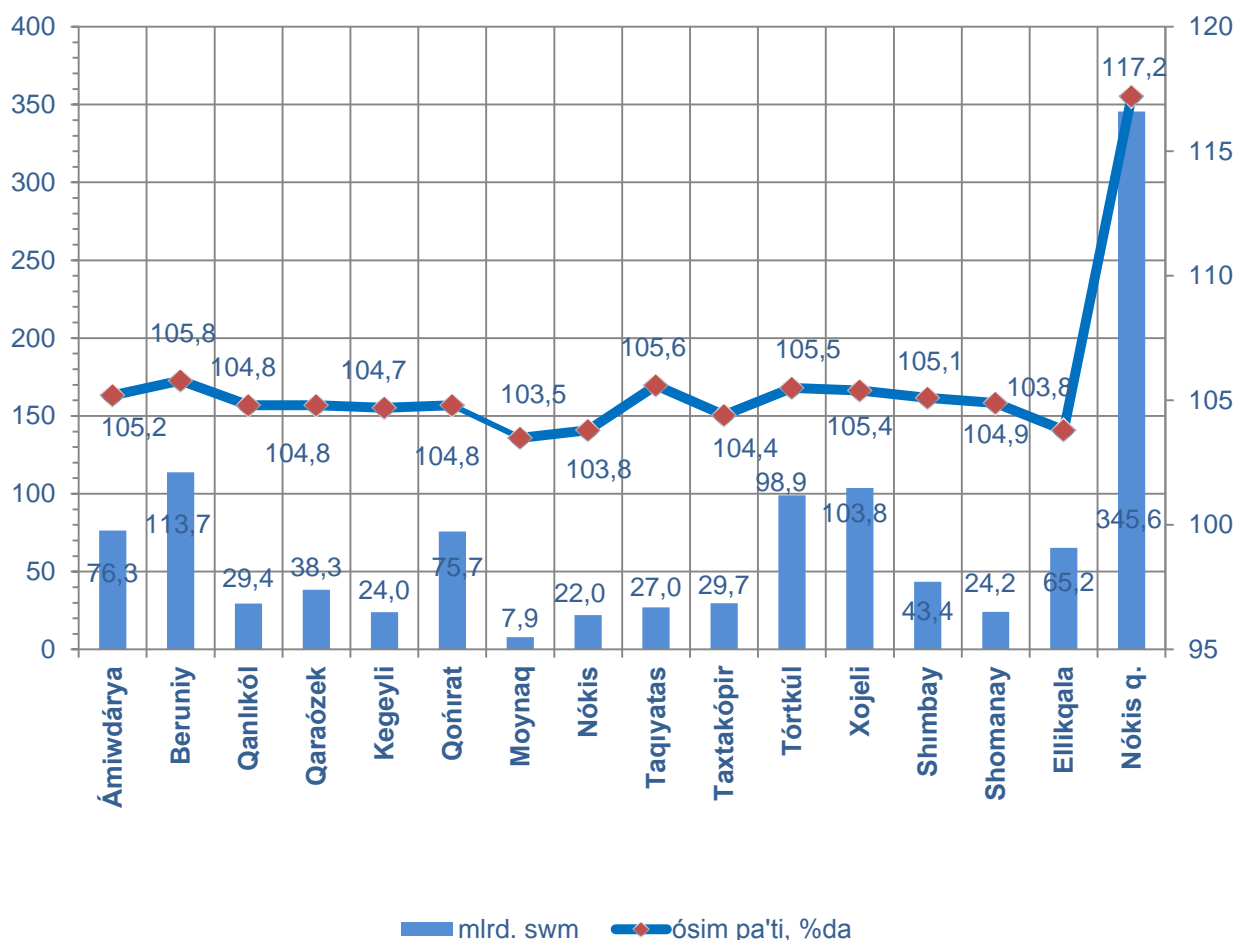
Qaraqalpaqstan Respublikası boyınsha usı jıldıń yanvar-mart aylarında usaqlap satıw tovar aylanısı 1 125,1 mlrd.sumdı quradı, ótken jıldıń usı dáwirine salıstırǵanda 8,5 %ǵa ósti. Sonıń ishinde, iri kárxanalardıń tovar aylanısı 164,3 mlrd. sumdı (ósim pátı 199,8 %), kishi isbilermenlik sub'ektleriniń tovar aylanısı 960,7 mlrd.sumdı (ósim pátı 100,6 %), sonnan, shólkemlespegen sawda tovar aylanısı 53,2 mlrd.sumdı (ótker jıldıń usı dáwirine salıstırǵanda 95,6 %) quradı.

Rayonlar kesiminde usaqlap satıw tovar aylanısı kólemi (mlrd.sum)



2018 jıldıń usı dáwirine salıstırǵanda respublikanıń barlıq aymaqlarında usaqlap satıw tovar aylanısınıń ósiw pátleri gúzetilip, sonnan joqarı ósiw pátleri Nókis qalası, Beruniy, Taqiyatas hám Tórtkúl rayonlarına tuwra keldi.

Usaqlap satiw tovar aylanisiniń ósiw pátleri, (%)



Usaqlap satiw tovar aylanısı kóleminde úlken úleske iye bolǵan Nókis qalası (respublikanıń ulıwma kólemine salıstırǵanda - 30,7 %), Beruniy (10,1 %), Xojeli (9,2 %), Tórtkúl (8,8 %) hám Qońirat (6,7 %) rayonları usaqlap satiw tovar aylanısı ósimine unamlı tásir kórsetti.

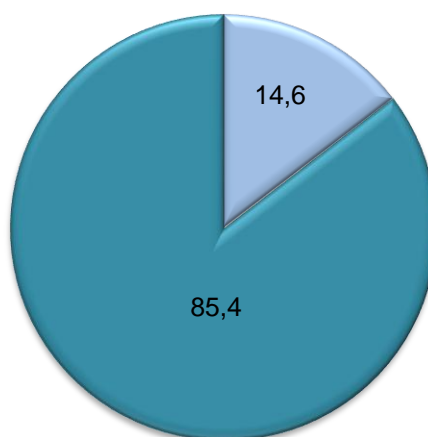
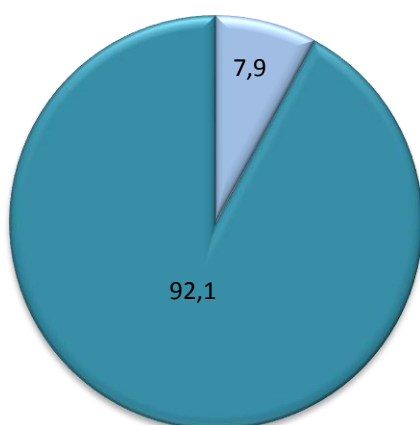
Usaqlap satiw tovar aylanısı kóleminde iri kárxanalardıń tovar aylanısınıń kólemi ótken jıldıń usı dáwirine salıstırǵanda 99,8 %ǵa ósti hám 164,3 mlrd.sumdı quradı. Bul ulıwma usaqlap satiw kóleminiń 14,6 %ına tuwra keledi.

Kishi isbilermenlik sub'ektleriniń usaqlap satiw tovar aylanısı kólemi statistikalıq yesap-kitaplarǵa kóre 960,7 mlrd.sumdı qurap, 2018 jıldıń yanvar-mart aylarına salıstırǵanda 0,6 %ǵa ósti. Respublika kóleminde usı sektordıń jámi usaqlap satiw tovar aylanısındaǵı úlesi 85,4 %ǵa teń kelmekte.

Usaqlap satıw tovar aylanısı quramı, (%)

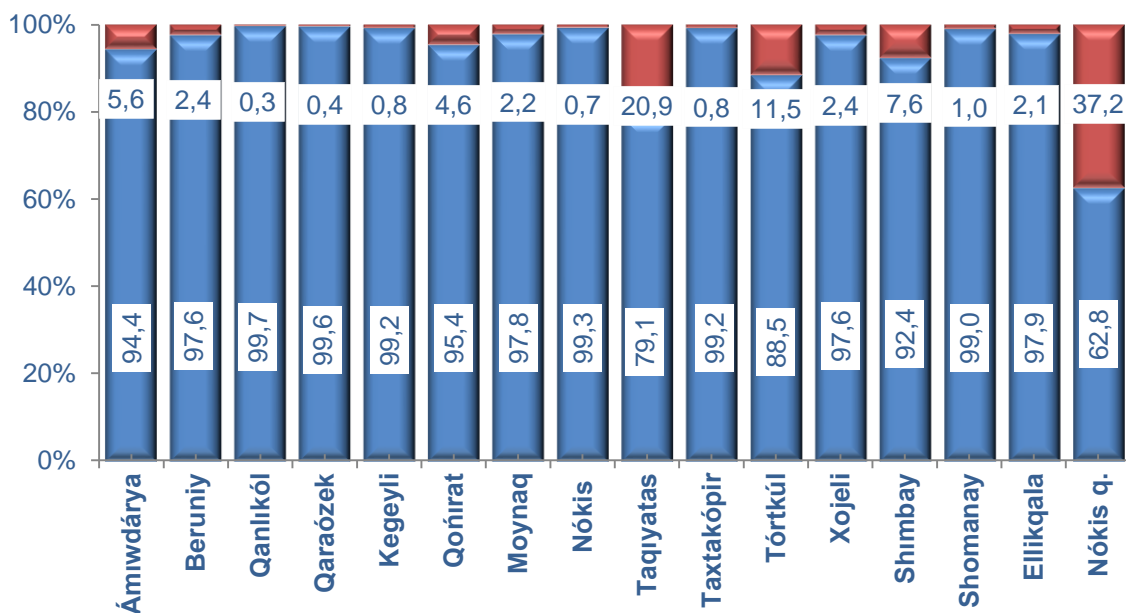
2018jil
yanvar-mart

2019jil
yanvar-mart



Iri kárxanalar
Kishi isbilermenlik

Usaqlap satıw sawda aylanısında iri kárxanalar hám kishi isbilermenliktiń úlesi, (%)



Kishi isbilermenlik
Iri kárxanalar

Analiz nátiyjelerine kóre, usaqlap satıw tovar aylanısında kishi isbilermenlik sub'ektleriniń úlesi boyınsha Qanlıkól (99,7 %), Qaraózek (99,6 %), Nókis (99,3 %), Kegeyli (99,2 %) hám Taxtakópir (99,2 %) rayonları jetekshilik qılmaqta.

Usaqlap satıw tovar aylanısı quramında iri kárxanalardıń úlesi 14,6 %dı qurap, eń joqarı úles Nókis qalasında (37,2 %), Taqıyatas (20,9 %) hám Tórtkúl (11,5 %) rayonlarında gúzetilgen.

**Kishi isbilermenlik hám iri kárxanalardıń
usaqlap satıw tovar aylanısındaǵı kólemi**

	Iri kárxanalар (mln.sum)	Ótken jıldıń usı dáwirine salıstırǵanda, %da	Kishi isbilermenlik (mln.sum)	Ótken jıldıń usı dáwirine salıstırǵanda, %da
Qaraqalpaqstan Respublikası	164 348,4	199,8	960 746,4	100,6
<i>rayonlar:</i>				
Ámiwdárya	4 242,0	92,8	72 088,8	106,0
Beruniy	2 774,4	141,1	110 886,1	105,1
Qanlıkól	95,0	2,7 e	29 338,1	104,6
Qaraózek	163,4	68,4	38 096,7	105,1
Kegeyli	190,3	145,5	23 821,7	104,5
Qońırat	3 472,1	2,8 e	72 212,0	101,8
Moynaq	176,7	114,3	7 755,6	103,2
Nókis	162,3	95,1	21 850,7	103,8
Taqıyatas	5 631,6	93,6	21 348,4	109,3
Taxtakópir	236,6	98,7	29 474,3	104,5

Tórtkúl	11 329,3	107,6	87 535,8	105,2
Xojeli	2 508,2	4,1 e	101 311,5	103,5
Shımbay	3 291,3	2,2 e	40 155,9	100,8
Shomanay	245,0	2,3 e	23 907,7	104,4
Ellikqala	1 360,8	4,8 e	63 828,7	102,1
Nókis q.	128 469,4	2,4 e	217 134,7	90,3

2019 jil yanvar-mart aylarında usaqlap satıw tovar aylanısı respublika boyınsha xalıq jan basına 600,8 mıń sumdı qurap, ótken jıldıń usı dáwirine salıstırǵanda 6,9 %ga kóbeygen. Xalıq jan basına usaqlap satıw tovar aylanısı 2019 jıldıń yanvar-mart aylarında ótken jıldıń usı dáwirine salıstırǵanda respublikamızdıń barlıq rayonlarında ósim guzetilip, eń joqarı kórsetkishler Nókis qalası (1 095,1 mıń sum), Xojeli (855,9 mıń sum) hám Taxtako`pir (744,6 mıń sum) rayonları yesabına tuwra keledi.

Sunday-aq, xalıq jan basına usaqlap satıw tovar aylanısı boyınsha eń az kórsetkishler Moynaq (253,4 mıń sum), Kegeyli (268,3 mıń sum) hám Taqiyatas (370,1 mıń sum) rayonlarında gúzetildi. Usı kórsetkish respublika rayonları kesiminde tómendegishe sáwlelenedi:

Xalıq jan basına usaqlap satıw tovar aylanısı

	Mıń sum	Ótken jıldıń usı dáwirine salıstırǵanda, %da
Qaraqalpaqstan Respublikası	600,8	106,9
<i>rayonlar:</i>		
Ámiwdárya	390,2	103,2
Beruniy	604,6	103,6
Qanlıkól	584,0	103,6
Qaraózek	730,2	104,0
Kegeyli	268,3	104,0
Qońırat	589,0	103,6
Moynaq	253,4	102,1
Nókis	447,4	101,9
Taqiyatas	370,1	104,3
Taxtakópir	744,6	103,9
Tórtkúl	469,2	103,5
Xojeli	855,9	104,1
Shımbay	376,8	103,9
Shomanay	434,4	104,2
Ellikqala	416,8	101,6
Nókis q.	1 095,1	115,7

Sonnan, 2019 jıldıń yanvar-mart ayları dawamında usaqlap satıw tovar aylanısı quramında awqatlanıw kárxanalarınıń sawda aylanısı 3,5 %dı qurap, 39,1 mlrd.sumğa jetti yaǵnıy ótken jıldıń usı dáwirine salıstırǵanda 3,9 % ósimge erisildi. Bunda jámi sawda aylanısınıń 99,7 % úlesi kishi isbilermenlik sub'ektleri úlesine tuwrı kelmekte.

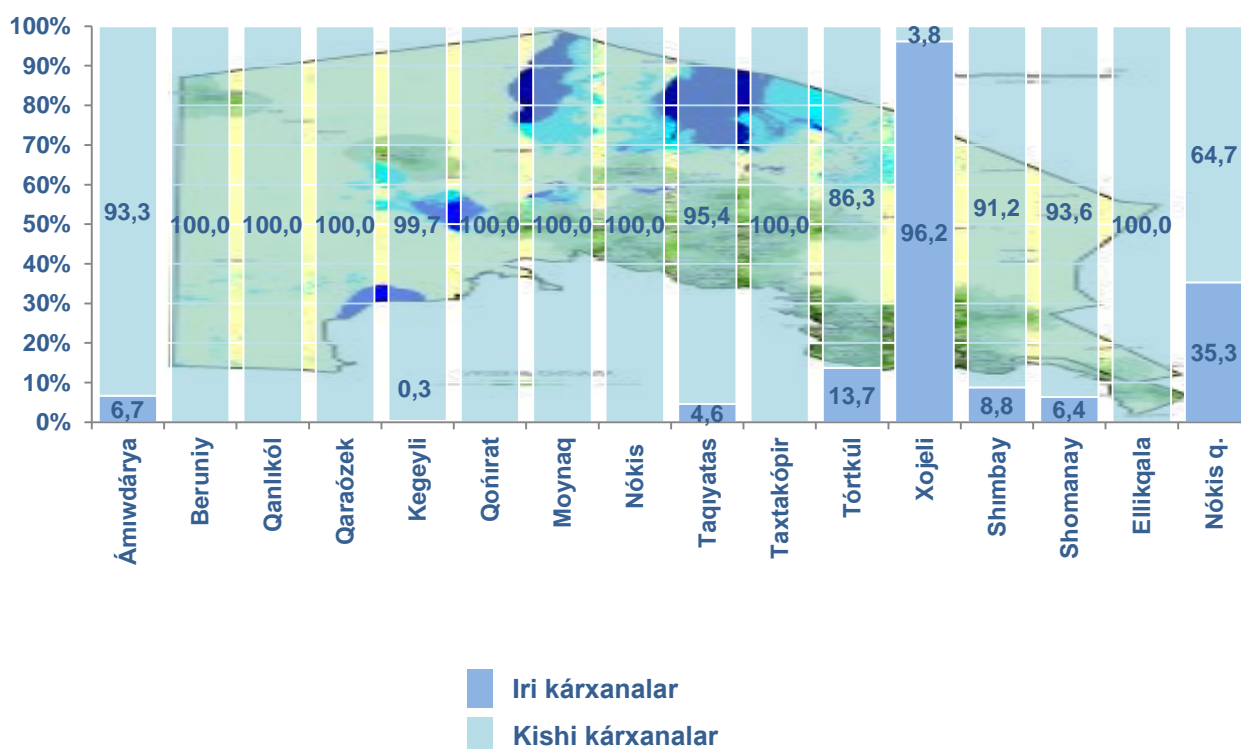
QARAQALPAQSTAN RESPUBLIKASINIŃ KÓTERE SAWDA TOVAR AYLANISI

(2019 yil yanvar-mart)

Jil basınan respublika boyınsha kótere sawda tovar aylanısı 289,2 mlrd. sumdı quradı hám 2018 jıldıń usı dáwirine salıstırǵanda 8,2 %ǵa ósti.

Kótere sawda tovar aylanısında eń joqarı kólem kishi isbilermenlik sub'ektlere tuwra kelip, 2019 jil yanvar-mart ayları juwmaqlarına kóre 167,2 mlrd. sumdı qurap, ótken jıldıń usı dáwirine salıstırǵanda 96,8 %dı quradı. Usı sektordıń jámi kótere sawda aylanısındaǵı úlesi 57,8 %dı quramaqta. Bul ko'rsetkish basqa rayonlar menen salıstırǵanda, Beruniy, Qońirat, Qorao`zek, Qanliko`l, Moynaq, Taxtakópir, Ellikqala hám Nókis rayonlarında 100,0 %dı quraǵan.

Iri hám kishi kárxanalardıń kótere sawda tovar aylanısındaǵı úlesi, (%)

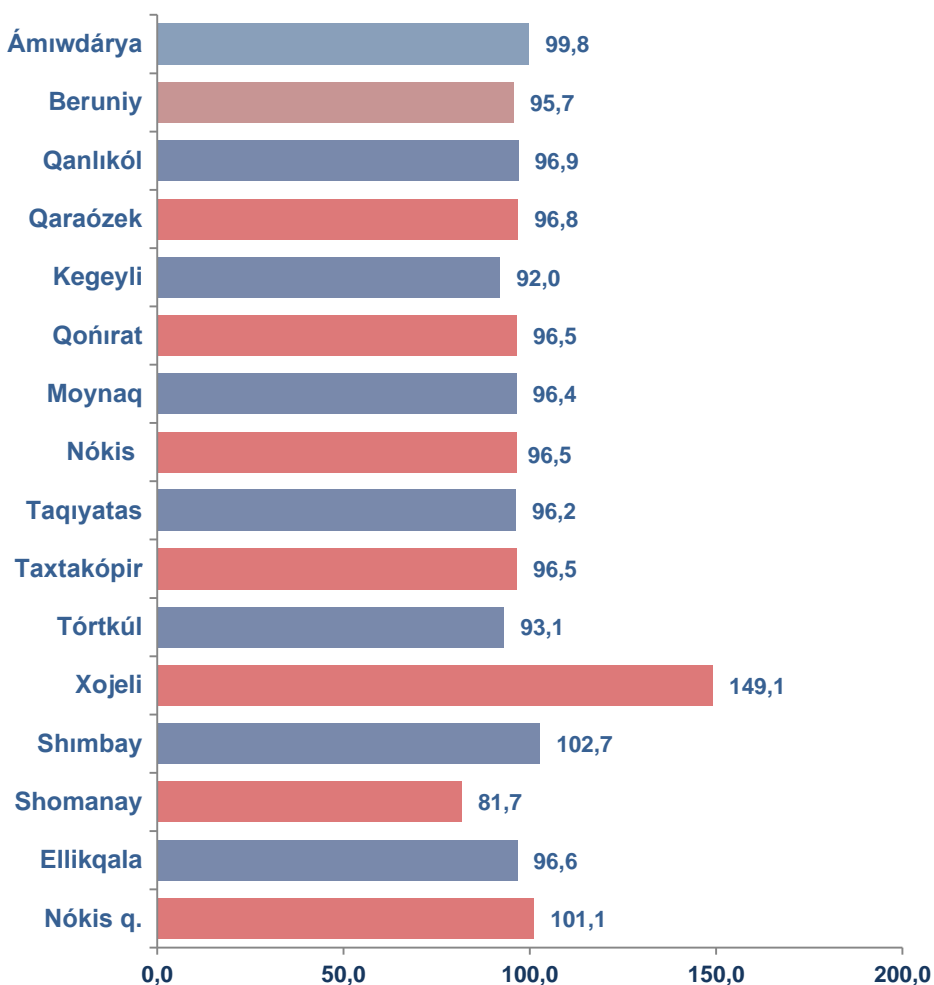


Kótere sawda tovar aylanısı quramında iri kárxanalardıń úlesi 42,2 %dı quradı, iri kárxanalardıń kópshiligi Xojeli (ulıwma kólemine salıstırǵanda úlesi - 54,3 %), Nókis qalası (35,3 %) hám Tórtkúl (13,7 %) rayonlarında gúzetildi.

Rayonlar kesiminde kótere satıw tovar aylanısı kólemi

	Jámi (mln.sum)	Ótken jıldıń usı dáwirine salıstırǵanda, %da	Iri kárxanalar (mln.sum)	Ótken jıldıń usı dáwirine salıstırǵanda, ' %da	Kishi isbilermenlik (mln.sum)	Ótken jıldıń usı dáwirine salıstırǵanda, %da
Qaraqalpaqstan Respublikası	289 227,7	108,2	122 024,9	128,9	167 202,8	96,8
<i>rayonlar:</i>						
Ámiwdárya	1 983,5	99,8	132,3	173,5	1 851,2	96,8
Beruniy	12 742,7	95,7			12 742,7	97,0
Qanlıkól	2 677,1	96,9			2 677,1	96,9
Qaraózek	479,9	96,8			479,9	96,8
Kegeyli	120,0	92,0	0,3	4,7	119,7	96,4
Qońırat	4 758,1	96,5			4 758,1	96,8
Moynaq	165,6	96,4			165,6	96,4
Nókis	15 020,4	96,5			15 020,4	96,5
Taqıyatas	5 529,8	96,2	252,9	80,6	5 276,9	97,1
Taxtakópir	2 167,5	96,5	0,1	0,8	2 167,4	97,2
Tórtkúl	8 155,9	93,1	1 116,3	75,4	7 039,6	96,7
Xojeli	68 950,6	149,1	66 304,9	152,4	2 645,7	96,7
Shımbay	3 891,4	102,7	343,8	2,5 e	3 547,6	97,2
Shomanay	36,1	81,7	2,3	25,3	33,8	96,4
Ellikqala	10 067,9	96,6			10 067,9	96,6
Nókis q.	152 481,0	101,1	53 871,9	110,2	98 609,1	96,8

Rayonlar kesiminde kótere satıw tovar aylanısınıń
ótken jıldıń usı dáwirine salıstırǵanda ózgeriw pátleri, (%)



Kótere sawda tovar aylanısında ótken jıldıń usı dáwirine salıstırǵanda eń tómen kórsetkish Shomanay (81,7 %) rayonında gúzetildi.