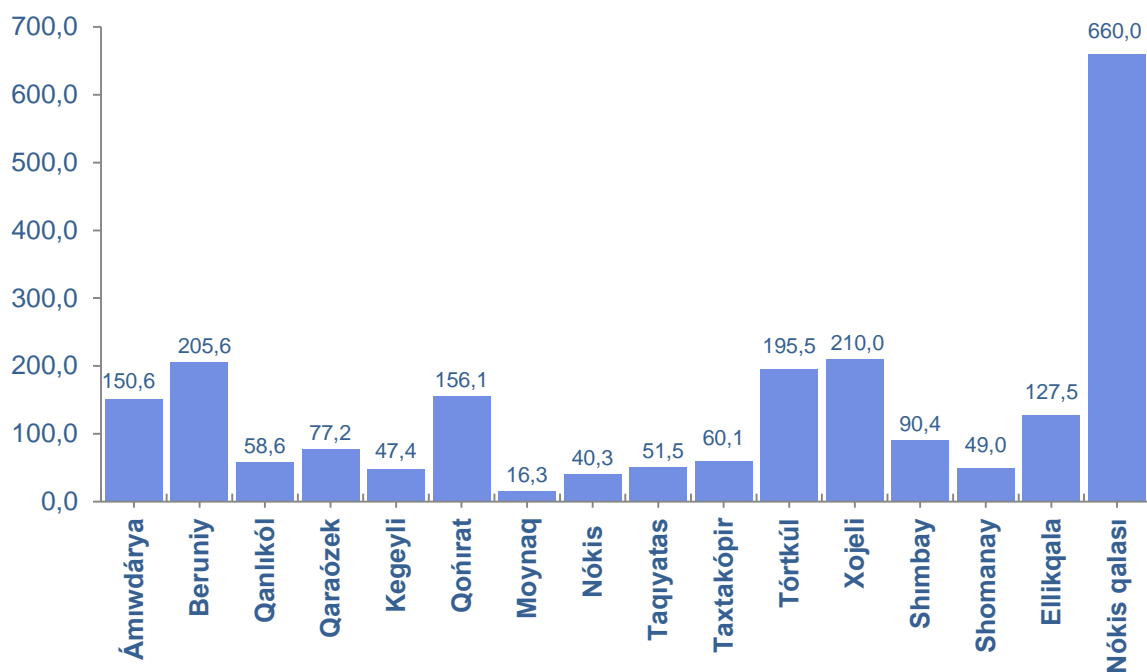


QARAQALPAQSTAN RESPUBLIKASINIŃ USAQLAP SATIW TOVAR AYLANISI

(2019 jil yanvar-may)

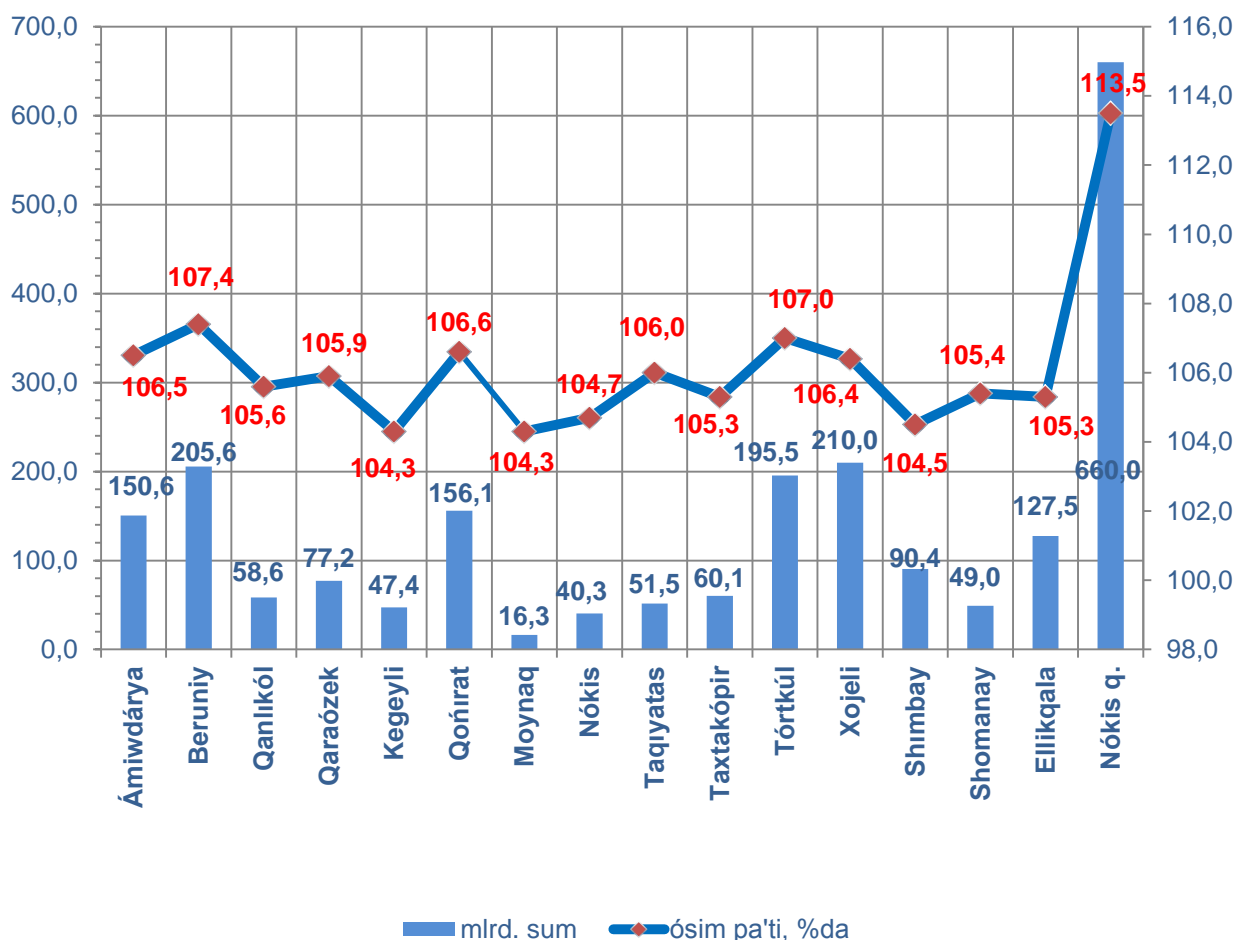
Qaraqalpaqstan Respublikası boyınsha usı jıldıń yanvar-may aylarında usaqlap satıw tovar aylanısı 2 196,1 mlrd.sumdı quradı, ótken jıldıń usı dáwirine salıstırǵanda 8,3 %ǵa ósti. Sonıń ishinde, iri kárxanalardıń tovar aylanısı 263,7 mlrd. sumdı (ósim pátı 159,4 %), kishi isbilermenlik sub'ektleriniń tovar aylanısı 1 932,4 mlrd.sumdı (ósim pátı 103,7 %), sonnan, shólkemlespegen sawda tovar aylanısı 105,0 mlrd.sumdı (ótken jıldıń usı dáwirine salıstırǵanda 101,3 %) quradı.

Rayonlar kesiminde usaqlap satıw tovar aylanısı kólemi (mlrd.sum)



2018 jıldıń usı dáwirine salıstırǵanda respublikanıń barlıq aymaqlarında usaqlap satıw tovar aylanısınıń ósiw pátleri gúzetilip, sonnan joqarı ósiw pátleri Nókis qalası, Beruniy, Tórtkúl hám Qońirat rayonlarına tuwra keldi.

Usaqlap satiw tovar aylanisiniń ósiw pátleri, (%)



Usaqlap satiw tovar aylanısı kóleminde úlken úleske iye bolǵan Nókis qalası (respublikanıń ulıwma kólemine salıstırǵanda - 30,1 %), Xojeli (9,6 %), Beruniy (9,4 %), Tórtkúl (8,9 %) hám Qońirat (7,1 %) rayonları usaqlap satiw tovar aylanısı ósimine unamlı tásir kórsetti.

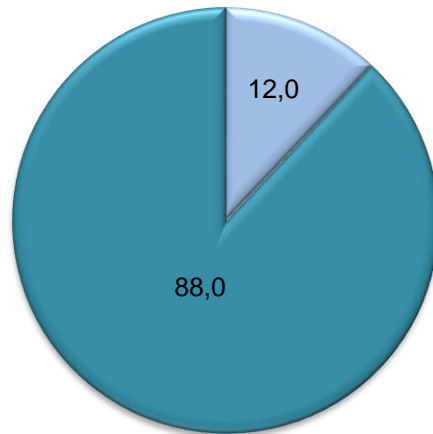
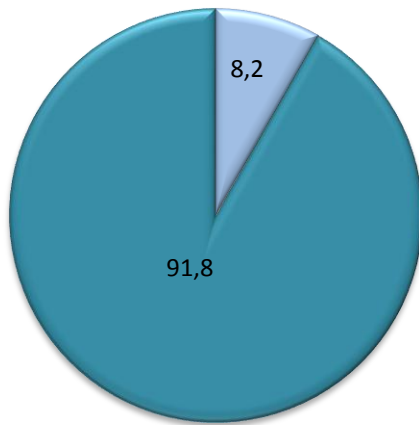
Usaqlap satiw tovar aylanısı kóleminde iri kárxanalardıń tovar aylanısınıń kólemi ótken jıldıń usı dáwirine salıstırǵanda 59,4 %ǵa ósti hám 263,7 mlrd.sumdı quradı. Bul ulıwma usaqlap satiw kóleminiń 12,0 %ına tuwra keledi.

Kishi isbilermenlik sub'ektleriniń usaqlap satiw tovar aylanısı kólemi statistikalıq yesap-kitaplarǵa kóre 1 932,4 mlrd.sumdı qurap, 2018 jıldıń yanvar-may aylarına salıstırǵanda 3,7 %ǵa ósti. Respublika kóleminde usı sektordıń jámi usaqlap satiw tovar aylanısındaǵı úlesi 88,0 %ǵa teń kelmekte.

Usaqlap satıw tovar aylanısı quramı, (%)

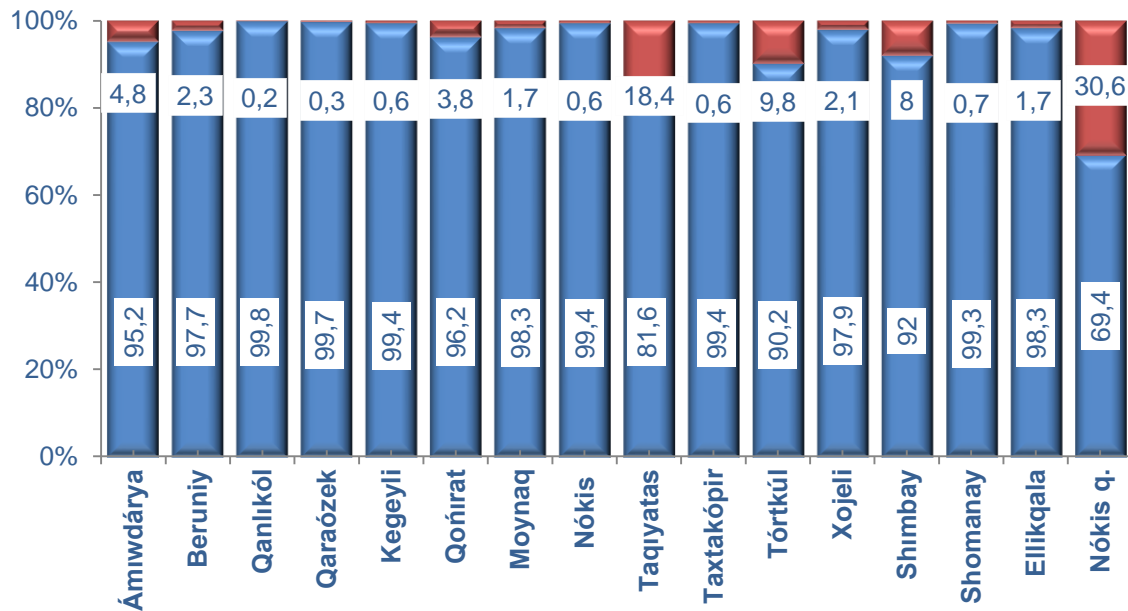
2018jil
yanvar-may

2019jil
yanvar-may



■ Iri kárxanalar
■ Kishi isbilermenlik

Usaqlap satıw sawda aylanısında iri kárxanalar hám kishi isbilermenliktiń úlesi, (%)



■ Kishi isbilermenlik
■ Iri kárxanalar

Analiz nátiyjelerine kóre, usaqlap satıw tovar aylanısında kishi isbilermenlik sub'ektleriniń úlesi boyınsha Qanlıkól (99,8 %), Qaraózek (99,7 %), Nókis (99,4 %), Kegeyli (99,4 %) hám Taxtakópir (99,4 %) rayonları jetekshilik qılmaqta.

Usaqlap satıw tovar aylanısı quramında iri kárxanalardıń úlesi 12,0 %dı qurap, eń joqarı úles Nókis qalasında (30,6 %), Taqıyatas (18,4 %) hám Tórtkúl (9,8 %) rayonlarında gúzetilgen.

Kishi isbilermenlik hám iri kárxanalardıń usaqlap satıw tovar aylanısındaǵı kólemi

	Iri kárxanalar (mln.sum)	Ótken jıldıń usı dáwirine salıstırǵanda, %da	Kishi isbilermenlik (mln.sum)	Ótken jıldıń usı dáwirine salıstırǵanda, %da
Qaraqalpaqstan Respublikası	263 690,6	159,4	1 932 412,2	103,7
<i>rayonlar:</i>				
Ámiwdárya	7 161,0	81,8	143 424,8	108,1
Beruniy	4 629,6	93,4	200 988,2	107,8
Qanlıkól	125,9	2,0 e	58 450,8	105,4
Qaraózek	230,3	67,9	76 972,9	106,1
Kegeyli	276,2	102,4	47 123,6	104,3
Qońırat	6 002,1	178,7	150 109,9	104,9
Moynaq	281,4	101,6	16 016,9	104,4
Nókis	240,1	69,3	40 039,8	105,0
Taqıyatas	9 501,6	95,5	42 035,2	108,7

Taxtakópir	358,0	88,9	59 741,5	105,5
Tórtkúl	19 098,1	87,3	176 405,1	109,7
Xojeli	4 312,6	155,1	205 701,8	105,7
Shımbay	7 259,5	100,6	83 103,0	104,8
Shomanay	328,1	164,0	48 647,9	105,1
Ellikqala	2 179,4	2,1 e	125 321,7	104,4
Nókis q.	201 706,5	194,6	458 329,2	95,9

2019 jil yanvar-may aylarında usaqlap satıw tovar aylanısı respublika boyınsha xalıq jan basına 1 172,8 mıń sumdı qurap, ótken jıldıń usı dáwirine salıstırǵanda 6,7 %ga kóbeygen. Xalıq jan basına usaqlap satıw tovar aylanısı 2019 jıldıń yanvar-may aylarında ótken jıldıń usı dáwirine salıstırǵanda respublikamızdıń barlıq rayonlarında ósim guzetilip, eń joqarı kórsetkishler Nókis qalası (2 091,4 mıń sum), Xojeli (1 731,4 mıń sum) hám Taxtakópir (1 506,3 mıń sum) rayonları yesabına tuwra keledi.

Sunday-aq, xalıq jan basına usaqlap satıw tovar aylanısı boyınsha eń az kórsetkishler Moynaq (520,7 mıń sum), Kegeyli (529,6 mıń sum) hám Taqiyatas (707,0 mıń sum) rayonlarında gúzetildi. Usı kórsetkish respublika rayonları kesiminde tómendegishe sáwlelenedi:

Xalıq jan basına usaqlap satıw tovar aylanısı

	Mıń sum	Ótken jıldıń usı dáwirine salıstırǵanda, %da
Qaraqalpaqstan Respublikası	1 172,8	106,7
<i>rayonlar:</i>		
Ámiwdárya	769,9	104,5
Beruniy	1 093,7	105,3
Qanlıkól	1 162,2	104,3
Qaraózek	1 473,3	105,1
Kegeyli	529,6	103,6
Qońırat	1 214,9	105,3
Moynaq	520,7	103,0
Nókis	818,7	102,8
Taqiyatas	707,0	104,7
Taxtakópir	1 506,3	104,8
Tórtkúl	927,9	105,1
Xojeli	1 731,4	105,0
Shımbay	783,7	103,3
Shomanay	880,9	104,6
Ellikqala	815,2	103,0
Nókis q.	2 091,4	112,0

Sonnan, 2019 jıldıń yanvar-may ayları dawamında usaqlap satıw tovar aylanısı quramında awqatlanıw kárxanalarınıń sawda aylanısı 3,0 %dı qurap, 66,4 mlrd.sumğa jetti yaǵnıy ótken jıldıń usı dáwirine salıstırǵanda 5,9 % ósimge erisildi. Bunda jámi sawda aylanısınıń 98,8 % úlesi kishi isbilermenlik sub'ektleri úlesine tuwrı kelmekte.

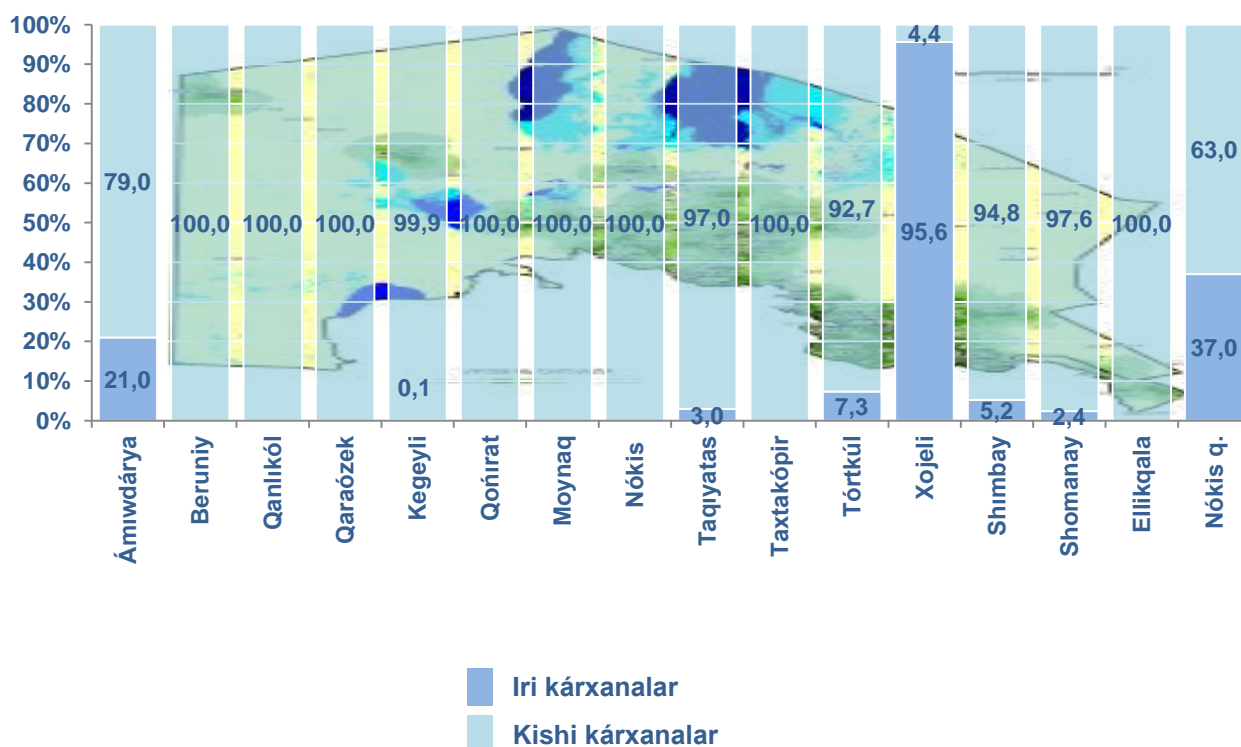
QARAQALPAQSTAN RESPUBLIKASINIŃ **KÓTERE SAWDA TOVAR AYLANISI**

(2019 yil yanvar-may)

Jil basınan respublika boyınsha kótere sawda tovar aylanısı 685,2 mlrd. sumdı quradı hám 2018 jıldıń usı dáwirine salıstırǵanda 18,7 %ǵa ósti.

Kótere sawda tovar aylanısında eń joqarı kólem kishi isbilermenlik sub'ektlere tuwra kelip, 2019 jil yanvar-may ayları juwmaqlarına kóre 399,7 mlrd. sumdı qurap, ótken jıldıń usı dáwirine salıstırǵanda 100,8 %dı quradı. Usı sektordıń jámi kótere sawda aylanısındaǵı úlesi 58,3 %dı quramaqta. Bul ko'rsetkish basqa rayonlar menen salıstırǵanda, Beruniy, Qońirat, Qoraózek, Qanliko`l, Moynaq, Taxtakópir, Ellikqala hám Nókis rayonlarında 100,0 %dı quraǵan.

Iri hám kishi kárxanalardıń **kótere sawda tovar aylanısındaǵı úlesi,(%)**

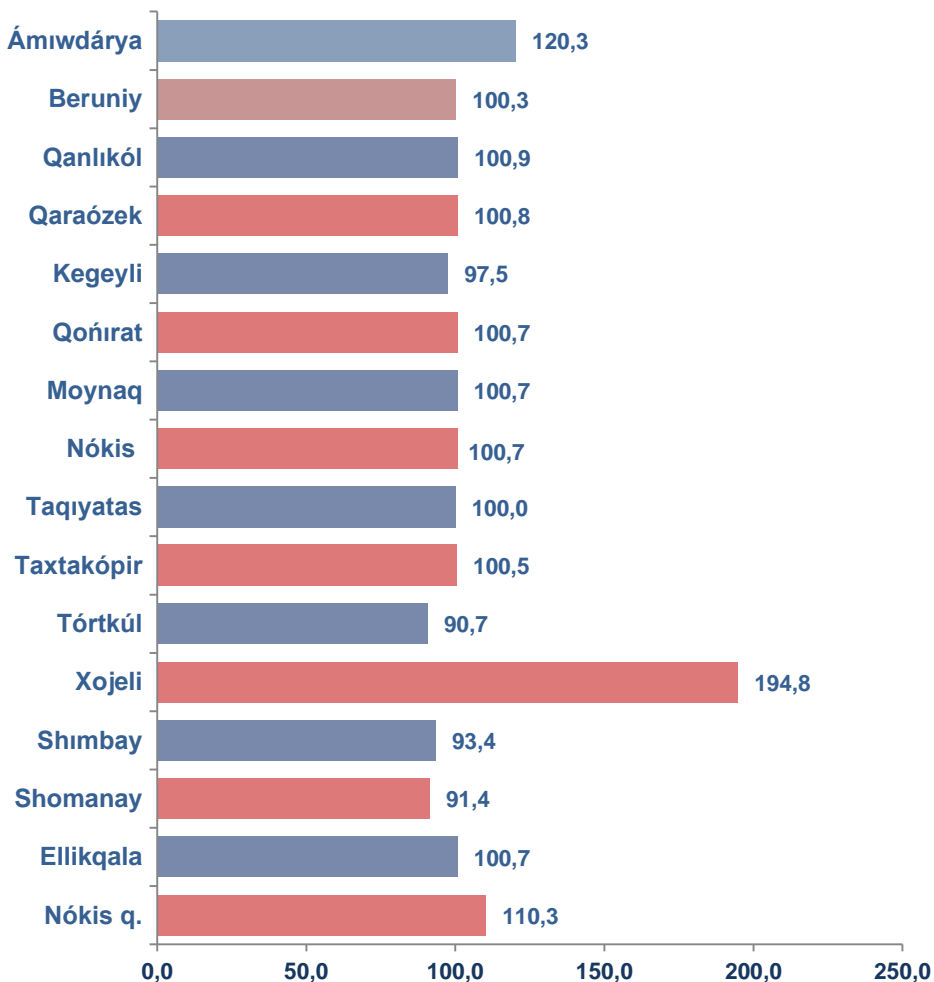


Kótere sawda tovar aylanısı quramında iri kárxanalardıń úlesi 41,7 %dı quradı, iri kárxanalardıń kópshiligi Xojeli (ulıwma kólemine salıstırǵanda úlesi - 95,6 %), Nókis qalası (37,0 %) hám Ámiwdárya (21,0 %) rayonlarında gúzetildi.

Rayonlar kesiminde kótere satıw tovar aylanısı kólemi

	Jámi (mln.sum)	Ótken jıldıń usı dáwirine salıstırǵanda, %da	Iri kárxanalar (mln.sum)	Ótken jıldıń usı dáwirine salıstırǵanda, , %da	Kishi isbilermenlik (mln.sum)	Ótken jıldıń usı dáwirine salıstırǵanda, %da
Qaraqalpaqstan Respublikası	685 236,3	118,7	285 575,7	157,7	399 660,7	100,8
<i>rayonlar:</i>						
Ámiwdárya	5 536,7	120,3	1 163,7	4,4 e	4 373,0	100,9
Beruniy	28 290,8	100,3	-	-	28 290,8	100,9
Qanlıkól	6 006,2	100,9	-	-	6 006,2	100,9
Qaraózek	1 149,4	100,8	-	-	1 149,4	100,8
Kegeyli	334,7	97,5	0,5	4,0	334,3	100,7
Qońırat	11 368,0	100,7	-	-	11 368,0	100,8
Moynaq	462,5	100,7	-	-	462,5	100,7
Nókis	40 623,4	100,7	-	-	40 623,4	100,7
Taqıyatas	11 256,6	100,0	333,1	73,8	10 923,5	101,0
Taxtakópir	4 266,8	100,5	0,1	0,5	4 266,6	101,1
Tórtkúl	18 818,8	90,7	1 382,9	40,2	17 435,9	100,8
Xojeli	151 591,8	194,8	144 950,4	2,0 e	6 641,4	100,8
Shımbay	7 373,3	93,4	383,8	39,1	6 989,6	101,1
Shomanay	96,8	91,4	2,3	19,1	94,5	100,7
Ellikqala	26 549,6	100,7	-	-	26 549,6	100,7
Nókis q.	371 511,1	110,3	137 358,9	131,4	234 152,2	100,9

Rayonlar kesiminde kótere satıw tovar aylanısınıń
ótken jıldıń usı dáwirine salıstırǵanda ózgeriw pátleri, (%)



Kótere sawda tovar aylanısında ótken jıldıń usı dáwirine salıstırǵanda eń tómen kórsetkish Tórtkúl (90,7 %) rayonında gúzetildi.