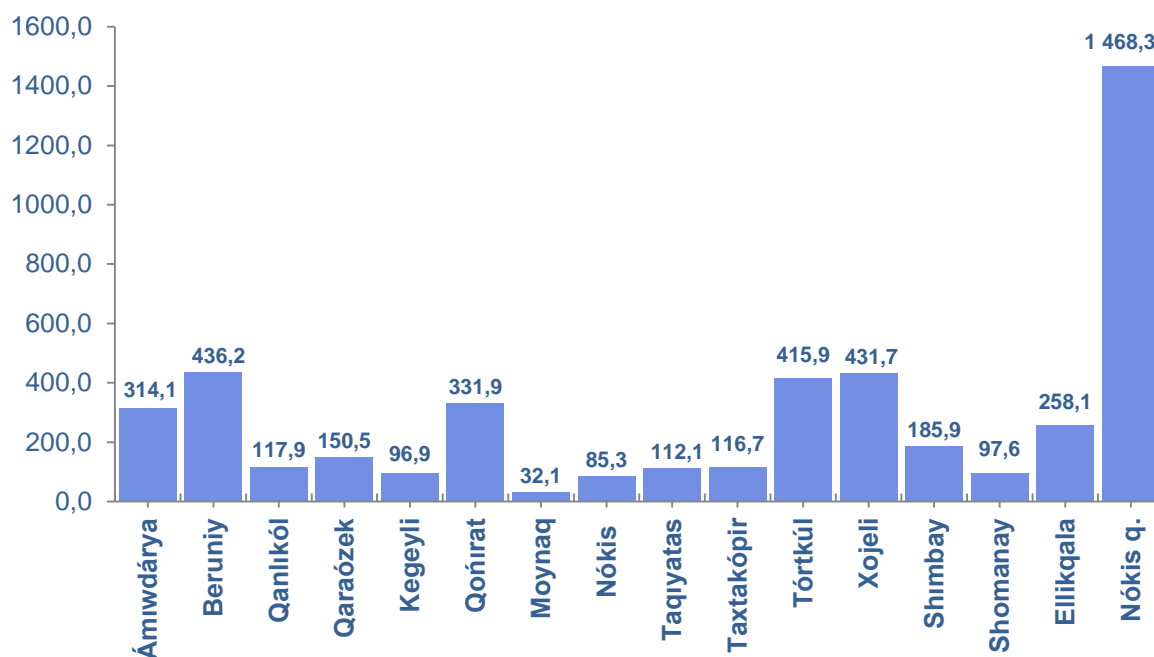


QARAQALPAQSTAN RESPUBLIKASINIŃ USAQLAP SATIW TOVAR AYLANISI

(2019-jil yanvar-noyabr)

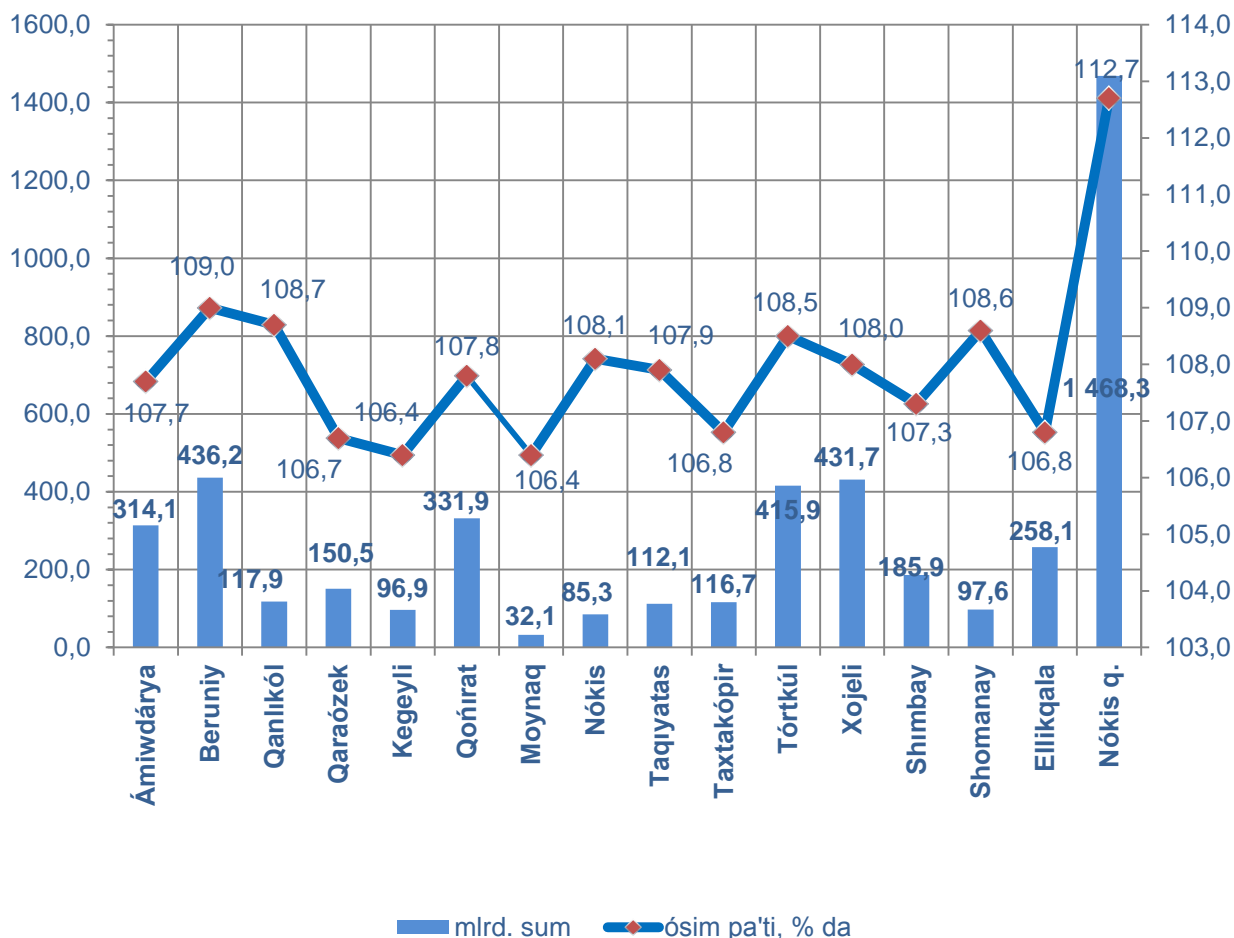
Qaraqalpaqstan Respublikası boyınsha usı jıldıń yanvar-noyabr aylarında usaqlap satıw tovar aylanısı 4 651,1 mlrd. sumdı quradı, ótken jıldıń usı dáwirine salıstırǵanda 9,4 % ǵa ósti. Sonıń ishinde, iri kárxanalardıń tovar aylanısı 647,9 mlrd. sumdı (ósim pátı 135,0 %), kishi biznes hám jeke isbilermenlik sub'ektleriniń tovar aylanısı 4 003,2 mlrd. sumdı (ósim pátı 106,1 %), sonnan shólkemlespegen sawda tovar aylanısı 273,3 mlrd. sumdı (ótken jıldıń usı dáwirine salıstırǵanda 101,2 %) quradı.

Qala hám rayonlar kesiminde usaqlap satıw tovar aylanısı kólemi (mlrd. sum)



2018-jıldıń usı dáwirine salıstırǵanda respublikanıń barlıq aymaqlarında usaqlap satıw tovar aylanısınıń ósiw pátleri gúzetilip, sonnan joqarı ósim pátleri Nókis qalası, Beruniy, Qanlıkól hám Shomanay rayonlarına tuwra keldi.

Usaqlap satiw tovar aylanisınıń ósim pátleri, (%)



Usaqlap satiw tovar aylanısı kóleminde úlken úleske iye bolǵan Nókis qalası (respublikanıń ulıwma kólemine salıstırǵanda - 31,6 %), Beruniy (9,4 %), Xojeli (9,3 %), Tórtkúl (8,9 %) hám Qońirat (7,1 %) rayonları usaqlap satiw tovar aylanısı ósimine unamlı tásir kórsetti.

Usaqlap satiw tovar aylanısı kóleminde iri kárxanalardıń tovar aylanısınıń kólemi ótken jıldıń usı dáwirine salıstırǵanda 35,0 % ǵa ósti hám 647,9 mlrd. sumdı quradı. Bul ulıwma usaqlap satiw kóleminiń 13,9 % ına tuwra keledi.

Kishi biznes hám jeke isbilermenlik sub'ektleriniń usaqlap satiw tovar aylanısı kólemi statistikalıq yesap-kitaplarǵa kóre 4 003,2 mlrd. sumdı qurap, 2018-jıldıń yanvar-noyabr aylarına salıstırǵanda 6,1 % ǵa ósti. Respublika kóleminde usı sektordıń jámi usaqlap satiw tovar aylanısındaǵı úlesi 86,1 % ǵa teń kelmekte.

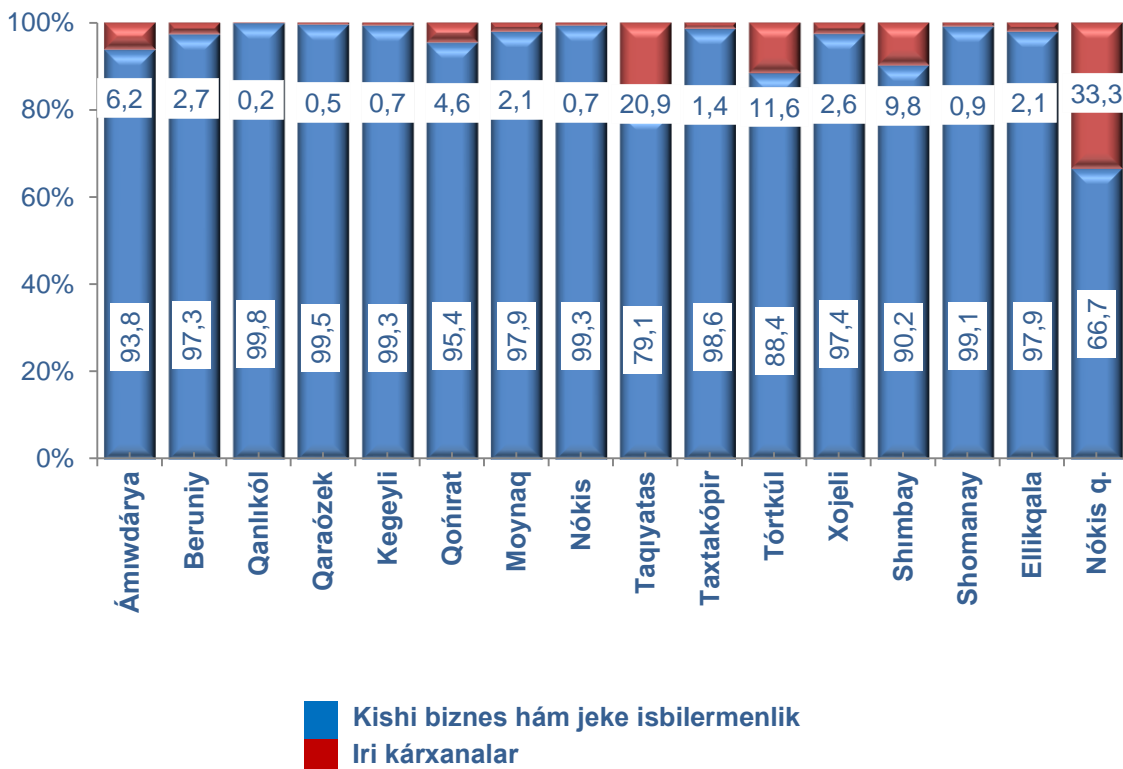
Usaqlap satıw tovar aylanısı quramı, (%)

2018-jil
yanvar-noyabr

2019-jil
yanvar-noyabr



Usaqlap satıw sawda aylanısında iri kárxanalar hám kishi biznes hám jeke isbilermenliktiń úlesi, (%)



Analiz nátiyjelerine kóre, usaqlap satıw tovar aylanısında kishi biznes hám jeke isbilermenlik sub'ektleriniń úlesi boyınsha Qanlıkól (99,8 %), Qaraózek (99,5 %), Kegeyli (99,3 %), Nókis (99,3 %) hám Shomanay (99,1 %) rayonları jetekshilik qılmaqta.

Usaqlap satıw tovar aylanısı quramında iri kárxanalardıń úlesi 13,9 % dı qurap, eń joqarı úles Nókis qalasında (33,3 %), Taqıyatas (20,9 %) hám Tórtkúl (11,6 %) rayonlarında gúzetilgen.

**Kishi biznes hám jeke isbilermenlik hám iri kárxanalardıń
usaqlap satıw tovar aylanısındaǵı kólemi**

	Iri kárxanalar (mln. sum)	Ótken jıldıń usı dáwirine salıstırǵanda, % da	Kishi biznes hám jeke isbilermenlik (mln.sum)	Ótken jıldıń usı dáwirine salıstırǵanda, % da
Qaraqalpaqstan Respublikası	647 877,0	135,0	4 003 266,2	106,1
<i>rayonlar:</i>				
Ámiwdárya	19 441,9	85,3	294 669,6	109,6
Beruniy	11 634,9	89,4	424 521,4	109,7
Qanlıkól	288,3	140,8	117 586,1	108,7
Qaraózek	710,5	79,2	149 766,0	106,9
Kegeyli	640,8	92,3	96 229,7	106,5
Qońırat	15 212,9	151,1	316 673,6	106,3
Moynaq	685,8	95,5	31 446,1	106,7
Nókis	600,6	77,9	84 747,8	108,4
Taqıyatas	23 378,4	93,0	88 725,2	112,7

Taxtakópir	1 582,4	170,4	115 095,0	106,3
Tórtkúl	48 239,6	83,3	367 650,1	112,9
Xojeli	11 240,3	125,8	420 504,7	107,6
Shimbay	18 238,1	108,3	167 624,8	107,2
Shomanay	869,3	120,3	96 732,3	108,5
Ellikqala	5 543,6	150,2	252 529,4	106,1
Nókis q.	489 569,6	154,7	978 764,4	99,2

2019-jil yanvar-noyabr aylarında usaqlap satiw tovar aylanısı respublika boyınsha xalıq jan basına 2 474,3 mıń sumdı qurap, ótken jıldıń usı dáwirine salıstırǵanda 7,7 % ǵa kóbeygen. Xalıq jan basına usaqlap satiw tovar aylanısı 2019-jıldıń yanvar-noyabr aylarında ótken jıldıń usı dáwirine salıstırǵanda respublikamızdıń barlıq rayonlarında ósim guzetilip, eń joqarı kórsetkishler Nókis qalası (4 636,4 mıń sum), Xojeli (3 547,6 mıń sum) hám Taxtakópir (2 916,9 mıń sum) rayonları yesabına tuwra keledi.

Sunday-aq, xalıq jan basına usaqlap satiw tovar aylanısı boyınsha eń az kórsetkishler Moynaq (1 020,1 mıń sum), Kegeyli (1 081,1 mıń sum) hám Taqiyatas (1 531,5 mıń sum) rayonlarında guzetildi. Usı kórsetkish respublika qala hám rayonları kesiminde tómendegishe sáwlelenedi:

Xalıq jan basına usaqlap satıw tovar aylanısı

	Mıń sum	Ótken jıldıń usı dáwirine salıstırǵanda, % da
Qaraqalpaqstan Respublikası	2 474,3	107,7
<i>rayonlar:</i>		
Ámiwdárya	1 597,7	105,6
Beruniy	2 308,9	106,9
Qanlıkól	2 334,1	107,4
Qaraózek	2 866,2	105,9
Kegeyli	1 081,1	105,8
Qońırat	2 574,8	106,5
Moynaq	1 020,1	104,7
Nókis	1 724,2	106,0
Taqıyatas	1 531,5	106,5
Taxtakópir	2 916,9	106,3
Tórtkúl	1 964,5	106,4
Xojeli	3 547,6	106,7
Shımbay	1 609,2	106,3
Shomanay	1 749,1	107,6
Ellikqala	1 641,7	104,6
Nókis q.	4 636,4	111,1

Sonnan, 2019-jıldıń yanvar-noyabr ayları dawamında usaqlap satıw tovar aylanısı quramında awqatlanıw kárxanalarınıń sawda aylanısı 3,2 % dı qurap, 147,0 mlrd. sumğa jetti yaǵnıy ótken jıldıń usı dáwirine salıstırǵanda 9,7 % ósimge erisildi. Bunda jámi sawda aylanısınıń 99,7 % úlesi kishi biznes hám jeke isbilermenlik sub'ektleri úlesine tuwra kelmekte.

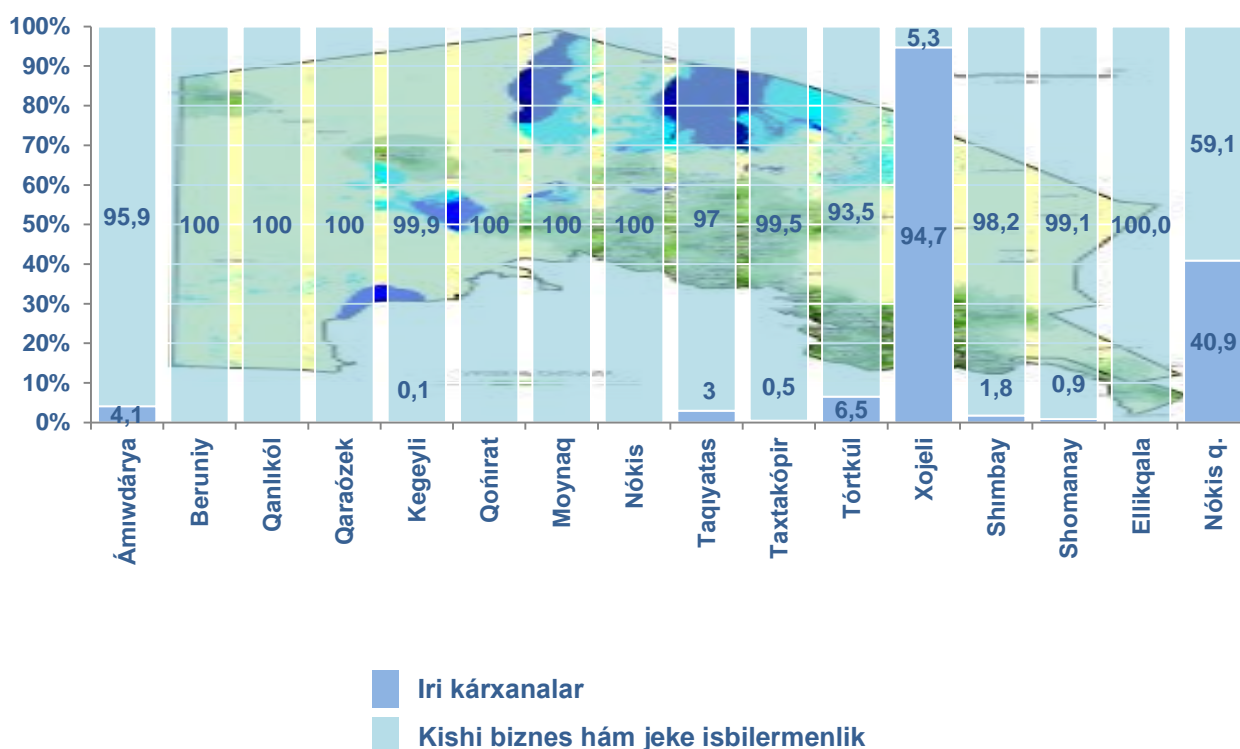
QARAQALPAQSTAN RESPUBLIKASINIŃ KÓTERE SAWDA TOVAR AYLANISI

(2019-jil yanvar-noyabr)

Jil basınan respublika boyınsha kótere sawda tovar aylanısı 1 536,0 mlrd. sumdı quradı hám 2018-jıldıń usı dáwirine salıstırǵanda 14,0 % ǵa ósti.

Kótere sawda tovar aylanısında eń joqarı kólem kishi biznes hám jeke isbilermenlik sub'ektlere tuwra kelip, 2019-jil yanvar-noyabr ayları juwmaqlarına kóre 892,9 mlrd. sumdı qurap, ótken jıldıń usı dáwirine salıstırǵanda 101,5 % dı quradı. Usı sektordıń jámi kótere sawda aylanısındaǵı úlesi 58,1 % dı quramaqta. Bul ko'rsetkish basqa rayonlar menen salıstırǵanda, Beruniy, Qorao`zek, Qońirat, Qanliko`l, Moynaq, Nókis hám Ellikqala rayonlarında 100 % dı quraǵan.

Iri kárxanalar hám kishi biznes hám jeke isbilermenlik sub'ektleriniń kótere sawda tovar aylanısındaǵı úlesi,(%)

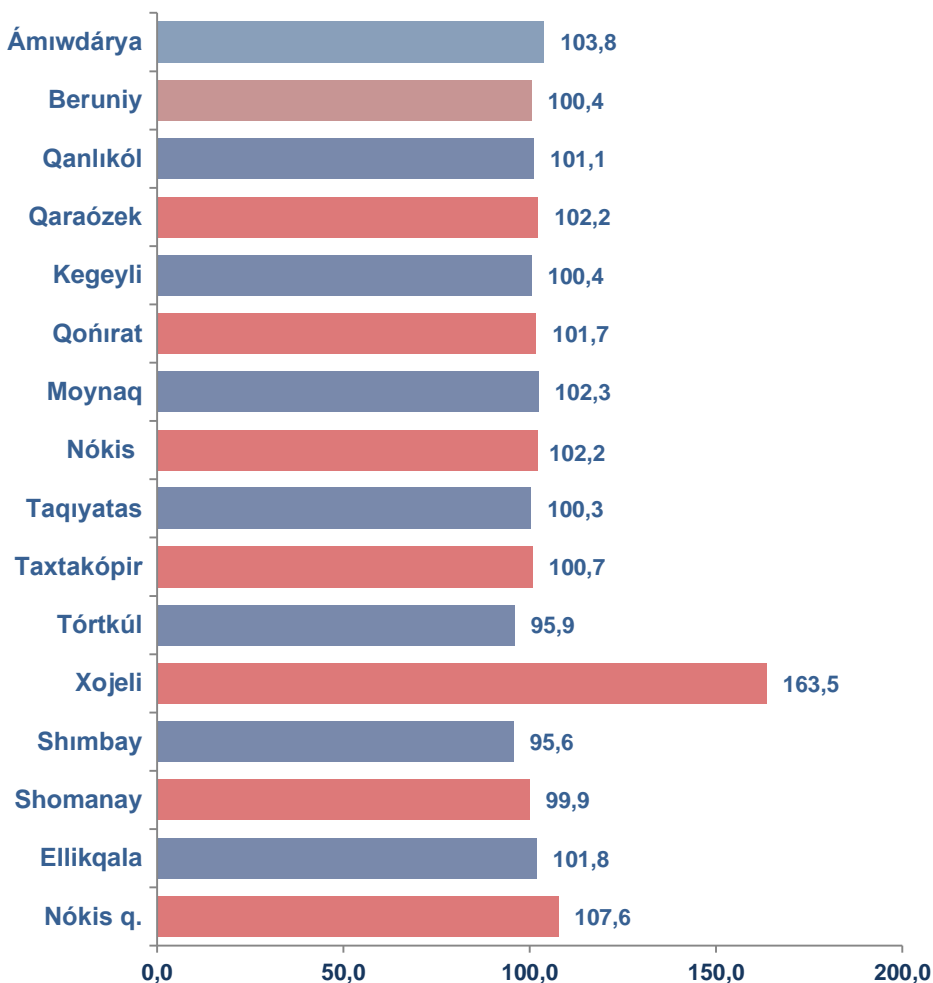


Kótere sawda tovar aylanısı quramında iri kárxanalardıń úlesi 41,9 % dı quradı, iri kárxanalardıń kópshiligi Xojeli (jámige salıstırǵanda úlesi - 94,7 %), Nókis qalası (40,9 %) hám Tórtkúl (6,5 %) rayonlarında gúzetildi.

Qala hám rayonlar kesiminde kótere satıw tovar aylanısı kólemi

	Jámi (mln. sum)	Ótken jıldıń usı dáwirine salıstırǵanda, % da	Iri kárxanalar (mln. sum)	Ótken jıldıń usı dáwirine salıstırǵanda, % da	Kishi kárxanalar (mln. sum)	Ótken jıldıń usı dáwirine salıstırǵanda, % da
Qaraqalpaqstan Respublikası	1 535 981,9	114,0	643 081,8	137,3	892 900,1	101,5
<i>rayonlar:</i>						
Ámiwdárya	19 308,8	103,8	789,3	117,9	18 519,5	103,3
Beruniy	71 013,1	100,4	-	-	71 013,1	100,7
Qanlıkól	21 094,9	101,1	-	-	21 094,9	101,1
Qaraózek	12 913,8	102,2	-	-	12 913,8	102,2
Kegeyli	867,3	100,4	0,6	3,7	866,7	102,4
Qońırat	36 746,4	101,7	-	-	36 746,4	101,8
Moynaq	3 159,3	102,3	-	-	3 159,3	102,3
Nókis	78 422,4	102,2	-	-	78 422,4	102,2
Taqiyatas	22 899,0	100,3	693,6	75,5	22 205,4	101,3
Taxtakópir	10 081,6	100,7	46,1	126,2	10 035,5	100,6
Tórtkúl	77 010,1	95,9	5 016,0	53,5	71 994,1	101,5
Xojeli	344 254,4	163,5	326 089,0	169,2	18 165,4	101,9
Shımbay	22 478,3	95,6	410,5	24,7	22 067,8	101,0
Shomanay	402,4	99,9	3,8	28,0	398,6	102,4
Ellikqala	57 321,9	101,8	-	-	57 321,9	101,8
Nókis q.	758 008,2	107,6	310 032,9	118,0	447 975,3	101,4

Qala hám rayonlar kesiminde kótere satıw tovar aylanısınıń ótken jıldıń usı dáwirine salıstırǵanda ózgeriw pátleri, (%)



Kótere sawda tovar aylanısında ótken jıldıń usı dáwirine salıstırǵanda eń tómen kórsetkishler Shimbay (95,6 %), Tórtkúl (95,9 %) hám Shomanay (99,9 %) rayonlarında gúzetildi.