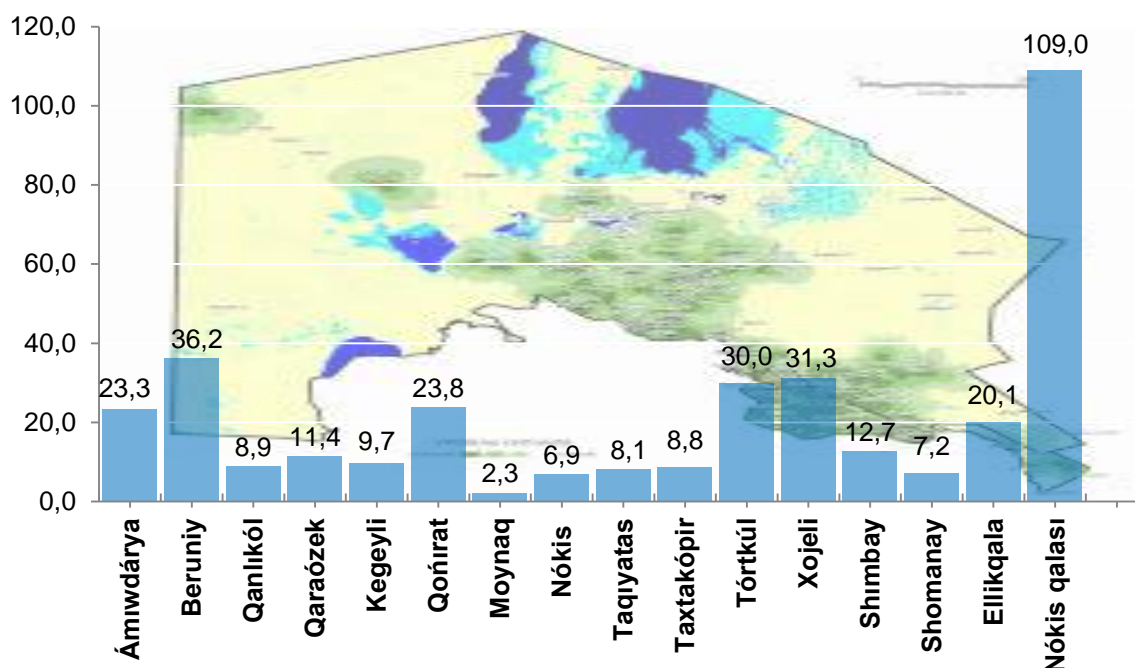


QARAQALPAQSTAN RESPUBLIKASINIŃ USAQLAP SATIW TOVAR AYLANISI

(2019 jil yanvar)

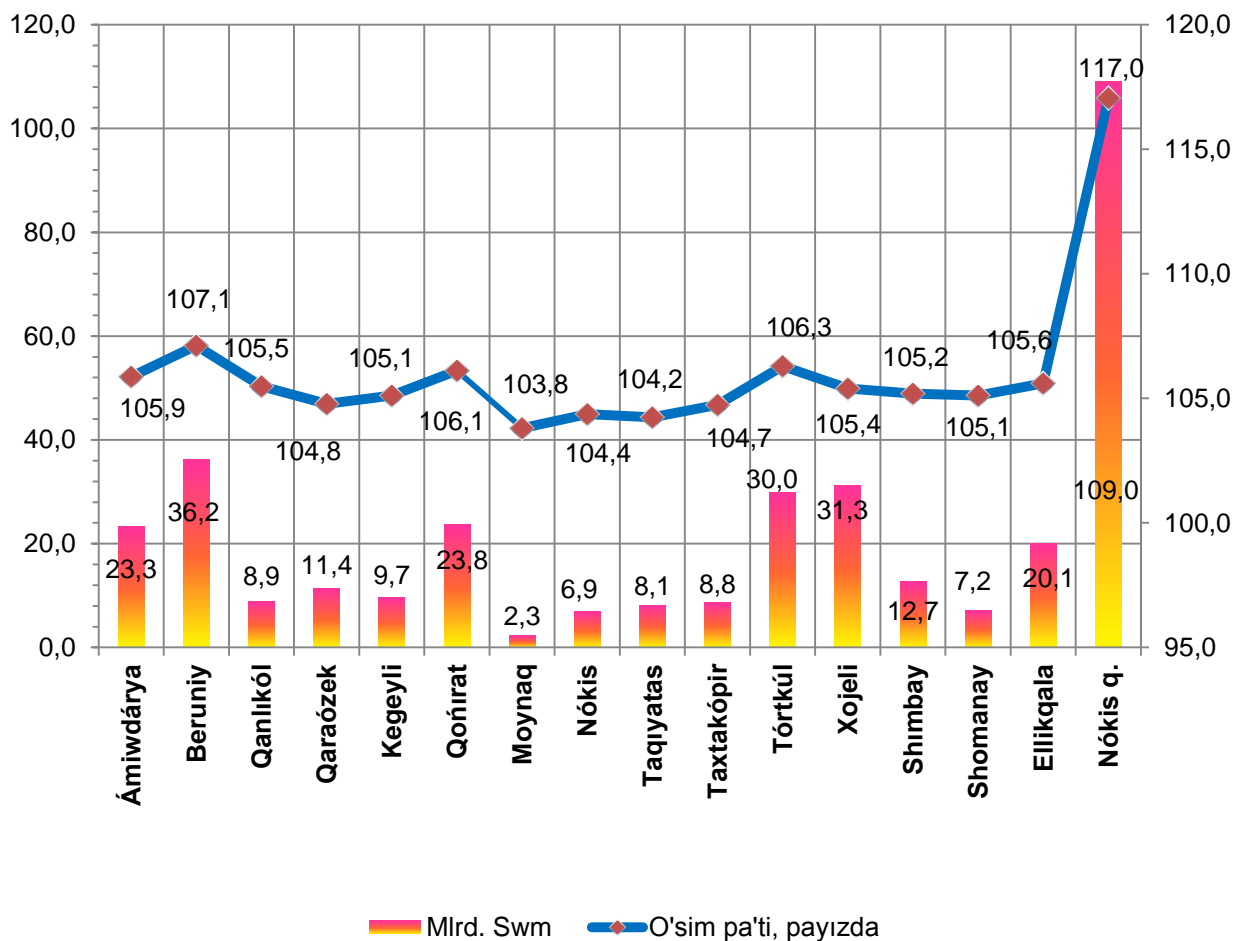
Qaraqalpaqstan Respublikası boyınsha usı jıldıń yanvar ayında usaqlap satıw tovar aylanısı 349,7 mlrd.sumdı quradı, ótken jıldıń usı dáwirine salıstırǵanda 9,0 payızǵa ósti. Sonıń ishinde, iri kárxanalardıń tovar aylanısı 52,9 mlrd. sumdı (ósim pátı 81,6 payız), kishi isbilermenlik sub’ektleriniń tovar aylanısı 296,7 mlrd.sumdı (ósim pátı 1,8 payız), sonnan, shólkemlespegen sawda tovar aylanısı 17,0 mlrd.sumdı (ótker jıldıń usı dáwirine salıstırǵanda 98,9 payız) quradı.

Rayonlar kesiminde usaqlap satıw tovar aylanısı kólemi (mlrd.sum)



2018 jıldıń usı dáwirine salıstırǵanda respublikanıń barlıq aymaqlarında usaqlap satıw tovar aylanısınıń ósiw pátleri gúzetilip, sonnan joqarı ósiw pátleri Nókis qalası, Beruniy, Qońırat hám Tórtkúl rayonlarına tuwra keldi.

Usaqlap satiw tovar aylanisiniń ósiw pátleri, (%)



Usaqlap satiw tovar aylanısı kóleminde úlken úleske iye bolǵan Nókis qalası (31,2 payız), Beruniy (10,3 payız), Tórtkúl (8,6 payız), Xojeli (9,0 payız) hám Ámiwdárya (6,7 payız) rayonlarında usaqlap satiw tovar aylanısı ósimine unamli tásir kórsetti.

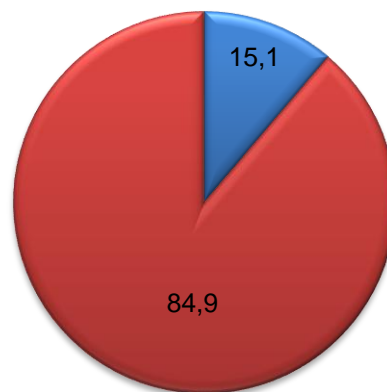
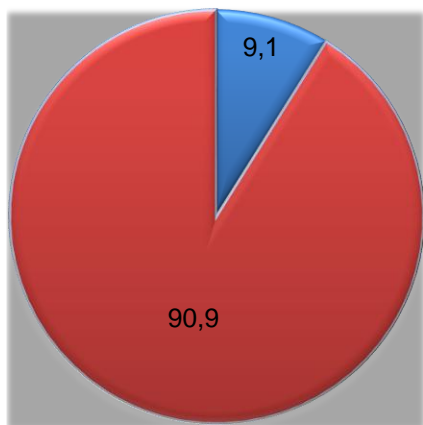
Usaqlap satiw tovar aylanısı kóleminde iri kárxanalardıń tovar aylanısiniń kólemi ótken jıldıń usı dáwirine salıstırǵanda 81,6 payızǵa ósti hám 52,9 mlrd.sumdı quradı. Bul ulıwma usaqlap satiw kóleminiń 15,1 payızına tuwra keledi.

Kishi isbilermenlik sub'ektleriniń usaqlap satiw tovar aylanısı kólemi statistikalıq yesap-kitaplarǵa qaraǵanda 296,7 mlrd.sumdı qurap, 2018 jıldıń yanvar ayına salıstırǵanda 1,8 payızǵa ósti. Respublika kóleminde usı sektordıń jámi usaqlap satiw tovar aylanısındaǵı úlesi 84,9 payızǵa teń kelmekte.

Usaqlap satıw tovar aylanısı quramı, (%)

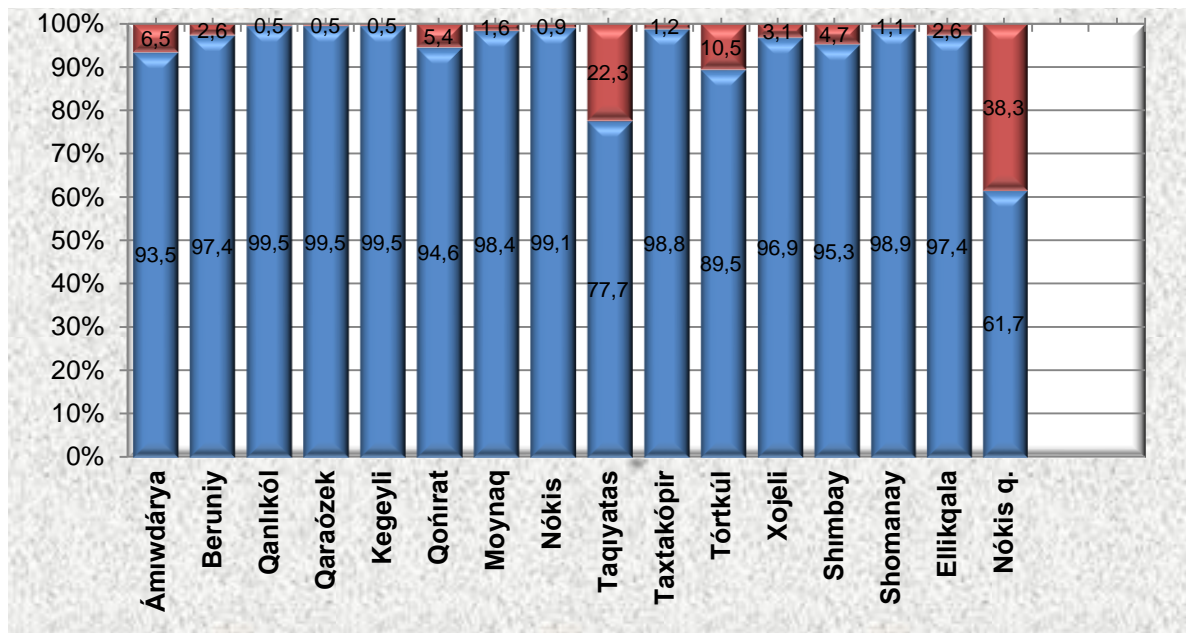
2018 jil
yanvar

2019 jil
yanvar



■ Iri kárxanalar
■ Kishi isbilermenlik

Usaqlap satıw sawda aylanısında iri kárxanalar hám kishi isbilermenliktiń úlesi, (%)



■ Kishi isbilermenlik
■ Iri kárxanalar

Analiz nátiyjelerge kóre, usaqlap satıw tovar aylanısında kishi isbilermenlik sub'ektleriniń úlesi boyınsha Qanlıkól (99,5%), Qaraózek (99,5%), Kegeyli (99,5%), Nókis rayon (98,1%) hám Shomanay (98,9%) rayonları jetekshilik qılmaqta.

Usaqlap satıw tovar aylanısı quramında iri kárxanalardıń úlesi 15,1 % dı qurap, eń joqarı úles Nókis qalasında (38,3%), Taqıyatas (1,7%) hám Tórtkúl (2,9%) rayonlarında gúzetilgen.

Kishi isbilermenlik hám iri kárxanalardıń usaqlap satıw tovar aylanısındaǵı kólemi

	Iri kárxanalar (mln.sum)	Ótken jıldıń usı dáwirine salıstırǵanda, %da	Kishi isbilermenlik (mln.sum)	Ótken jıldıń usı dáwirine salıstırǵanda, %da
Qaraqalpaqstan Respublikası	52913,5	181,6	296745,1	101,8
<i>rayonlar:</i>				
Ámiwdárya	1508,0	111,4	21762,3	105,5
Beruniy	954,7	153,8	35206,1	106,2
Qanlıkól	41,2	5,1 e	8841,1	105,0
Qaraózek	53,9	47,8	11363,2	105,4
Kegeyli	48,0	2,0	9695,7	140,2
Qońırat	1288,6	3,5 e	22467,1	102,0
Moynaq	36,5	176,5	2270,9	103,1
Nókis rayon	60,2	103,2	6876,5	104,4
Taqıyatas	1809,1	99,7	6291,2	105,6

Taxtakópir	107,6	121,0	8675,8	104,6
Tórtkúl	3139,9	119,6	26841,6	104,9
Xojeli	962,9	3,1 e	30354,6	103,2
Shımbay	600,9	4,4 e	12119,7	101,4
Shomanay	77,3	3,4 e	7078,0	104,3
Ellikqala	523,1	11,1 e	19587,4	103,1
Nókis q.	41701,6	2,2 e	67314,1	91,0

2019 jil yanvar ayında usaqlap satıw tovar aylanısı respublika boyınsha xalıq jan basına 188,4 mıń sumdı qurap, ótken jıldıń usı dáwirine salıstırǵanda 7,5 payızǵa kóbeygen. Xalıq jan basına usaqlap satıw tovar aylanısı 2019 jıldıń yanvar ayında ótken jıldıń usı dáwirine salıstırǵanda respublikamızdıń barlıq rayonlarında ósim guzetilip, eń joqarı kórsetkishler Nókis qalası (348,3 mıń sum), Taxtakópir (220,7 mıń sum) hám Xojeli (260,1 mıń sum) rayonları yesabına tuwra keledi.

Sunday-aq, xalıq jan basına usaqlap satıw tovar aylanısı boyınsha eń az kórsetkishler Moynaq (74,2 mıń sum), Kegeyli (109,4 mıń sum) hám Taxiatas (111,9 mıń sum) rayonlarında guzetildi. Usı kórsetkish respublika rayonları kesiminde tómendegishe sáwlelenedi:

Xalıq jan basına usaqlap satıw tovar aylanısı

	Mıń sum	Ótken jıldıń usı dáwirine salıstırǵanda, payızda
Qaraqalpaqstan Respublikası	188,4	107,5

rayonlar:

Ámiwdárya	120,3	104,1
Beruniy	194,6	105,0
Qanlıkól	177,6	104,2
Qaraózek	218,7	103,8
Kegeyli	109,4	104,4
Qońırat	186,2	104,8
Moynaq	74,2	102,5
Nókis rayon	142,7	102,4
Taqıyatas	111,9	102,9
Taxtakópir	220,7	104,2
Tórtkúl	143,9	104,5
Xojeli	260,1	104,2
Shımbay	111,1	104,1
Shomanay	129,2	104,2
Ellikqala	130,2	103,5
Nókis q.	348,3	115,6

Sonnan, 2019 jıldıń yanvar ayı dawamında usaqlap satıw tovar aylanısı quramında awqatlanıw kárxanalarınıń sawda aylanısı 3,8 payızdı qurap, 13,1 mlrd. sumğa jetti yaǵnıy ótken jıldıń usı dáwirine salıstırǵanda 6,1 payız ósimge erisildi. Bunda jámi sawda aylanısınıń 99,7payız kishi isbilermenlik sub'ektleri úlesine tuwrı kelmekte.

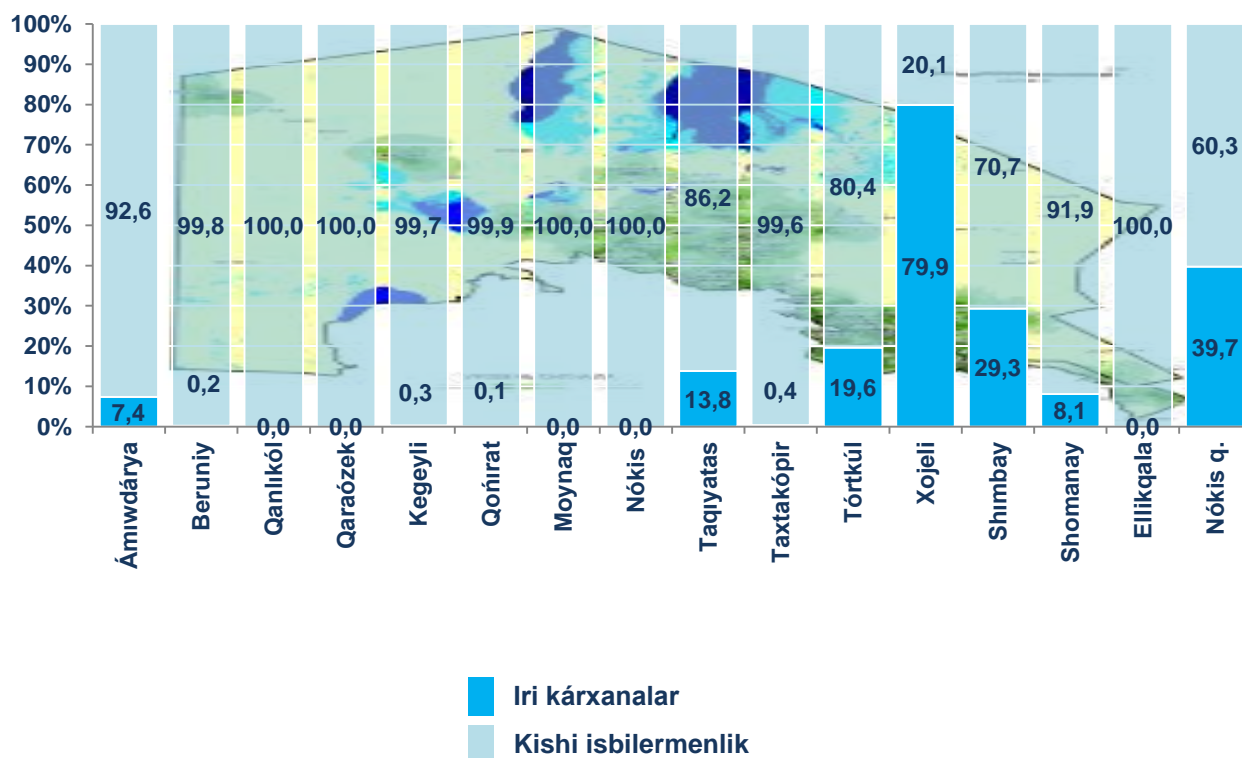
QARAQALPAQSTAN RESPUBLIKASINIŃ KÓTERE SAWDA TOVAR AYLANISI

(2019 yil yanvar)

Jil basnan respublika boyınsha kótere sawda tovar aylanısı 82,4 mlrd. sumdı quradı hám 2018 jıldıń usı dáwirine salıstırǵanda 1,1 %ke ósti.

Kótere sawda tovar aylanısında eń joqarı kólem kishi isbilermenlik sub'ektlerine tuwrı kelib, 2019 jil yanvar ayı dawamında 54,6 mlrd. sumdı qurap, ótken jıldıń usı dáwirine salıstırǵanda 94,7 % ke ósti. Usı sektordıń jámi kótere sawda aylanısındaǵı úlesi 66,3 %dı quradı. Bul ko'rsetkish basqa rayonlar menen salıstırǵanda, Beruniy, Qońirat, Qoraózek, Qanliko`l, Moynaq, Taxtakópir, Shomanay, Ellikqala hám Nókis rayonlarında 100,0%dı quraǵan .

Kishi isbilermenlik hám iri kárxanalardıń kótere sawda tovar aylanısındaǵı kólemi (%)

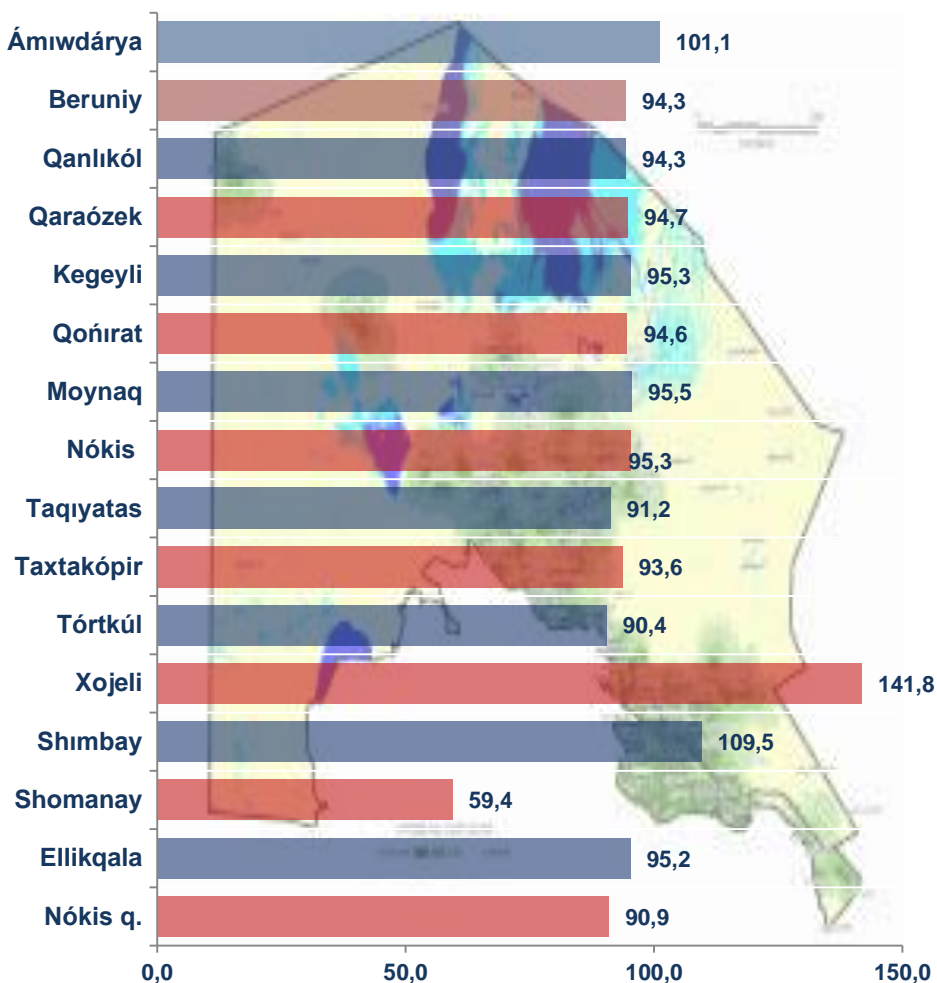


Kótere sawda tovar aylanısınıń quramında iri kárxanalardıń úlesi 33,7 % dı quradı, iri kárxanalardıń ayrımları Nókis qalası (18,2%), Xojeli (95,8%) hám Tórtkúl (18,4%) rayonlarında gúzetildi.

Rayonlar kesiminde kótere satıw tovar aylanısı kólemi

	Jámi (mln.sum)	Ótken jıldıń usı dáwirine salıstırǵanda, %da	Iri kárxanalar (mln.sum)	Ótken jıldıń usı dáwirine salıstırǵanda, %da	Kishi isbilermenlik (mln.sum)	Ótken jıldıń usı dáwirine salıstırǵanda, %da
Qaraqalpaqstan Respublikası	82379,7	101,1	27795,2	116,7	54584,6	94,7
<i>rayonlar:</i>						
Ámiwdárya	666,7	101,1	62,9	2,4 e	603,8	94,6
Beruniy	4137,4	94,3	-	-	4137,4	94,3
Qanlıkól	869,9	94,3	-	-	869,9	94,3
Qaraózek	156,7	94,7	-	-	156,7	94,7
Kegeyli	39,7	95,3	0,2	61,1	39,6	95,5
Qońırat	1553,3	94,6	-	-	1553,3	94,7
Moynaq	54,7	95,5	-	-	54,7	95,5
Nókis rayon	4952,6	95,3	-	-	4952,6	95,3
Taqıyatas	1799,8	91,2	94,7	59,7	1705,1	94,0
Taxtakópir	698,2	93,6	0,1	10,1	698,1	93,8
Tórtkúl	2824,8	90,4	520,3	74,7	2304,5	94,8
Xojeli	20620,6	141,8	19753,6	144,9	867,0	94,9
Shımbay	1334,5	109,5	191,9	382,1 e	1142,6	93,8
Shomanay	11,2	59,4	-	-	11,2	95,5
Ellikqala	3312,6	95,2	-	-	3312,6	95,2
Nókis q.	39347,1	90,9	7171,6	77,2	32175,5	94,6

Rayonlar kesiminde kótere satıw tovar aylanısınıń ótken jıldıń usı dáwirine salıstırǵanda ósim pátleri, (%)



Kótere sawda tovar aylanısında ótken jıldıń usı dáwirine salıstırǵanda eń tómen kórsetkish Shomanay (59,4 %) rayonında gúzetildi.

Sırtqı ekonomikalıq baylanıslar hám
sawda statistikasınıń bólimi
Tel.:71-230-82-06