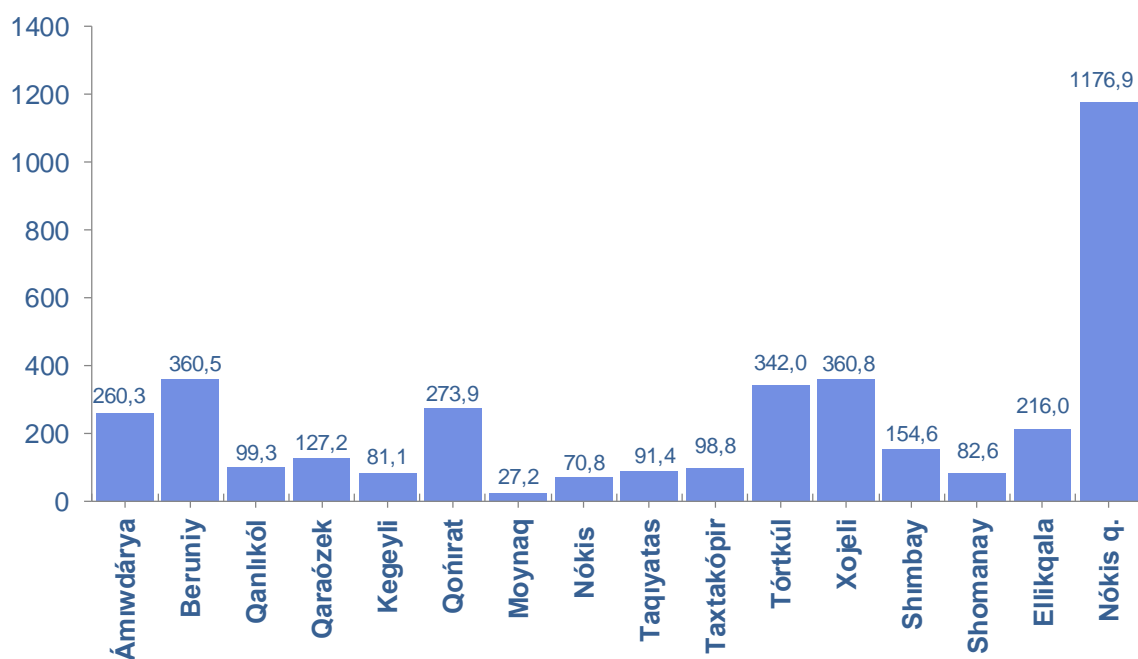


## QARAQALPAQSTAN RESPUBLIKASINIŃ USAQLAP SATIW TOVAR AYLANISI

(2019 jil yanvar-sentyabr)

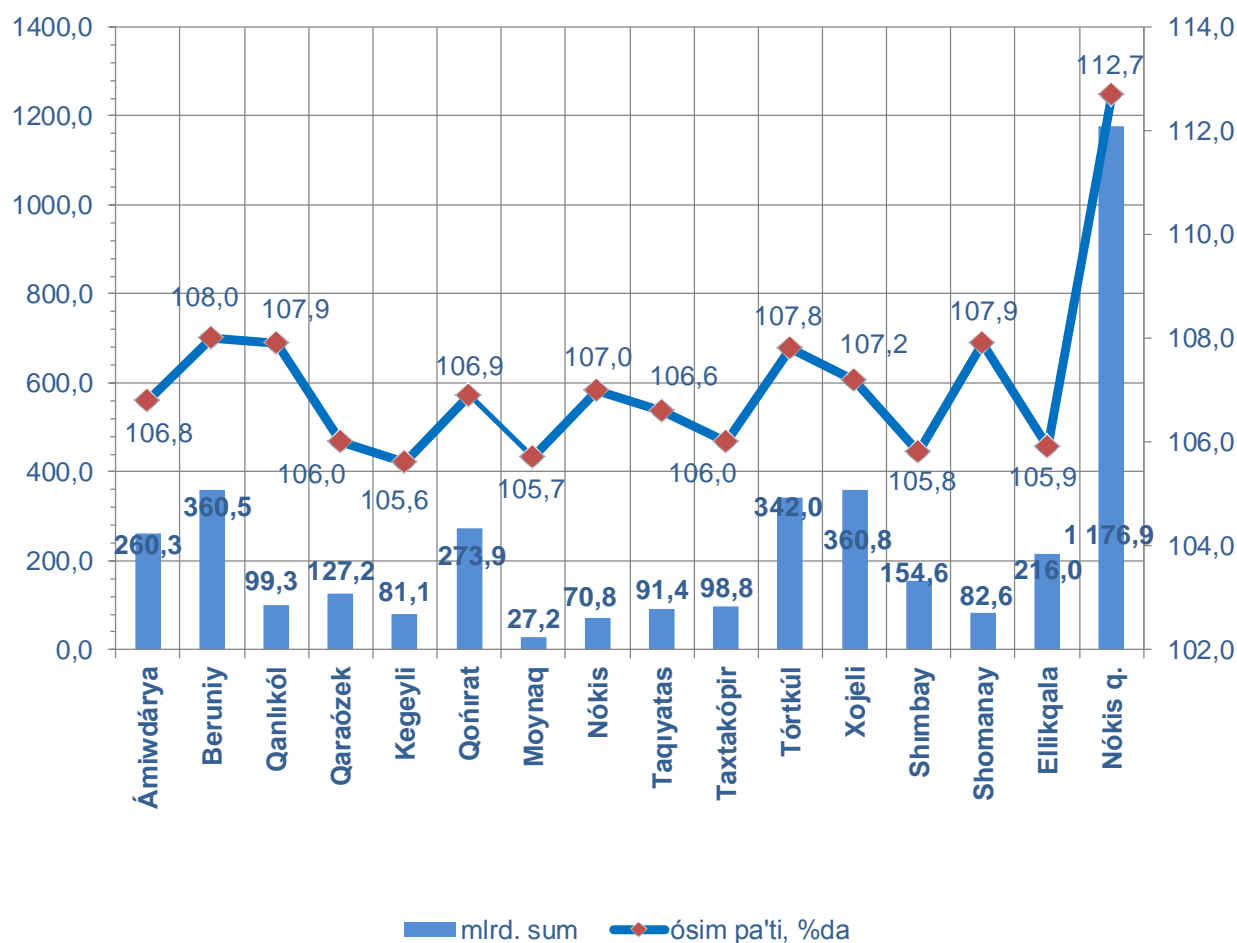
Qaraqalpaqstan Respublikası boyınsha usı jıldıń yanvar-sentyabr aylarında usaqlap satıw tovar aylanısı 3 823,3 mlrd.sumdı quradı, ótken jıldıń usı dáwirine salıstırǵanda 8,7 %ǵa ósti. Sonıń ishinde, iri kárxanalardıń tovar aylanısı 484,3 mlrd. sumdı (ósim pátı 141,9 %), kishi isbilermenlik sub'ektleriniń tovar aylanısı 3 339,0 mlrd.sumdı (ósim pátı 105,1 %), sonnan shólkemlespegen sawda tovar aylanısı 217,5 mlrd.sumdı (ótken jıldıń usı dáwirine salıstırǵanda 100,2 %) quradı.

### Qala hám rayonlar kesiminde usaqlap satıw tovar aylanısı kólemi (mlrd.sum)



2018 jıldıń usı dáwirine salıstırǵanda respublikanıń barlıq aymaqlarında usaqlap satıw tovar aylanısınıń ósiw pátleri gúzetilip, sonnan joqarı ósiw pátleri Nókis qalası, Beruniy, Qanlıkól hám Shomanay rayonlarına tuwra keldi.

### Usaqlap satiw tovar aylanisiniń ósiw pátleri, (%)



Usaqlap satiw tovar aylanısı kóleminde úlken úleske iye bolǵan Nókis qalası (respublikanıń ulıwma kólemine salıstırǵanda - 30,8 %), Beruniy (9,4 %), Xojeli (9,4 %), Tórtkúl (8,9 %) hám Qońirat (7,2 %) rayonları usaqlap satiw tovar aylanısı ósimine unamlı tásir kórsetti.

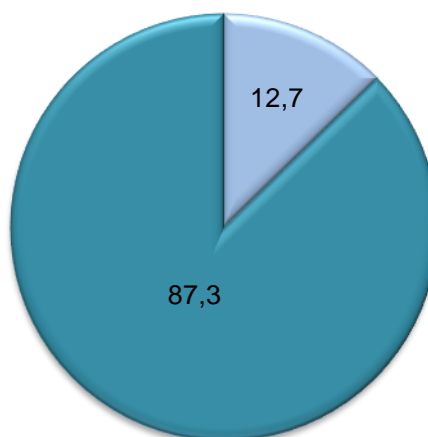
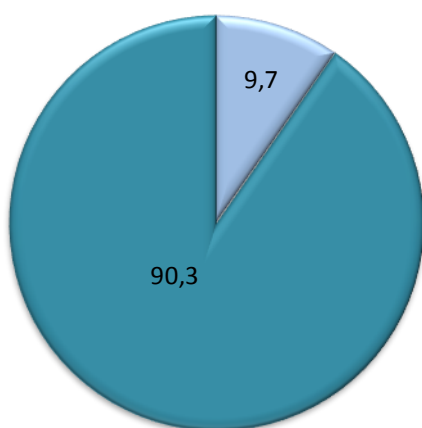
Usaqlap satiw tovar aylanısı kóleminde iri kárxanalardıń tovar aylanısınıń kólemi ótken jıldıń usı dáwirine salıstırǵanda 41,9 %ǵa ósti hám 484,3 mlrd.sumdı quradı. Bul ulıwma usaqlap satiw kóleminiń 12,7 %ına tuwra keledi.

Kishi isbilermenlik sub'ektleriniń usaqlap satiw tovar aylanısı kólemi statistikalıq yesap-kitaplarǵa kóre 3 339,0 mlrd.sumdı qurap, 2018 jıldıń yanvar-sentyabr aylarına salıstırǵanda 5,1 %ǵa ósti. Respublika kóleminde usı sektordıń jámi usaqlap satiw tovar aylanısındaǵı úlesi 87,3 %ǵa teń kelmekte.

### Usaqlap satıw tovar aylanısı quramı, (%)

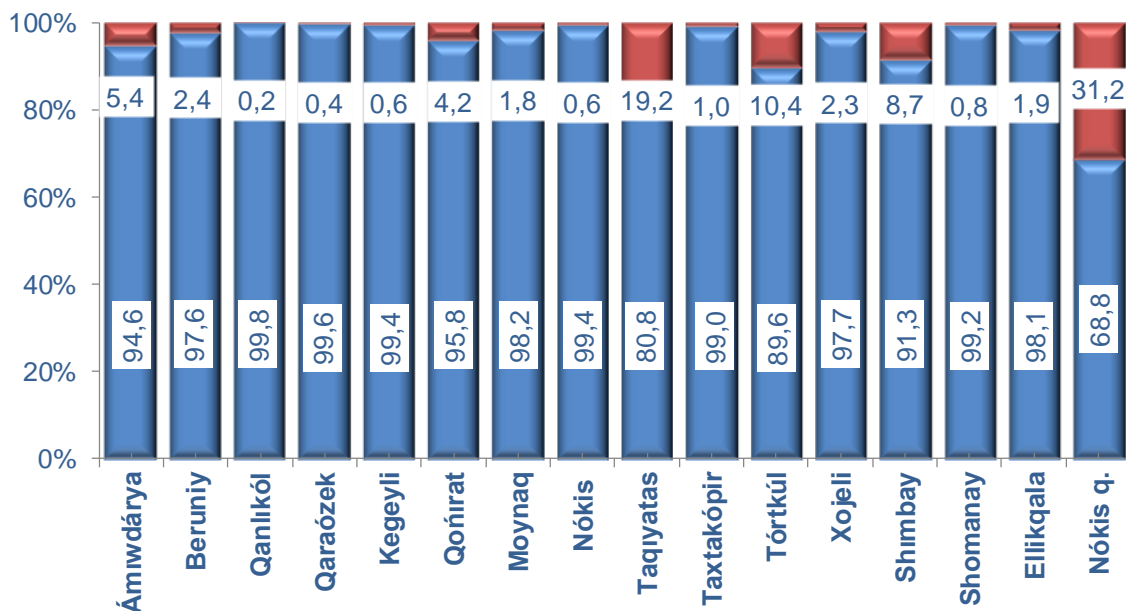
2018 jil  
yanvar-sentyabr

2019 jil  
yanvar-sentyabr



■ Iri kárxanalar  
■ Kishi isbilermenlik

### Usaqlap satıw sawda aylanısında iri kárxanalar hám kishi isbilermenliktiń úlesi, (%)



■ Kishi isbilermenlik  
■ Iri kárxanalar

Analiz nátiyjelerine kóre, usaqlap satıw tovar aylanısında kishi isbilermenlik sub'ektleriniń úlesi boyınsha Qanlıkól (99,8 %), Qaraózek (99,6 %), Nókis (99,4 %), Kegeyli (99,4 %) hám Shomanay (99,2 %) rayonları jetekshilik qılmaqta.

Usaqlap satıw tovar aylanısı quramında iri kárxanalardıń úlesi 12,7 %dı qurap, eń joqarı úles Nókis qalasında (31,2 %), Taqiyatas (19,2 %) hám Tórtkúl (10,4 %) rayonlarında gúzetilgen.

### Kishi isbilermenlik hám iri kárxanalardıń usaqlap satıw tovar aylanısındaǵı kólemi

	Iri kárxanalar (mln.sum)	Ótken jıldıń usı dáwirine salıstırǵanda, %da	Kishi isbilermenlik (mln.sum)	Ótken jıldıń usı dáwirine salıstırǵanda, %da
<b>Qaraqalpaqstan Respublikası</b>	<b>484 271,2</b>	<b>141,9</b>	<b>3 339 078,5</b>	<b>105,1</b>
<i>rayonlar:</i>				
Ámiwdárya	14 152,2	81,3	246 188,3	108,7
Beruniy	8 688,7	87,4	351 797,2	108,6
Qanlıkól	218,2	137,8	99 075,7	107,8
Qaraózek	513,9	74,6	126 697,8	106,2
Kegeyli	500,5	95,9	80 637,2	105,7
Qońırat	11 479,5	158,8	262 427,4	105,4
Moynaq	493,3	88,4	26 680,5	106,1
Nókis	438,8	71,9	70 404,3	107,4
Taqiyatas	17 516,9	89,6	73 907,4	111,6

Taxtakópir	974,4	132,5	97 802,9	105,8
Tórtkúl	35 513,4	82,2	306 437,7	111,8
Xojeli	8 368,1	126,1	352 403,3	106,8
Shımbay	13 444,7	98,3	141 154,9	106,5
Shomanay	647,8	116,5	81 925,2	107,8
Ellikqala	4 125,2	153,6	211 825,9	105,2
Nókis q.	367 195,7	169,1	809 712,7	97,9

2019 jil yanvar-sentyabr aylarında usaqlap satıw tovar aylanısı respublika boyınsha xalıq jan basına 2 033,9 mıń sumdı qurap, ótken jıldıń usı dáwirine salıstırǵanda 7,1 %ǵa kóbeygen. Xalıq jan basına usaqlap satıw tovar aylanısı 2019 jıldıń yanvar-sentyabr aylarında ótken jıldıń usı dáwirine salıstırǵanda respublikamızdıń barlıq rayonlarında ósim guzetilip, eń joqarı kórsetkishler Nókis qalası (3 716,2 mıń sum), Xojeli (2 964,4 mıń sum) hám Taxtakópir (2 469,4 mıń sum) rayonları yesabına tuwra keledi.

Soday-aq, xalıq jan basına usaqlap satıw tovar aylanısı boyınsha eń az kórsetkishler Moynaq (862,7 mıń sum), Kegeyli (905,6 mıń sum) hám Taqiyatas (1 249,0 mıń sum) rayonlarında gúzetildi. Usı kórsetkish respublika qala hám rayonları kesiminde tómendegishe sáwlelenedi:

### Xalıq jan basına usaqlap satıw tovar aylanısı

	<p>Миń sum</p>	<p>Ótken jıldıń usı dáwirine salıstırǵanda, %da</p>
<p><b>Qaraqalpaqstan Respublikası</b></p>	<p><b>2 033,9</b></p>	<p><b>107,1</b></p>
<p><i>rayonlar:</i></p>		
Ámiwdárya	1 324,2	104,7
Beruniy	1 908,3	105,9
Qanlıkól	1 966,2	106,6
Qaraózek	2 423,1	105,2
Kegeyli	905,6	105,1
Qońırat	2 125,0	105,7
Moynaq	862,7	104,0
Nókis	1 431,2	104,9
Taqiyatas	1 249,0	105,2
Taxtakópir	2 469,4	105,4
Tórtkúl	1 615,3	105,8
Xojeli	2 964,4	105,9
Shımbay	1 338,5	104,8
Shomanay	1 479,8	106,9
Ellikqala	1 373,7	103,6
Nókis q.	3 716,2	111,2

Sonnan, 2019 jıldıń yanvar-sentyabr ayları dawamında usaqlap satıw tovar aylanısı quramında awqatlanıw kárxanalarınıń sawda aylanısı 3,1 %dı qurap, 120,1 mlrd.sumğa jetti yaǵnıy ótken jıldıń usı dáwirine salıstırǵanda 9,3 % ósimge erisildi. Bunda jámi sawda aylanısınıń 99,7 % úlesi kishi isbilermenlik sub'ektleri úlesine tuwra kelmekte.

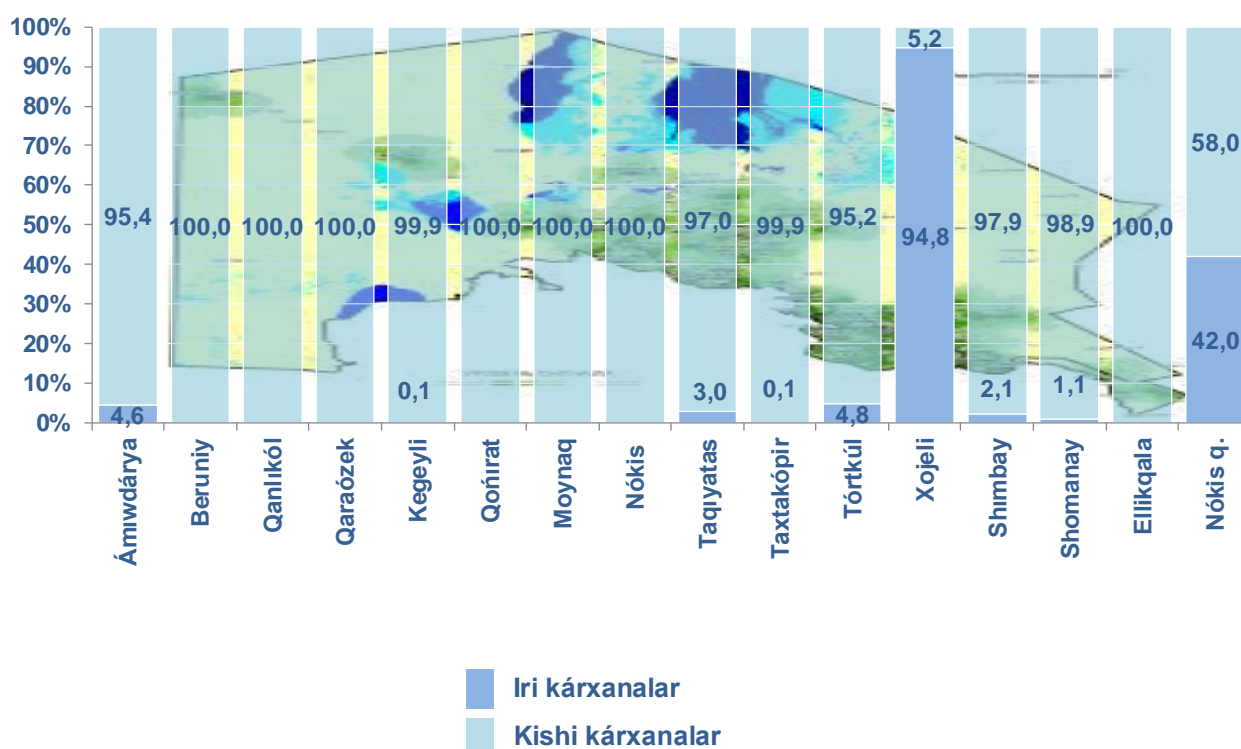
### **QARAQALPAQSTAN RESPUBLIKASINIŃ KÓTERE SAWDA TOVAR AYLANISI**

*(2019 yil yanvar-sentyabr)*

Jil basınan respublika boyınsha kótere sawda tovar aylanısı 1 268,7 mlrd. sumdı quradı hám 2018 jıldıń usı dáwirine salıstırǵanda 14,6 %ǵa ósti.

Kótere sawda tovar aylanısında eń joqarı kólem kishi isbilermenlik sub'ektlere tuwra kelip, 2019 jil yanvar-sentyabr ayları juwmaqlarına kóre 727,4 mlrd. sumdı qurap, ótken jıldıń usı dáwirine salıstırǵanda 101,4 %dı quradı. Usı sektordıń jámi kótere sawda aylanısındaǵı úlesi 57,3 %dı quramaqta. Bul ko'rsetkish basqa rayonlar menen salıstırǵanda, Beruniy, Qorao`zek, Qońirat, Qanliko`l, Moynaq, Nókis hám Ellikqala rayonlarında 100,0 %dı quraǵan.

#### **Iri hám kishi kárxanalardıń kótere sawda tovar aylanısındaǵı úlesi,(%)**



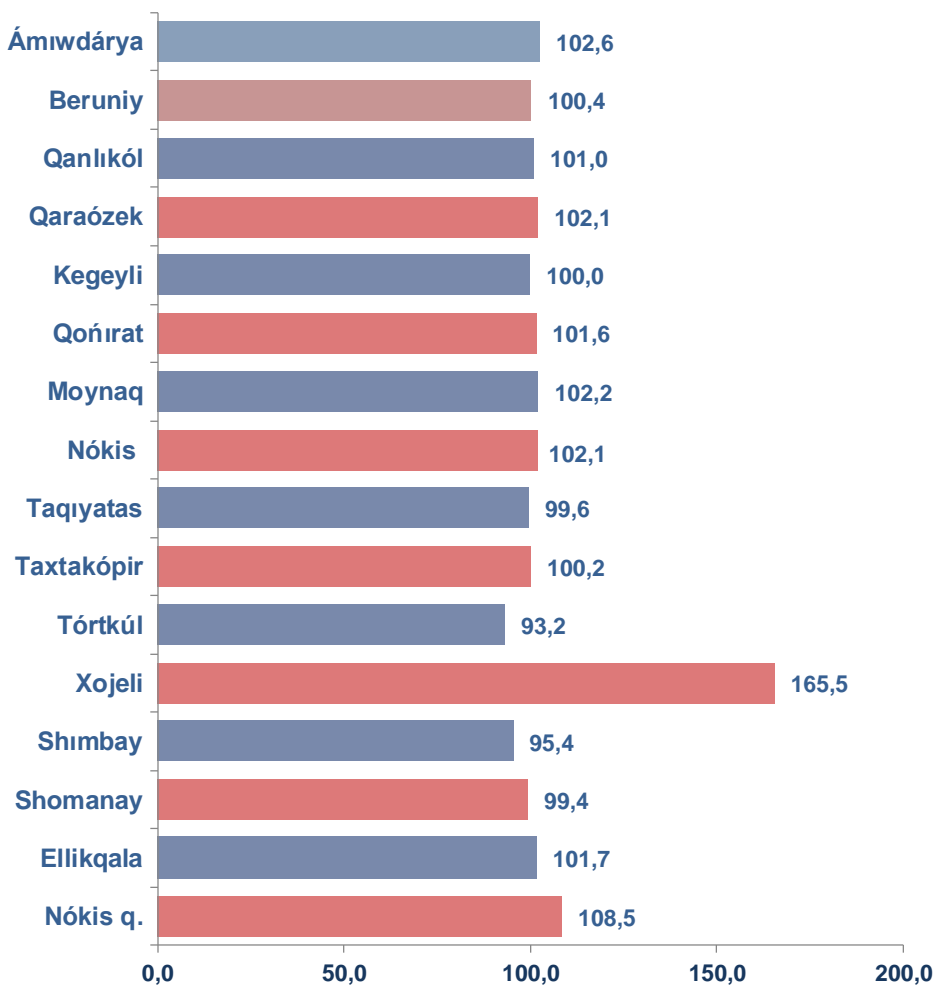
Kótere sawda tovar aylanısı quramında iri kárxanalardıń úlesi 42,7 %dı quradı, iri kárxanalardıń kópshiligi Xojeli (jámige salıstırǵanda úlesi - 94,8 %), Nókis qalası (42,0 %) hám Tórtkúl (4,8 %) rayonlarında gúzetildi.

### Qala hám rayonlar kesiminde kótere satıw tovar aylanısı kólemi

	Jámi (mln.sum)	Ótken jıldıń usı dáwirine salıstırǵanda, %da	Iri kárxanalar (mln.sum)	Ótken jıldıń usı dáwirine salıstırǵanda, %da	Kishi isbilermenlik (mln.sum)	Ótken jıldıń usı dáwirine salıstırǵanda, %da
<b>Qaraqalpaqstan Respublikası</b>	<b>1 268 724,7</b>	<b>114,6</b>	<b>541 361,0</b>	<b>138,8</b>	<b>727 363,7</b>	<b>57,3</b>
<i>rayonlar:</i>						
Ámiwdárya	15 600,1	102,6	715,3	122,7	14 884,8	95,4
Beruniy	57 891,0	100,4	-	-	57 891,0	100,0
Qanlıkól	17 194,6	101,0	-	-	17 194,6	100,0
Qaraózek	10 521,5	102,1	-	-	10 521,5	100,0
Kegeyli	706,7	100,0	0,6	3,6	706,1	99,9
Qońırat	29 943,4	101,6	-	-	29 943,4	100,0
Moynaq	2 573,9	102,2	-	-	2 573,9	100,0
Nókis	63 894,9	102,1	-	-	63 894,9	100,0
Taqıyatas	18 541,4	99,6	563,0	76,0	17 978,4	97,0
Taxtakópir	8 187,4	100,2	5,8	17,0	8 181,6	99,9
Tórtkúl	61 660,8	93,2	2 987,4	36,0	58 673,4	95,2
Xojeli	287 300,1	165,5	272 498,4	171,4	14 801,7	5,2
Shımbay	18 371,7	95,4	383,8	26,6	17 987,9	97,9
Shomanay	328,2	99,4	3,5	27,9	324,7	98,9
Ellikqala	46 710,0	101,7	-	-	46 710,0	100,0
Nókis q.	629 299,0	108,5	264 203,1	120,3	365 095,9	58,0



Qala hám rayonlar kesiminde kótere satıw tovar aylanısıńń ótken jıldıń usı dáwirine salıstırǵanda ózgeriw pátleri, (%)



Kótere sawda tovar aylanısında ótken jıldıń usı dáwirine salıstırǵanda eń tómen kórsetkish Tórtkúl (93,2 %) rayonında gúzetildi.