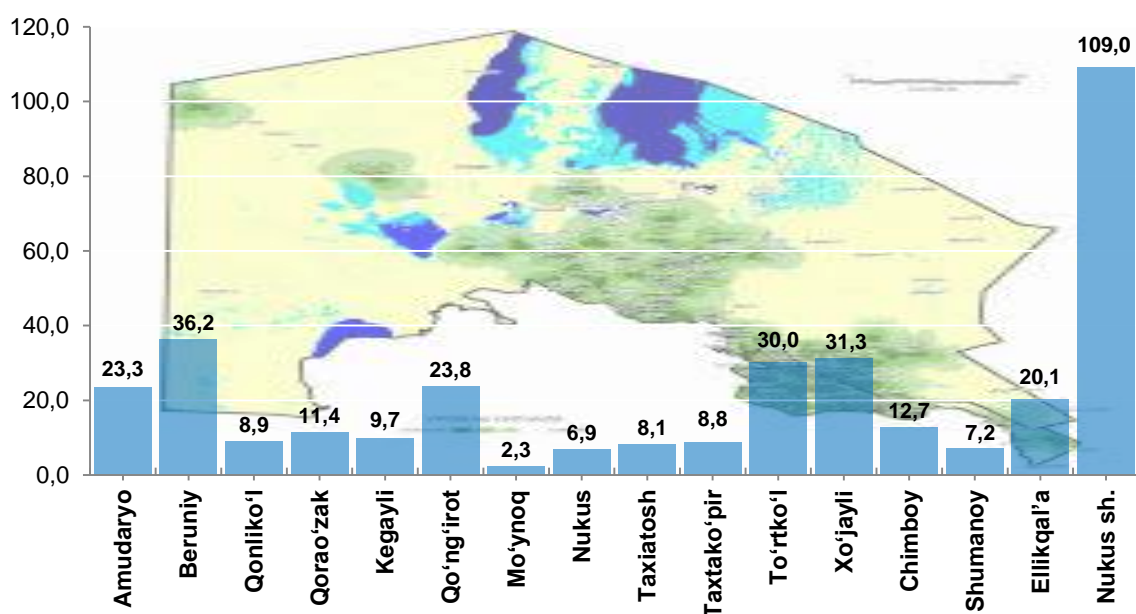


QORAQALPOG'ISTON RESPUBLIKASINING CHAKANA SAVDO TOVAR AYLANMASI

(2019 yil yanvar)

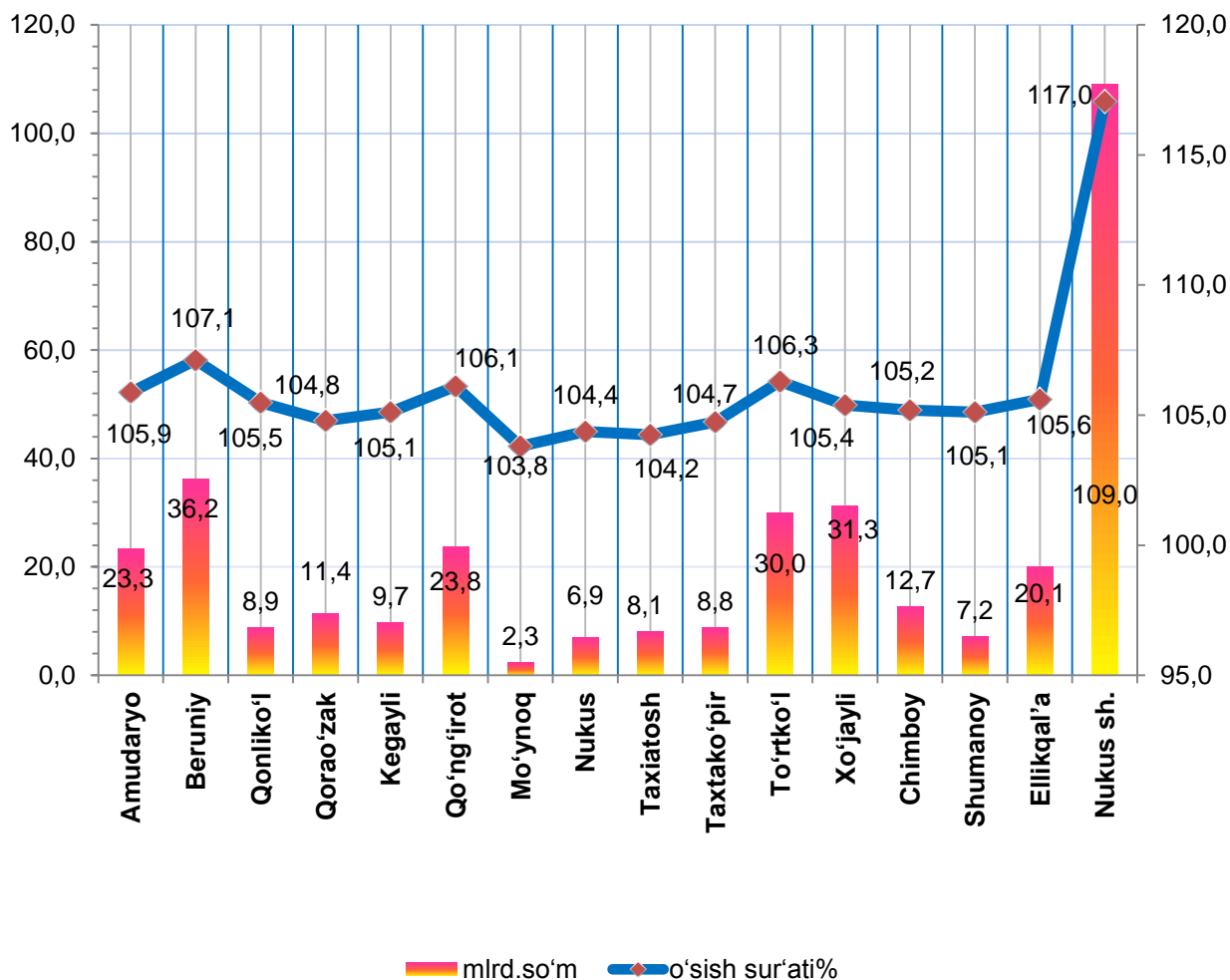
Qoraqalpog'iston Respublika bo'yicha joriy yilning yanvar oyida chakana savdo tovar aylanmasi 349,7 mlrd. so'mni tashkil etib, o'tgan yilning shu davriga nisbatan 9,0 %ga o'sdi. Shu jumladan, yirik korxonalarining tovar aylanmasi 52,9 mlrd. so'mni (o'sish sur'ati 81,6 %), kichik tadbirkorlik sub'ektlarining tovar aylanmasi 296,7 mlrd. so'mni (o'sish sur'ati 1,8 %), shundan uyushmagan savdo tovar aylanmasi 17,0 mlrd. so'mni (o'tgan yilning shu davriga nisbatan 98,9 %) tashkil etdi.

Tumanlar kesimida chakana savdo tovar aylanmasi hajmi (mlrd. so'm)



2018 yilning shu davriga nisbatan respublikaning barcha hududlarida chakana savdo tovar aylanmasining o'sish sur'atlari kuzatilib, nisbatan yuqori o'sish sur'atlari Nukus shahri, Beruniy, Qo'ng'iro't va To'rtko'l tumanlarida qayd etildi.

Chakana savdo tovar aylanmasining o'rish sur'atlari, (%)



Chakana savdo tovar aylanmasi hajmida katta ulushga ega bo'lgan Nukus shahri (31,2 foiz), Beruniy (10,3 foiz), Xo'jayli (9,0 foiz) To'rtko'l (8,6 foiz), va Amudaryo (6,7 foiz) tumanlari chakana savdo tovar aylanmasining o'sishiga ijobiy ta'sir ko'rsatdi.

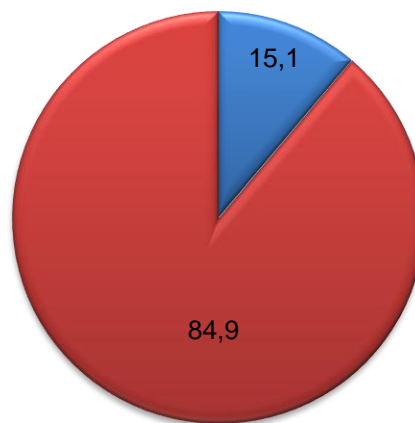
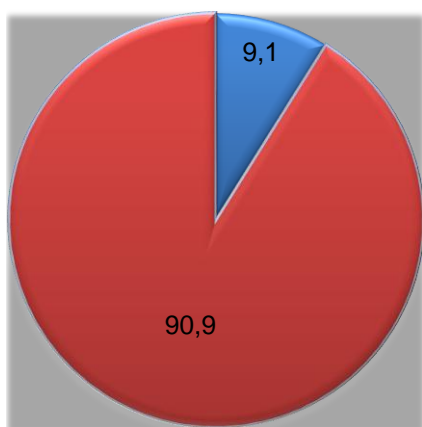
Chakana savdo tovar aylanmasi tarkibida yirik korxonalarining tovar aylanmasi hajmi o'tgan yilning mos davriga nisbatan 81,6 %ga o'sdi va 52,9 mlrd. so'mni tashkil qildi. Bu esa umumiy savdo hajmining 15,1 % ulushiga to'g'ri keladi.

Kichik tadbirkorlik sub'ektlarining chakana savdo tovar aylanmasi hajmi statistik hisob-kitoblarga ko'ra 296,7 mlrd. so'mni tashkil etib, 2018 yilning yanvar oyiga nisbatan 1,8 %ga o'sdi. Respublika miqyosida ushbu sektorning jami chakana savdo tovar aylanmasidagi ulushi 84,9 %ga teng kelmoqda.

Chakana savdo tovar aylanmasi tarkibi, (%)

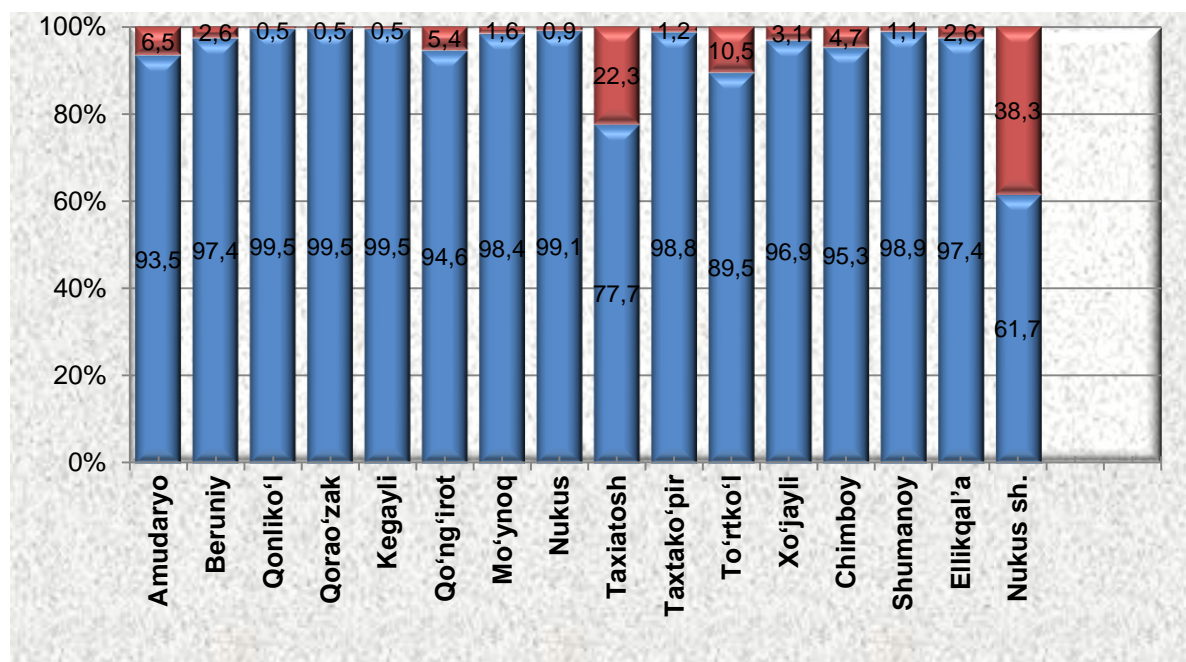
2018 yil
yanvar

2019 yil
yanvar



■ Yirik korxonalar
■ Kichik tadbirkorlik

Chakana savdo aylanmasida yirik korxonalar va kichik tadbirkorlikning ulushi, (%)



■ Kichik tadbirkorlik
■ Yirik korxonalar

Tahliliy natijalarga ko'ra, chakana savdo tovar aylanmasida kichik tadbirkorlik sub`ektlarining ulushi bo'yicha Qonliko`l (99,5%), Qorao`zak (99,5%), Kegayli (99,5%), Nukus (98,1) va Shumanoy (98,9%) tumanlari yetakchilik qilmoqda.

Chakana tovar aylanmasi tarkibida yirik korxonalarining ulushi 15,1 % ni tashkil etib, eng katta ulush Nukus shahrida (38,3%), Taxiatoşh (1,7%) va To`rtko`l (2,9%) tumanlarida kuzatilgan.

**Kichik tadbirkorlik va yirik korxonalarining
chakana savdo tovar aylanmasidagi hajmi**

	Yirik korxonalar (mln.so`m)	O`tgan yilning shu davriga nisbatan, %da	Kichik tadbirkorlik (mln.so`m)	O`tgan yilning shu davriga nisbatan, %da
Qoraqalpog`iston Respublikasi	52913,5	181,6	296745,1	101,8
<i>tumanlar:</i>				
Amudaryo	1508,0	111,4	21762,3	105,5
Beruniy	954,7	153,8	35206,1	106,2
Qonliko`l	41,2	5,1 b	8841,1	105,0
Qorao`zak	53,9	47,8	11363,2	105,4
Kegayli	48,0	2,0	9695,7	140,2
Qo`ng`irot	1288,6	3,5 b	22467,1	102,0
Mo`ynoq	36,5	176,5	2270,9	103,1
Nukus	60,2	103,2	6876,5	104,4
Taxiatoşh	1809,1	99,7	6291,2	105,6
Taxtako`pir	107,6	121,0	8675,8	104,6

To'rtko'l	3139,9	119,6	26841,6	104,9
Xo'jayli	962,9	3,1 b	30354,6	103,2
Chimboy	600,9	4,4 b	12119,7	101,4
Shumanoy	77,3	3,4 b	7078,0	104,3
Ellikqal'a	523,1	11,1 b	19587,4	103,1
Nukus sh.	41701,6	2,2 b	67314,1	91,0

2019 yil yanvar oyida chakana savdo tovar aylanmasi respublika bo'yicha aholi jon boshiga 188,4 ming so'mni tashkil qilib, o'tgan yilning shu davriga nisbatan 7,5 %ga ko'paygan. Aholi jon boshiga chakana savdo tovar aylanmasi 2019 yilning yanvar oyida o'tgan yilning shu davriga nisbatan respublikamizning barcha tumanlarida o'sish qayd etilib, eng yuqori ko'rsatkichlar Nukus shahri (348,3 ming so'm), Xo'jayli (260,1 ming so'm) Taxtakopir (220,7 ming so'm) va tumanlari hissasiga to'g'ri keladi.

Shuningdek, aholi jon boshiga chakana savdo tovar aylanmasi bo'yicha eng kam ko'rsatkichlar Mo'ynoq (74,2 ming so'm), Kegayli (109,4 ming so'm) va Taxiato'sh (111,9 ming so'm) tumanlarida qayd etilgan. Ushbu ko'rsatkich respublika tumanlari kesimida qo'yidagicha ko'rinish olgan:

Aholi jon boshiga chakana savdo tovar aylanmasi

	Ming so'm	O'tgan yilning shu davriga nisbatan, %da
Qoraqalpog'iston Respublikasi	188,4	107,5
<i>tumanlar:</i>		
Amudaryo	120,3	104,1

Beruniy	194,6	105,0
Qonliko`l	177,6	104,2
Qorao`zak	218,7	103,8
Kegayli	109,4	104,4
Qo`ng`irot	186,2	104,8
Mo`ynoq	74,2	102,5
Nukus tumani	142,7	102,4
Taxiatosh	111,9	102,9
Taxtako`pir	220,7	104,2
To`rtko`l	143,9	104,5
Xo`jayli	260,1	104,2
Chimboy	111,1	104,1
Shumanoy	129,2	104,2
Ellikqal`a	130,2	103,5
Nukus shahri	348,3	115,6

Jumladan, 2019 yilning yanvar oyi mobaynida chakana savdo tovar aylanmasi tarkibida ovqatlanish tashkilotlarining savdo aylanmasi 3,8 %ni tashkil etib, 13,1 mlrd. so`mga etdi yoki o`tgan yilning mos davriga nisbatan 6,1 % o`shishga erishildi. Bunda jami savdo aylanmasining 99,7% ulushi kichik tadbirkorlik sub`ektlari ulushiga to`g`ri kelmoqda.

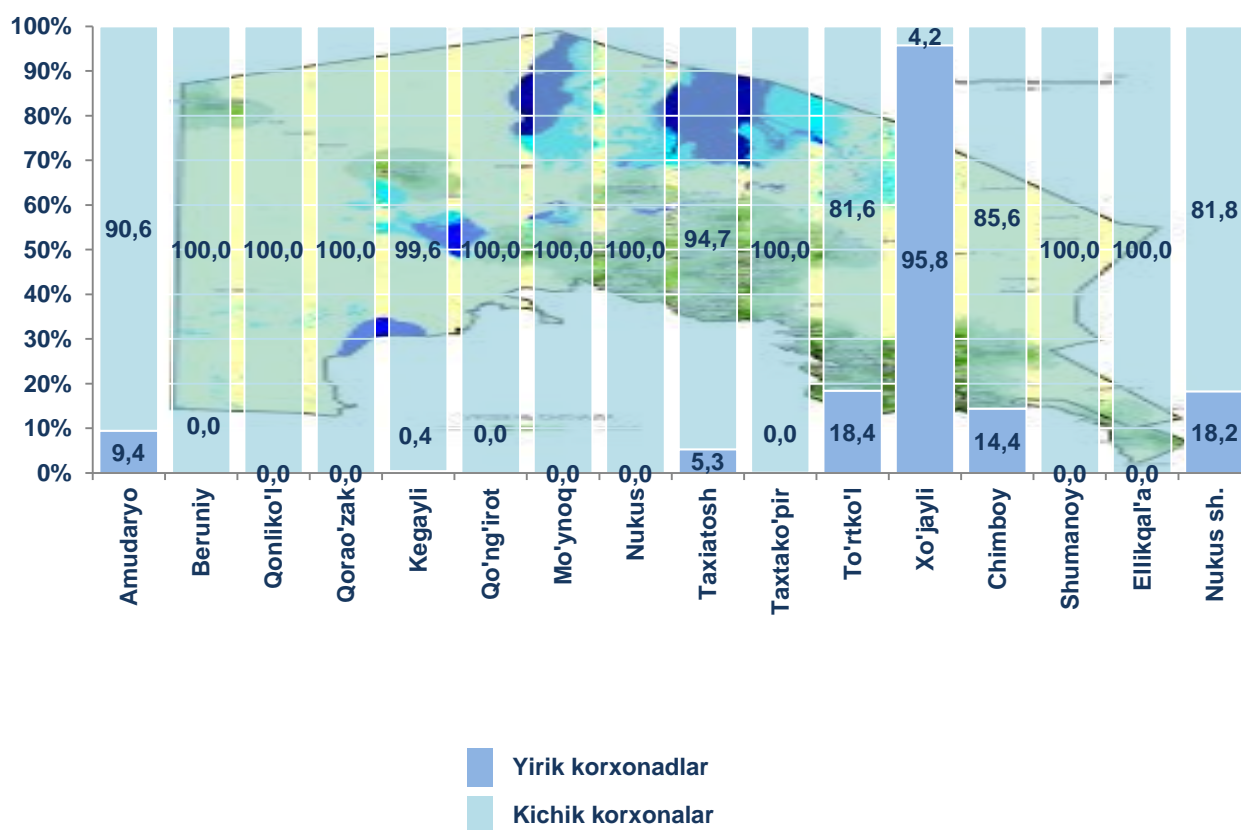
QORAQALPOG'ISTON RESPUBLIKASNIING ULGURJI SAVDO TOVAR AYLANMASI

(2019 yil yanvar)

Yil boshidan respublika bo'yicha ulgurji savdo tovar aylanmasi 82,4 mlrd. so'mni tashkil qildi va 2018 yilning shu davriga nisbatan 1,1 %ga o'sdi.

Ulgurji savdo tovar aylanmasida eng yuqori hajm kichik tadbirkorlik sub'ektlariga to'g'ri kelib, mazkur hajm 2019 yil yanvar oyi yakunlariga ko'ra, 54,6 mlrd. so'mni tashkil etib, o'tgan yilning shu davriga nisbatan 94,7 %ni tashkil qildi. Ushbu sektorning umumiy ulgurji savdo aylanmasidagi ulushi esa 66,3 %ni tashkil qilmoqda. Bu ko'rsatkich boshqa tumanlar bilan taqqoslaganda, Beruniy, Qo'ng'iro't, Qorao'zak, Qonliko'l, Mo'ynoq, Taxtako'pir, Shumanoy, Ellikqal'a va Nukus tumanlarida 100% ni tashkil etgan.

Yirik va kichik korxonalarining
ulgurji savdo tovar aylanmasidagi ulushi, (%)



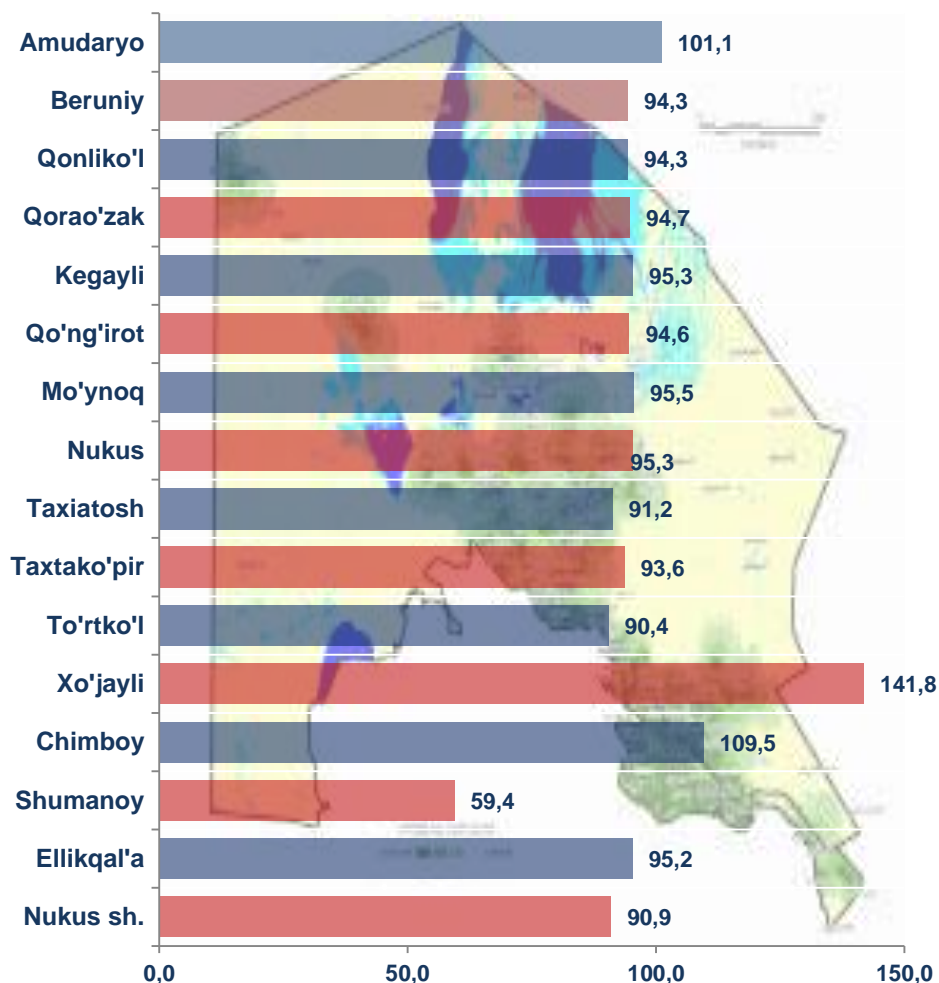
Ulgurji savdo aylanmasining tarkibida yirik korxonalar aylanmasining ulushi 33,7 % ni tashkil etdi, yirik korxonalarining aksariyati Nukus shahri (18,2%), Xo'jayli (95,8%) va To'rtko'l (18,4%) tumanlarida kuzatildi.

Tumanlar kesimida ulgurji savdo hajmi

	Jami (mln.so`m)	O'tgan yilning shu davriga nisbatan, %da	Yirik korxonalar (mln.so`m)	O'tgan yilning shu davriga nisbatan, %da	Kichik korxonalar (mln.so`m)	O'tgan yilning shu davriga nisbatan, %da
Qoraqalpog'iston Respublikasi	82379,7	101,1	27795,2	116,7	54584,6	94,7
<i>tumanlar:</i>						
Amudaryo	666,7	101,1	62,9	2,4 b	603,8	94,6
Beruniy	4137,4	94,3	-	-	4137,4	94,3
Qonliko'l	869,9	94,3	-	-	869,9	94,3
Qorao`zak	156,7	94,7	-	-	156,7	94,7
Kegayli	39,7	95,3	0,2	61,1	39,6	95,5
Qo`ng`irot	1553,3	94,6	-	-	1553,3	94,7
Mo'ynoq	54,7	95,5	-	-	54,7	95,5
Nukus	4952,6	95,3	-	-	4952,6	95,3
Taxiatosh	1799,8	91,2	94,7	59,7	1705,1	94,0
Taxtako`pir	698,2	93,6	0,1	10,1	698,1	93,8
To'rtko'l	2824,8	90,4	520,3	74,7	2304,5	94,8
Xo'jayli	20620,6	141,8	19753,6	144,9	867,0	94,9
Chimboy	1334,5	109,5	191,9	382,1 b	1142,6	93,8
Shumanoy	11,2	59,4	-	-	11,2	95,5

Ellikqal'a	3312,6	95,2	-	-	3312,6	95,2
Nukus sh.	39347,1	90,9	7171,6	77,2	32175,5	94,6

Tumanlar kesimida ulgurji savdo tovar aylanmasining o'tgan yilga nisbatan o'zgarish sur'atlari, (%)



Ulgurji tovar aylanmasida o'tgan yilning shu davriga nisbatan eng quyi o'sish sur'ati Shumanoy (59,4 %) tumanida qayd etildi.