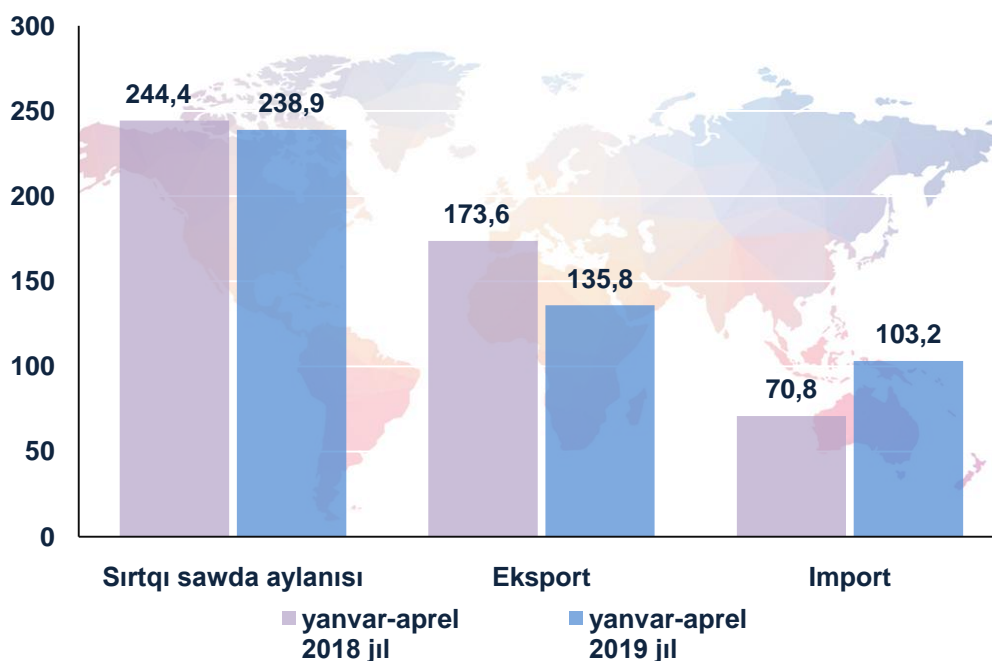


QARAQALPAQSTAN RESPUBLIKASINIŃ SIRTQI SAWDA AYLANISI

(2019 jil yanvar-aprel)

2019 jil yanvar-aprel ayları juwmaqları boyınsha, respublikada sırtqı sawda aylanısı 238,9 mln.AQSh dollardı qurap, ótken jıldıń usı dáwirine salıstırǵanda 2,2 payızǵa kemeydi. Sonıń ishinde, eksport kólemi 135,8 mln.AQSh dollarǵa hám import kólemi 103,2 mln.AQSh dollarǵa jetti. Sırtqı sawda aylanısı saldosi 32,6 mln.AQSh dollardı quradı.

Qaraqalpaqstan Respublikasınıń sırtqı sawda aylanısı
(mln.AQSh dollari)

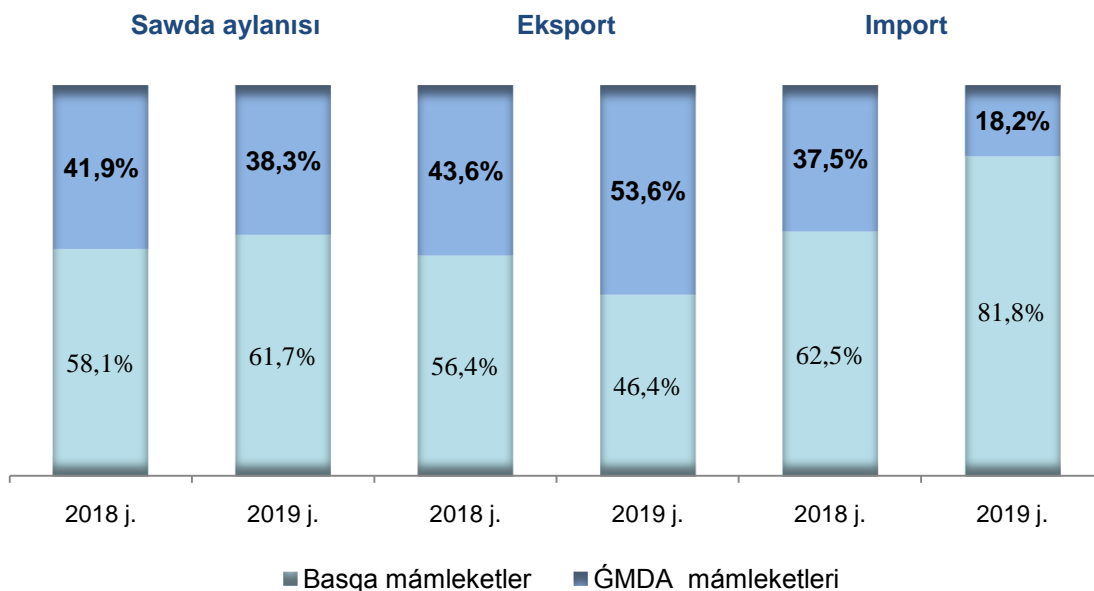


Usı jıldıń yanvar-aprel aylarında, respublika sırtqı sawda aylanısında ĞMDA mamleketleriniń úlesi 38,3 %di quradı, ótken jıldıń usı dáwirine salıstırǵanda 89,5 %di quraǵan, basqa mámleketlerdiń úlesi bolsa 61,7 % bolıp, ótken jıldıń usı dáwirine salıstırǵanda 3,7 %ǵa ósken. Sonday-aq, eksport kóleminde ĞMDA mámleketleri 53,6 %di, basqa mámleketler 46,4 %dı hám import kóleminde ĞMDA mámleketleri 18,2 %dı, basqa mámleketler bolsa 81,8%dı quradı.

2019 jil yanvar-aprel aylarında respublika sırtqı sawda aylanısında

ĞMDA hám basqa mámleketlerdiń úlesi

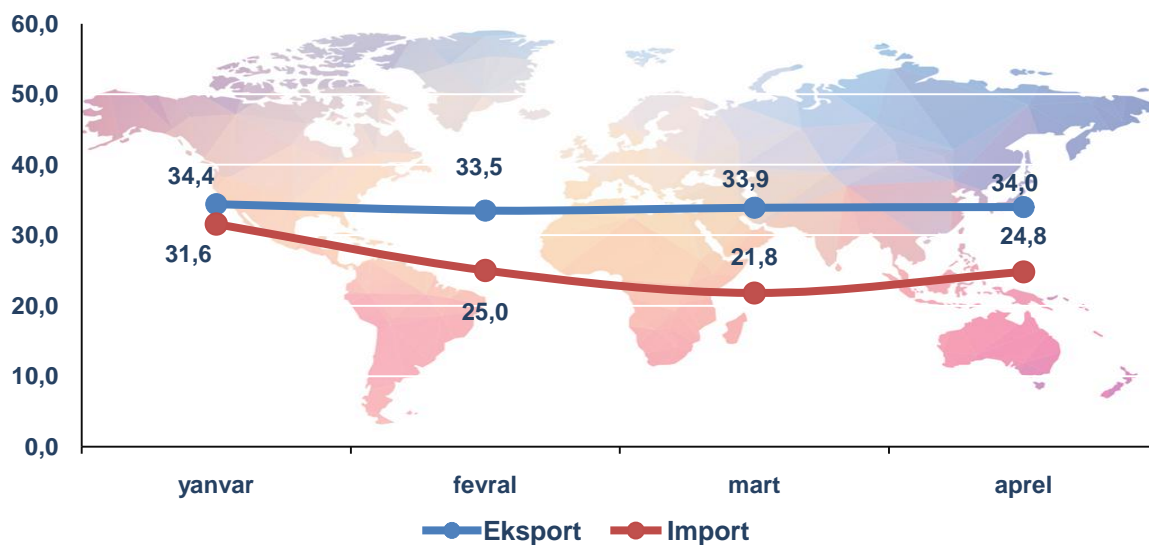
(ulıwma kólemge salıstırǵanda payız esabında)



Sonıń menen birge aytıp ótiw kerek, 2019 jıldıń aprel ayında eksport qılınǵan tovar hám xızmetler, mart ayına salıstırǵanda 0,1 mln.AQSh dollarǵa kóbirek eksport qılındı hám 34,0 mln.AQSh dollardı quradı. Tovar hám xızmetler importı kólemi bolsa 24,8 mln.AQSh dollardı quraǵan bolıp, bul bolsa mart ayına salıstırǵanda 3,0 mln.AQSh dollarǵa kóp.

2019 jil yanvar-aprelde tovar hám xızmetlerdiń aylıq eksport-import kórsetkishleri dinamikası

(mln. AQSh dollar)



2019 jil yanvar-aprel aylarında respublika sırtqı sawda aylanısında joqarı úleske iye mámleketler izbe-izligi tómendegishe sáwlelengen:

**Respublika sırtqı sawda aylanısında
joqarı úleske iye mámleketler**

(mln.AQSh dollar)

| Mámleket atı | Sırtqı sawda aylanısı | Eksport | Import | Sırtqı sawda aylanısı | |
|----------------------------|-----------------------|---------|--------|-----------------------|------------|
| | | | | úlesi% | ósım páti% |
| Rossiya | 62,7 | 51,3 | 11,5 | 26,3 | 89,5 |
| Qıtay | 60,4 | 29,1 | 31,3 | 25,3 | 104,9 |
| Túrkiya | 30,0 | 18,5 | 11,5 | 12,5 | 74,5 |
| Qazaqstan | 24,1 | 18,5 | 5,5 | 10,1 | 90,0 |
| Koreya Respublikası | 16,8 | 4,0 | 12,8 | 7,0 | 2,8 e |
| Latviya | 9,1 | 7,9 | 1,2 | 3,8 | 86,0 |
| Ullı Britaniya | 7,2 | 0,0 | 7,2 | 3,0 | 6,2 e |
| Vietnam | 3,5 | 0,0 | 3,5 | 1,5 | 179,2 |
| Iran | 2,7 | 0,0 | 2,7 | 1,1 | 7,1 e |
| Litva | 2,2 | 0,0 | 2,2 | 0,9 | 7,3 e |
| Germaniya | 1,9 | 0,1 | 1,8 | 0,8 | 2,9 e |
| Hindistan | 1,8 | 0,0 | 1,8 | 0,7 | 19,7 e |
| Türkmenistan | 1,6 | 0,2 | 1,4 | 0,7 | 4,2 e |

Respublikamızda sırtqı sawdanı qollap-quwatlaw hámde ĞMDA mámleketleri menen usı tarawdağı birge islesiwdi jánede bekkemlew boyınsha alıp barılıp atırğan is-ilájlar nátiyjesinde 2019 jil yanvar-aprel aylarında sırtqı sawda aylanısında ĞMDA mámleketleriniń úlesi 38,3 %dı quradı hámde sırtqı sawda aylanısı ótken jıldıń usı dáwirine salıstırǵanda 89,5 %dı quradı. Basqa shet el mámleketleriniń respublika sırtqı sawda aylanısındağı úlesi 2018 jıldıń yanvar-aprel aylarında 58,1 %dı qurağan bolsa, aǵımdağı jıldıń usı dáwirinde sırtqı sawda aylanısındağı úlesi 61,7 %ǵa jetti.

**Qaraqalpaqstan Respublikasınıń ayırım sherik
mámleketler menen sırtqı sawda aylanısı dinamikası**

(mln.AQSh dollar)

| Mámleket atı | 2017 jil yanvar-aprel | 2018 jil yanvar-aprel | 2019 jil yanvar-aprel |
|--------------------------------|----------------------------------|----------------------------------|----------------------------------|
| Rossiya | 37,5 | 70,1 | 62,7 |
| eksport | 25,1 | 51,0 | 51,3 |
| import | 12,4 | 19,1 | 11,5 |
| saldo | 12,7 | 31,8 | 39,8 |
| Qıtay | 57,7 | 57,6 | 60,4 |
| eksport | 51,3 | 43,6 | 29,1 |
| import | 6,3 | 13,9 | 31,3 |
| saldo | 45,0 | 29,7 | -2,2 |
| Túrkiya | 46,0 | 40,2 | 30,0 |
| eksport | 42,2 | 37,8 | 18,5 |
| import | 3,8 | 2,4 | 11,5 |
| saldo | 38,4 | 35,5 | 7,0 |
| Qazaqstan | 13,1 | 26,7 | 24,1 |
| eksport | 12,9 | 21,5 | 18,5 |
| import | 0,2 | 5,2 | 5,5 |
| saldo | 12,7 | 16,3 | 13,0 |
| Koreya Respublikası | 9,5 | 6,1 | 16,8 |
| eksport | 0,2 | 0,3 | 4,0 |
| import | 9,4 | 5,8 | 12,8 |
| saldo | -9,2 | -5,5 | -8,7 |
| Latviya | 15,5 | 10,6 | 9,1 |
| eksport | 15,3 | 10,5 | 7,9 |
| import | 0,2 | 0,1 | 1,2 |
| saldo | 15,1 | 10,4 | 6,7 |
| Ullı Britaniya | 0,3 | 1,2 | 7,2 |

| Mámleket atı | 2017 jil yanvar-aprel | 2018 jil yanvar-aprel | 2019 jil yanvar-aprel |
|---------------------|--------------------------|--------------------------|--------------------------|
| eksport | 0,0 | 0,0 | 0,0 |
| import | 0,3 | 1,2 | 7,2 |
| saldo | -0,3 | -1,2 | -7,2 |
| Vietnam | 0,0 | 1,9 | 3,5 |
| eksport | 0,0 | 0,8 | 0,0 |
| import | 0,0 | 1,2 | 3,5 |
| saldo | 0,0 | -0,4 | -3,5 |
| Iran | 0,9 | 0,4 | 2,7 |
| eksport | 0,9 | 0,0 | 0,0 |
| import | 0,0 | 0,4 | 2,7 |
| saldo | 0,9 | -0,4 | -2,7 |
| Litva | 0,3 | 0,3 | 2,2 |
| eksport | 0,0 | 0,0 | 0,0 |
| import | 0,3 | 0,3 | 2,2 |
| saldo | -0,3 | -0,3 | -2,2 |
| Germaniya | 1,0 | 0,7 | 1,9 |
| eksport | 0,1 | 0,0 | 0,1 |
| import | 0,9 | 0,6 | 1,8 |
| saldo | -0,8 | -0,6 | -1,7 |
| Hindistan | 0,1 | 0,1 | 1,8 |
| eksport | 0,1 | 0,0 | 0,0 |
| import | 0,0 | 0,1 | 1,8 |
| saldo | 0,1 | 0,0 | -1,8 |
| Türkmenistan | 0,1 | 0,4 | 1,6 |
| eksport | 0,1 | 0,1 | 0,2 |
| import | 0,0 | 0,3 | 1,4 |
| saldo | 0,1 | -0,2 | -1,2 |

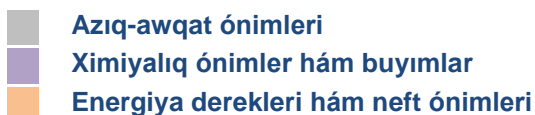
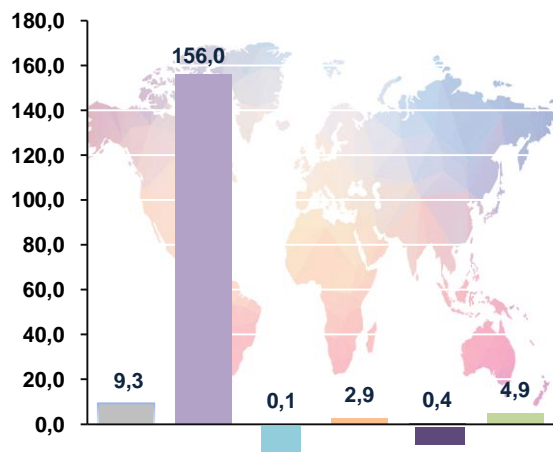
EKSPORT

2019 jil yanvar-aprel aylarında eksport kólemi 135,8 mln.AQSh dollarğa teń boldı. Eksport quramında tovarlar 99,5 payız úleske iye, bular tiykarınan ximiyalıq ónimler hám onnan tayarlanatuǵın buyımlar (85,0 %), azıq-awqat ónimleri (6,6 %) topaları úlesine tuwra kelmekte.

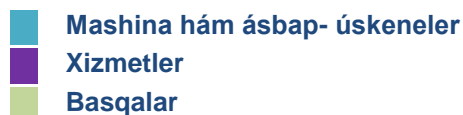
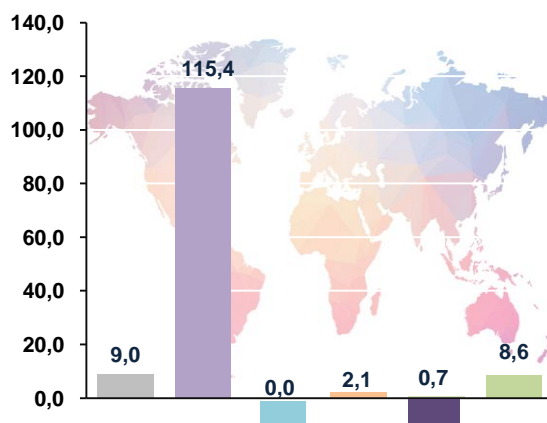
Tovar va xizmetler eksportınıń quramı

(mln.AQSh dollari)

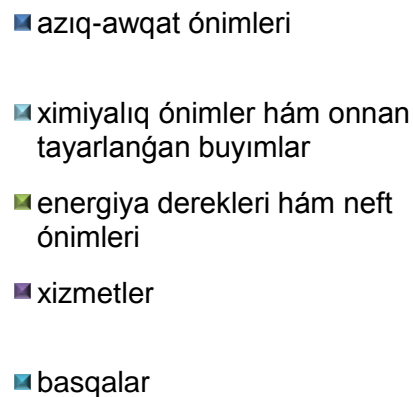
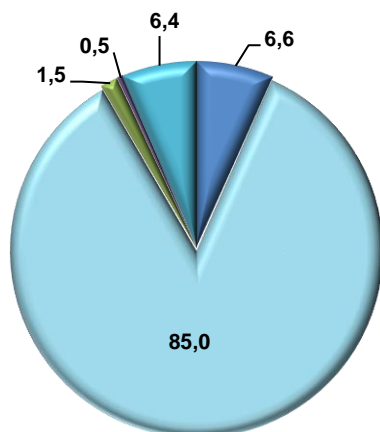
**2018 jil
yanvar-aprel**



**2019 jil
yanvar-aprel**



Tovar hám xizmetler eksportınıń úlesi (%)

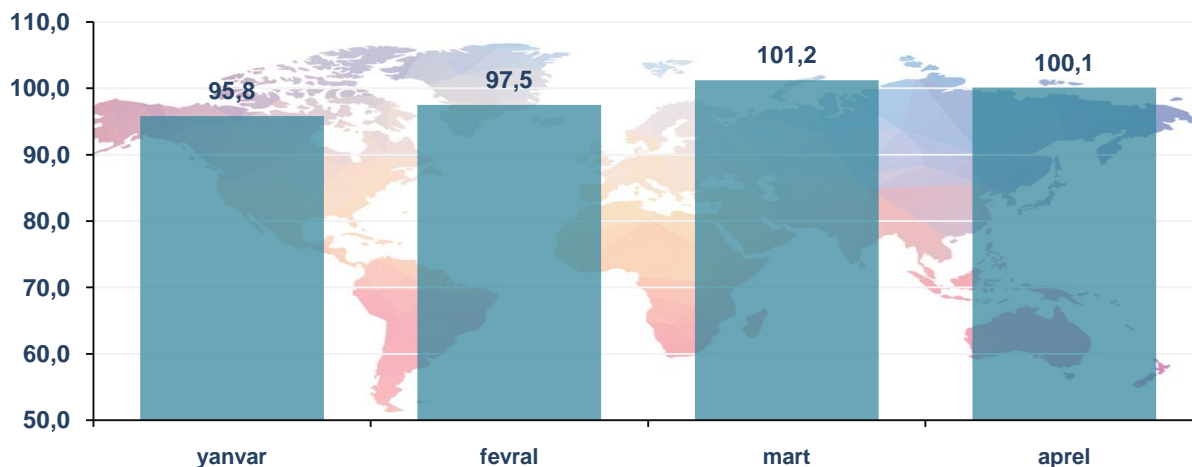


Eksport qurami

| | Jámi | | | ǴMDA mámleketleri | | | Basqa mámleketler | | |
|---|-----------------|------------------------------|-------------------------------|-------------------|------------------------------|-------------------------------|-------------------|------------------------------|-------------------------------|
| | mln. AQSh doll. | ótken jilǵa salıstırǵanda, % | jámi kólemge salıstırǵanda, % | mln. AQSh doll. | ótken jilǵa salıstırǵanda, % | jámi kólemge salıstırǵanda, % | mln. AQSh doll. | ótken jilǵa salıstırǵanda, % | jámi kólemge salıstırǵanda, % |
| Eksport | 135,8 | 78,2 | 100,0 | 72,8 | 96,1 | 100,0 | 63,0 | 64,3 | 100,0 |
| Azıq-awqat ónimleri | 9,0 | 96,8 | 6,6 | 3,1 | 109,6 | 4,2 | 5,9 | 91,2 | 9,4 |
| Ximiyalıq ónimler hám buyımlar | 115,4 | 74,0 | 85,0 | 67,2 | 94,8 | 92,4 | 48,1 | 56,6 | 76,4 |
| Energiya derekleri hám neft ónimleri | 2,1 | 71,9 | 1,5 | 0,8 | 2,8 e | 1,1 | 1,2 | 48,0 | 2,0 |
| Mashina hám ásbap-úskenerler | 0,0 | 25,4 | 0,0 | 0,0 | 13,9 | 0,0 | 0,0 | 2,2 e | 0,0 |
| Xizmetler | 0,7 | 151,2 | 0,5 | 0,5 | 150,4 | 0,7 | 0,1 | 154,4 | 0,2 |
| Basqalar | 8,6 | 177,2 | 6,4 | 1,1 | 92,2 | 1,5 | 7,5 | 2,0 e | 12,0 |

Eksport qılınıp atırǵan tovar hám xizmetlerdiń aylar kesimindegi ósim pátleri boyınsha tómede keltirilgen maǵlıwmatlardan sonı kóriwimiz múmkin, usı jıldıń yanvar-aprel ayları dawamında eń joqarı ósim pátı mart ayında gúzetilgen.

Tovar hám xizmetler eksportınıń ósim pátleri
(ótken ayǵa salıstırǵanda,%)

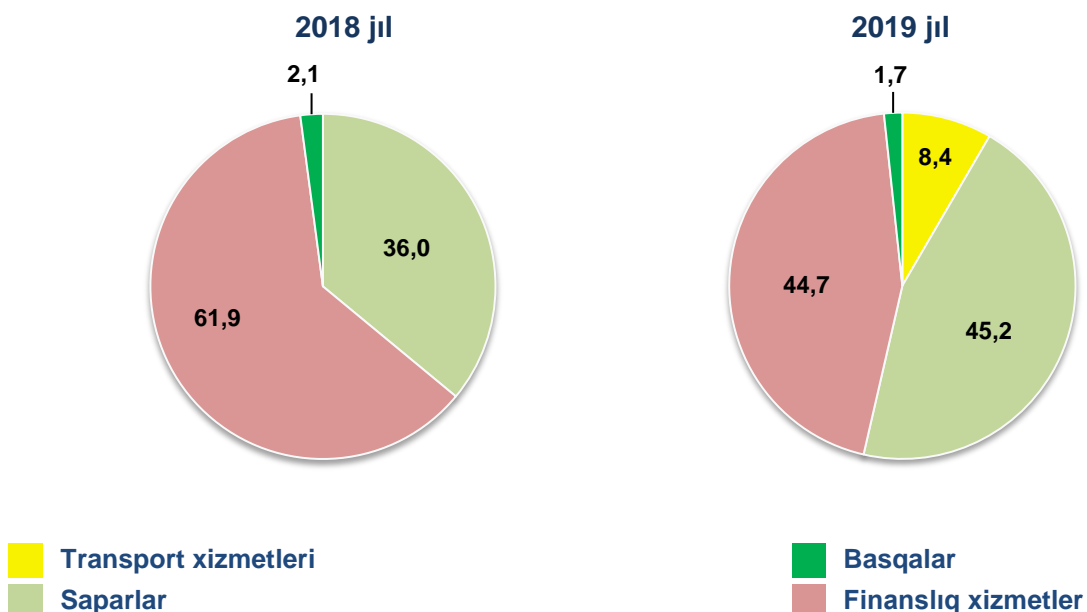


Sunday-aq, tovar hám xizmetler eksportınıń ósim pátleriniń analizine tiykarlanıp, 2019 jıldıń april ayında eksport qılınǵan tovar hám xizmetler mart ayına salıstırǵanda 0,9 %ǵa kemeygen.

Xizmetler eksportı kólemi 0,7 mln.AQSh dollardı yaǵnıy jámi eksport kóleminiń 0,5 %ın qurap, ótken jıldıń usı dáwirine salıstırǵanda 51,2 %ǵa óskenligi gúzetildi.

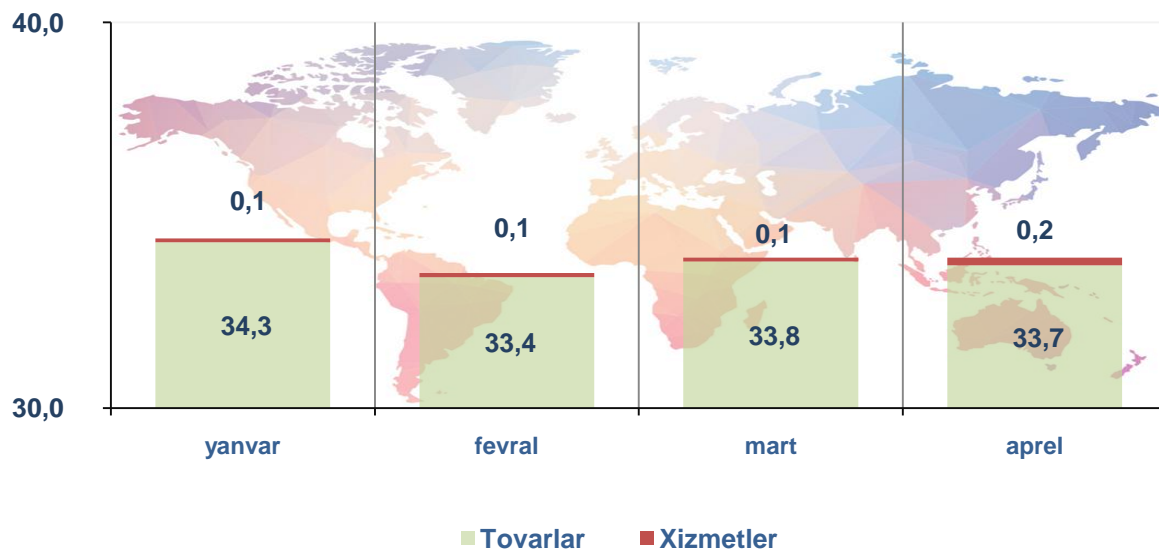
Xizmetler eksportı quramınıń tiykarǵı úlesi saparlar (45,2 %), finanslıq xizmetler (44,7 %) hám transport xizmetleri (8,4 %) úlesine tuwra keledi.

Xizmetler eksportınıń quramı, (%)



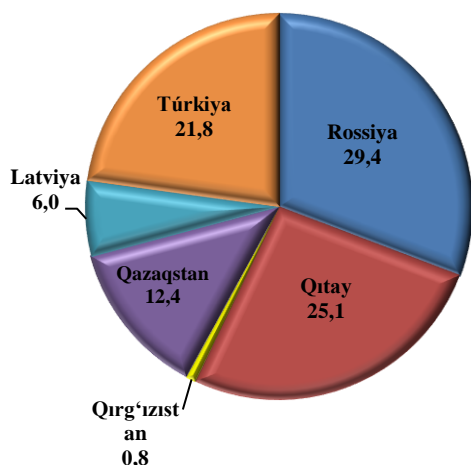
Tovar hám xizmetler eksporti dinamikası analizine kóre, 2019 jildiń aprel ayı dawamında eksport qılınǵan tovarlar kólemi, mart ayına salıstırǵanda 0,1 mln. AQSh dollarǵa kem eksport qılındı hám 34,0 mln. AQSh dollardı quradı. Xizmetler eksporti bolsa 0,7 mln. AQSh dollarǵa jetken.

2019 jil yanvar-aprelda tovarlar hám xizmetler eksportınıń dinamikası
(aylar kesiminde, mln. AQSh dollar)

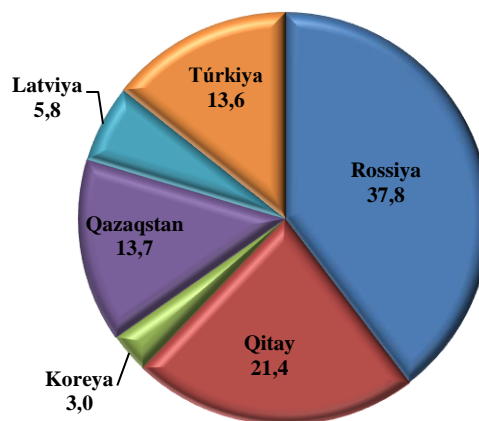


**Respublika eksportında tiykarǵı
sherik mámleketlerdiń úlesi**
(yanvar-aprel)

2018 jil



2019 jil



Eksport qılınıp atırğan tovar hám xızmetlerdiń tiykarǵı bólegin Rossiya Federatsiyası, Qıtay hám Túrkiya úlesine tuwra kelmekte. Bul bolsa ulıwma eksport kóleminiń 72,8 %ın quraydı. Rossiya Federatsiyası, Qıtay hám Túrkiyaǵa eksport qılınıp atırğan tovarlar quramına qaralsa, tiykarınan ximiyalıq tovarlar hám onnan tayarlanǵan buyımlardan ibarat ekenligin kóriwimiz múmkin.

**Qaraqalpaqstan Respublikasınıń
tiykarǵı sherik mámleketlerge ámelge asırǵan eksport kólemi**

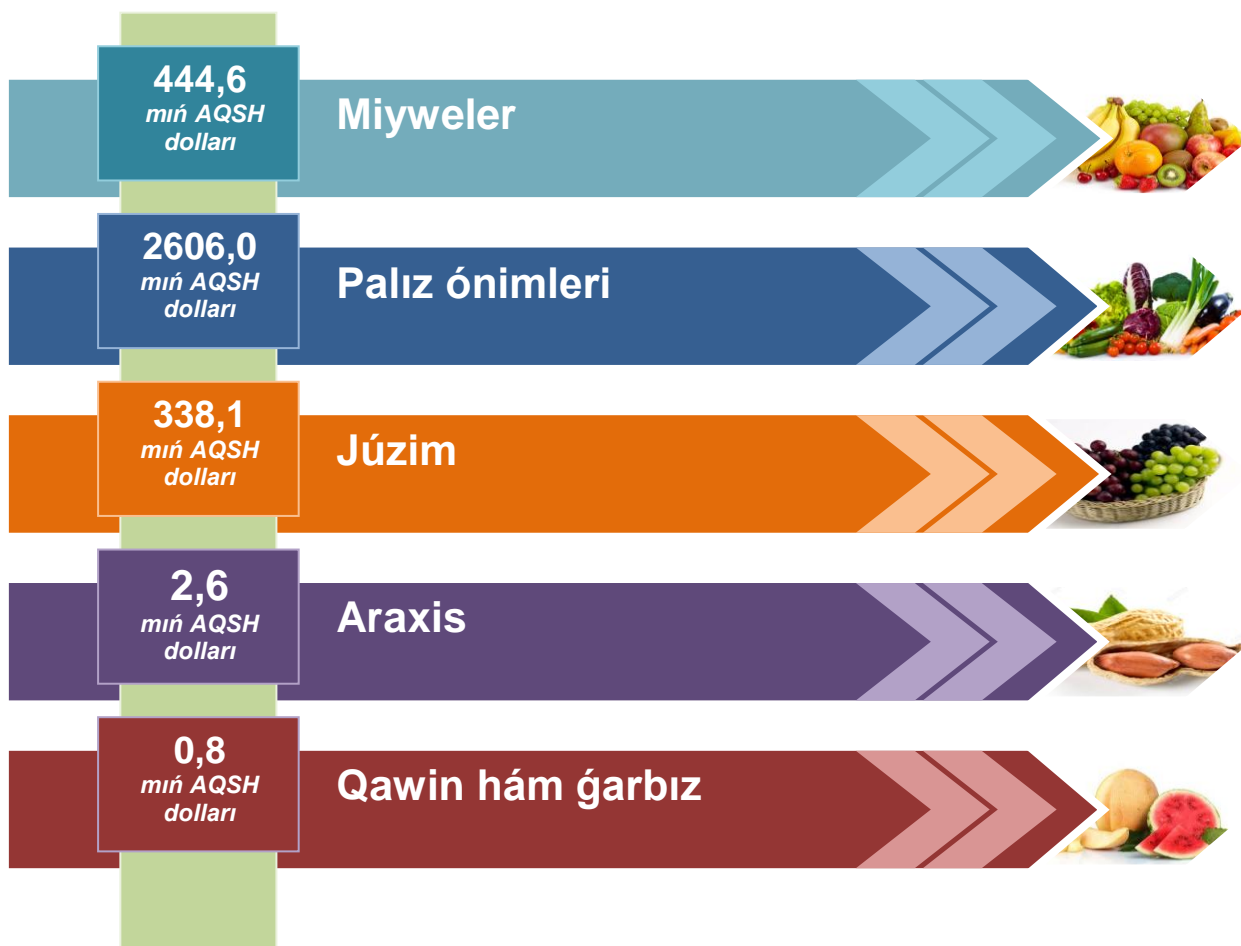
| Máleket atı | Mln. AQSh doll. | | Úlesi, % | | Ornı | |
|------------------------|--------------------------|--------------------------|--------------------------|--------------------------|--------------------------|--------------------------|
| | 2018 yanvar- aprel | 2019 yanvar- aprel | 2018 yanvar- aprel | 2019 yanvar- aprel | 2018 yanvar- aprel | 2019 yanvar- aprel |
| Rossiya | 51,0 | 51,3 | 29,4 | 37,8 | 1 | 1 |
| Qıtay | 43,6 | 29,1 | 25,1 | 21,4 | 2 | 2 |
| Qazaqstan | 21,5 | 18,5 | 12,4 | 13,7 | 4 | 3 |
| Túrkiya | 37,8 | 18,5 | 21,8 | 13,6 | 3 | 4 |
| Latviya | 10,5 | 7,9 | 6,0 | 5,8 | 5 | 5 |
| Koreya Respublikası | 0,3 | 4,0 | 0,2 | 3,0 | 11 | 6 |
| Qırǵızistan | 1,3 | 1,1 | 0,8 | 0,8 | 6 | 7 |
| Tájikstan | 0,7 | 0,9 | 0,4 | 0,7 | 10 | 8 |
| Irak | 0,8 | 0,9 | 0,5 | 0,7 | 9 | 9 |
| Estoniya | 1,0 | 0,9 | 0,6 | 0,6 | 7 | 10 |
| Ukraina | 0,9 | 0,7 | 0,5 | 0,5 | 8 | 11 |

Miywe hám palız ónimleri eksporti

2019 jil yanvar-aprel aylarında jámi 8 740,6 tonna miywe hám palız ónimleri 3 392,2 miń AQSh dollarǵa eksport qılındı (ósim pátı – 110,3%). Miywe hám palız ónimleriniń eksport quramına qaralsa, 2019 jıldıń yanvar-aprel aylarında 7 832,4 tonna palız ónimleri 2 606,0 miń AQSh dollarına eksport qılınǵan.

Sunday-aq, 507,4 tonna miywe hám palız ónimleri 444,6 miń AQSh dollarına eksport qılınǵan bolıp, eksport kólemi ótken jıldıń usı dáwirine salıstırǵanda 136,0 tonnaǵa kóbeygen.

Miywe hám palız ónimleriniń quramı



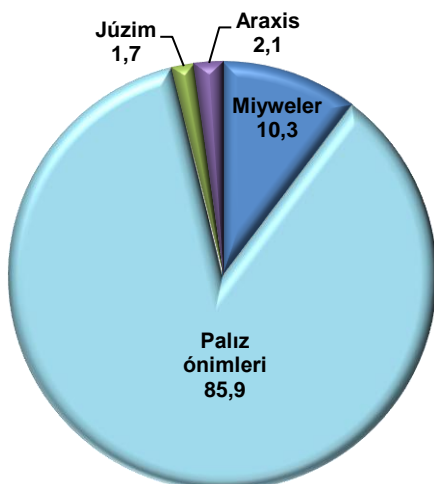
Sonı atap ótiw kerek, mámleketimizde eksport potensialın asırıw, jańa bazarlardı ózlestiriw nátiyjesinde miywe hám palız ónimleri, júzim, baw-baqsha, dánli eginler, sonday-aq, qurıtılǵan palız hám miywelerdi eksport qılıw kólemi asıp barmaqta. Sonnan, 2019 jıldıń yanvar-aprel aylarında júzim hám qawın-ǵarbız eksport kólemi 338,9 miń AQSh dollarına jetti (ótken jıldıń usı dáwirine salıstırǵanda 6,5 esege ósken).

Respublikamızda jetistirilgen miywe hám palız ónimleriniń tiykarǵı bazarlarınıń eksport geografıyası

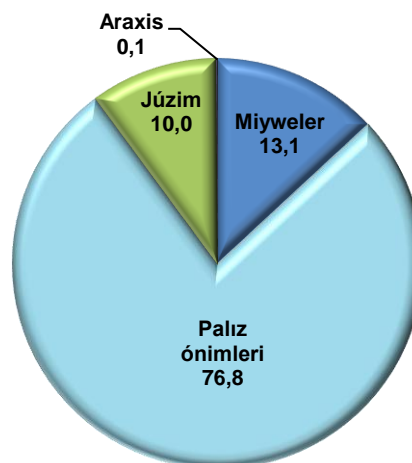
| Mámleket atı | 2018 jil yanvar-aprel | | | 2019 jil yanvar-aprel | | |
|---------------------|-----------------------|----------------|--------|-----------------------|----------------|--------|
| | tonna | mıń AQSh doll. | úlesi% | tonna | mıń AQSh doll. | úlesi% |
| Qazaqstan | 15 434,6 | 2 596,6 | 84,5 | 5 633,4 | 2 392,1 | 70,5 |
| Rossiya | 215,5 | 121,9 | 4,0 | 1 988,5 | 453,6 | 13,4 |
| Bolgariya | - | - | - | 66,7 | 310,6 | 9,2 |
| Ukraina | - | - | - | 21,5 | 101,1 | 3,0 |
| Túrkiya | - | - | - | 502,6 | 66,0 | 1,9 |
| Ruminiya | - | - | - | 252,0 | 36,3 | 1,1 |
| Türkmenistan | - | - | - | 275,9 | 32,5 | 1,0 |

2019 jil yanvar-aprelinde miywe hám palız ónimleriniń quramı
(ulıwma kólemge salıstırǵanda payız esabında)

2018 jil



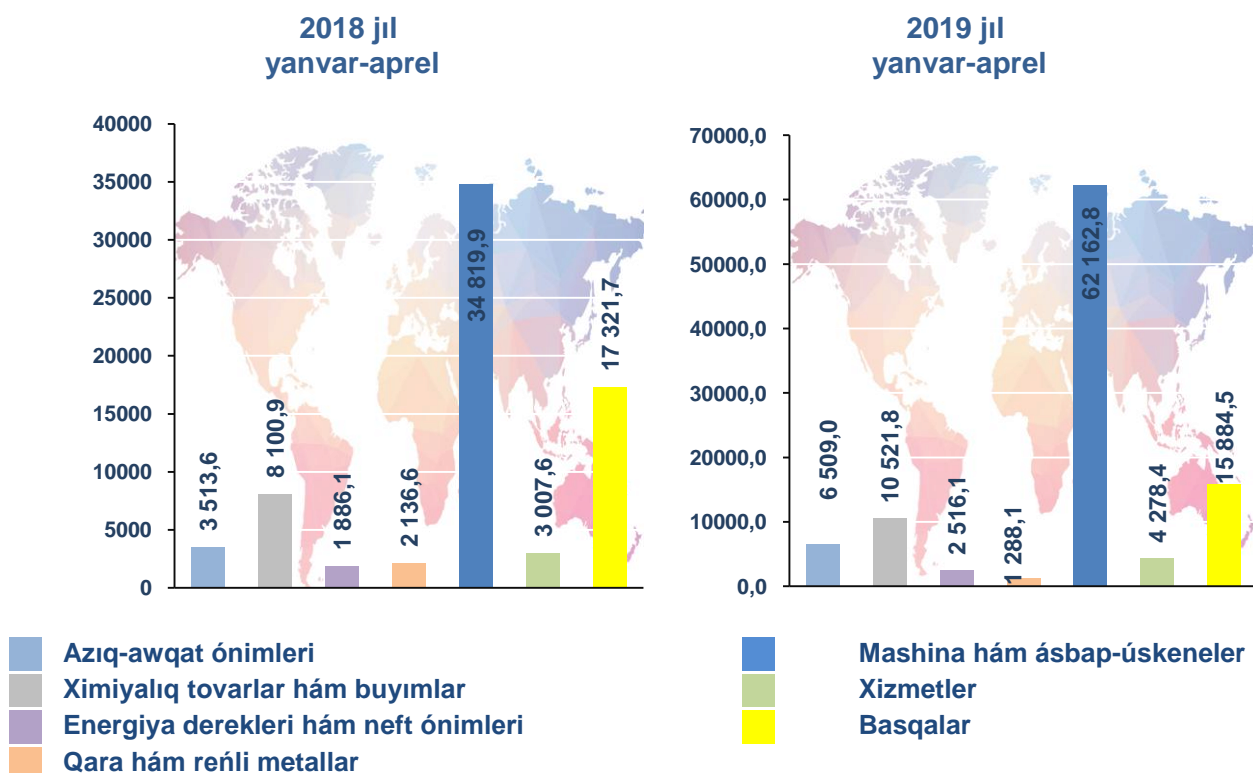
2019 jil



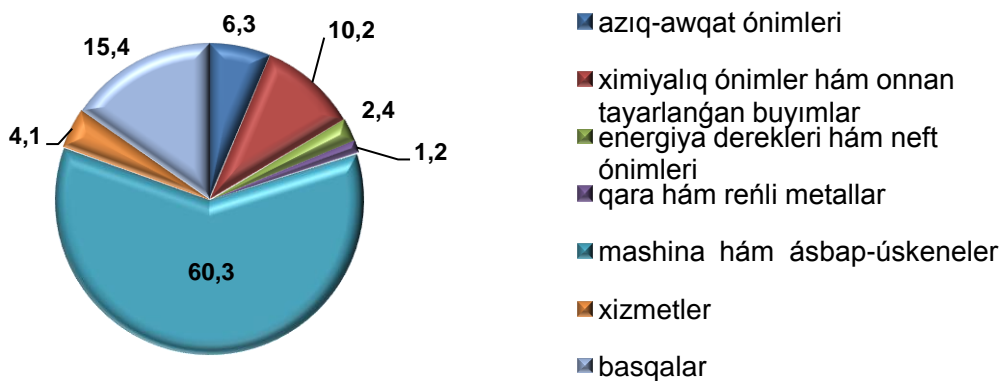
IMPORT

Usı jıldıń yanvar-aprel aylarında import kólemi 103,2 mln.AQSh dolların qurap, ótken jıldıń usı dáwirine salıstırǵanda 45,7 %ǵa ósti. Import quramında yeń úlken úles mashina hám ásbap-úskenerler (60,3 %), ximiyalıq tovarlar hám buyımlar (10,2 %), azıq-awqat ónimleri (6,3 %) hám xızmetler (4,1 %) toparları esabına tuwra keledi.

Tovar hám xızmetler importınıń quramı (mıń AQSh dollar)



Tovar hám xızmetler importınıń úlesi (%)

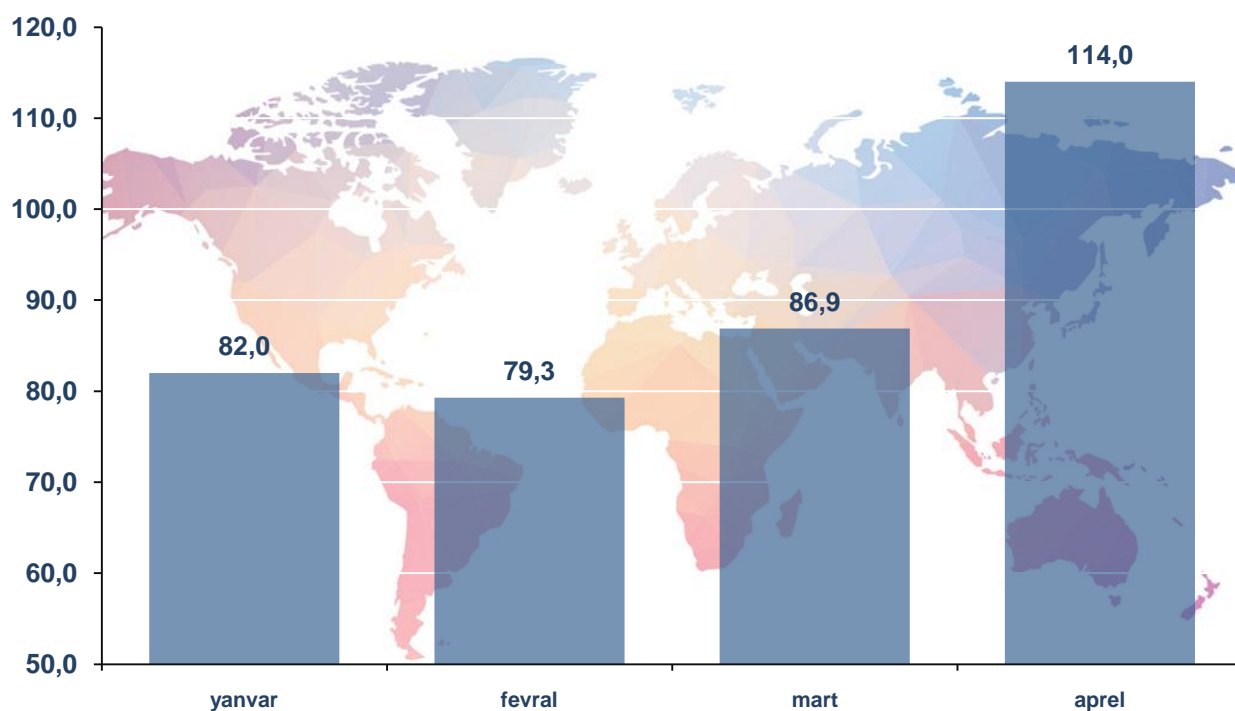


IMPORT QURAMI

| | Jámi | | | ǴMDA mámleketleri | | | Basqa mámleketler | | |
|---|-----------------|------------------------------|-------------------------------|-------------------|------------------------------|-------------------------------|-------------------|------------------------------|-------------------------------|
| | mln. AQSh doll. | ótken jilǵa salıstırǵanda, % | jámi kólemge salıstırǵanda, % | mln. AQSh doll. | ótken jilǵa salıstırǵanda, % | jámi kólemge salıstırǵanda, % | mln. AQSh doll. | ótken jilǵa salıstırǵanda, % | jámi kólemge salıstırǵanda, % |
| Import | 103,2 | 145,7 | 100,0 | 18,7 | 70,5 | 100,0 | 84,4 | 191,0 | 100,0 |
| Azıq-awqat ónimleri | 6,5 | 185,3 | 6,3 | 6,3 | 181,1 | 33,5 | 0,2 | 5,0 e | 0,3 |
| Ximiyalıq ónimler hám buyımlar | 10,5 | 129,9 | 10,2 | 1,2 | 57,1 | 6,2 | 9,4 | 154,1 | 11,1 |
| Energiya derekleri hám neft ónimleri | 2,5 | 133,4 | 2,4 | 0,3 | 27,9 | 1,6 | 2,2 | 2,7 e | 2,6 |
| Qara hám reńli metallar | 1,3 | 60,3 | 1,2 | 0,2 | 16,2 | 1,3 | 1,0 | 173,5 | 1,2 |
| Mashina hám ásbap- úskeneler | 62,2 | 178,5 | 60,3 | 2,9 | 133,2 | 15,5 | 59,3 | 181,6 | 70,2 |
| Xizmetler | 4,3 | 142,3 | 4,1 | 0,6 | 37,8 | 3,5 | 3,6 | 2,8 e | 4,3 |
| Basqalar | 15,9 | 91,7 | 15,4 | 7,2 | 49,4 | 38,5 | 8,7 | 3,2 e | 10,3 |

Import qılınǵan tovar hám xizmetlerdiń aylar kesimindegi ósim pátleri boyınsha tómende keltirilgen maǵlıwmatlardan kóriwimiz múmkin, usı jıldıń yanvar-aprel ayları dawamında eń joqarı ósim pátleri aprel ayında gúzetildi.

Tovarlar hám xizmetler importiniń ósim pátleri dinamikası
(ótken ayǵa salıstırǵanda, %)



Sunday-aq, tovar hám xizmetler importı ósim pátleriniń analizine tiykarlanıp, 2019 jıldıń aprel ayında import qılınǵan tovar hám xizmetler mart ayına salıstırǵanda 27,1 %ǵa ósken.

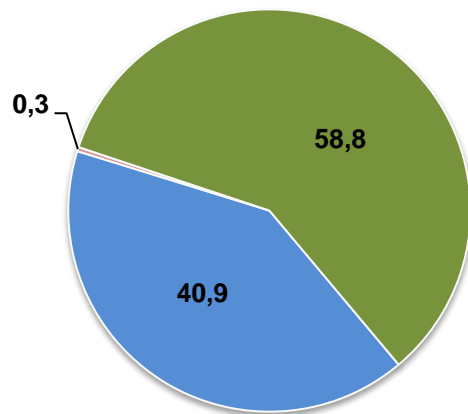
Qaraqalpaqstan Respublikasına
tiykarǵı sherik mámleketlerden ámelge asırılǵan import kólemi

| Mámleket atı | Mln. AQSh doll. | | Úlesi, % | | Ornı | |
|---------------------------|-------------------|-------------------|-------------------|-------------------|-------------------|-------------------|
| | 2018 yanvar-aprel | 2019 yanvar-aprel | 2018 yanvar-aprel | 2019 yanvar-aprel | 2018 yanvar-aprel | 2019 yanvar-aprel |
| Qıtay | 13,9 | 31,3 | 19,7 | 30,4 | 2 | 1 |
| Korea Respublikası | 5,8 | 12,8 | 8,2 | 12,4 | 3 | 2 |
| Túrkiya | 2,4 | 11,5 | 3,3 | 11,1 | 5 | 3 |
| Rossiya | 19,1 | 11,5 | 27,0 | 11,1 | 1 | 4 |
| Ullı Britaniya | 1,2 | 7,2 | 1,6 | 6,9 | 7 | 5 |
| Qazaqstan | 5,2 | 5,5 | 7,4 | 5,4 | 4 | 6 |

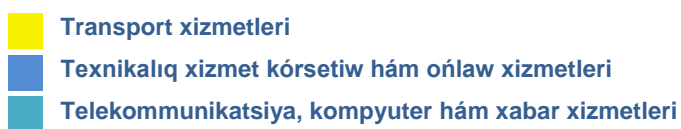
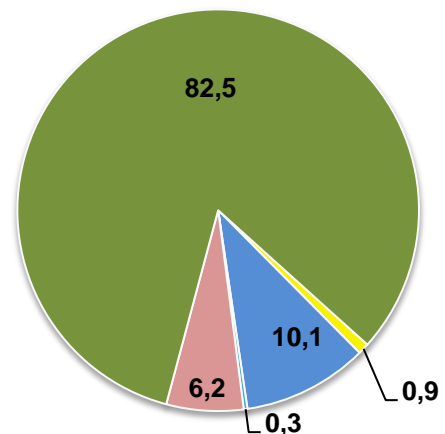
| | | | | | | |
|------------------|-----|-----|-----|-----|----|----|
| Vietnam | 1,2 | 3,5 | 1,7 | 3,4 | 6 | 7 |
| Iran | 0,4 | 2,7 | 0,5 | 2,6 | 9 | 8 |
| Litva | 0,3 | 2,2 | 0,4 | 2,1 | 10 | 9 |
| Germaniya | 0,6 | 1,8 | 0,9 | 1,8 | 8 | 10 |
| Hindistan | 0,1 | 1,8 | 0,1 | 1,7 | 12 | 11 |
| Polsha | 0,2 | 1,6 | 0,3 | 1,5 | 11 | 12 |

Xizmetler importiniń quramı, (%)

2018 jil



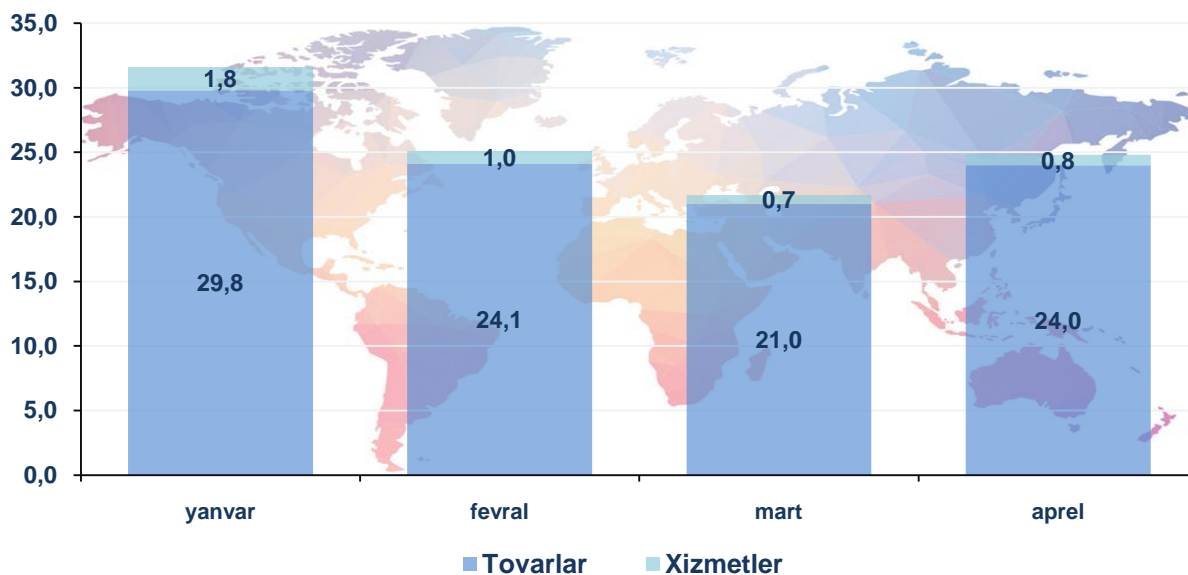
2019 jil



Xizmetler importı kólemi 4,3 mln.AQSh dolların yaǵnıy jámi import kóleminiń 4,1 %ın quradı hám ótken jıldıń usı dáwirine salıstırǵanda 42,3 %ǵa ósti. Xizmetler importı quramınıń tiykarǵı úlesi basqa is boyınsha xizmetler (82,5 %) hámde texnikalıq xizmet kórsetiw hám ońlaw xizmetleri (10,1 %)nen ibarat boldı.

2019 jil yanvar-aprelda tovarlar hám xizmetler importınıń dinamikası

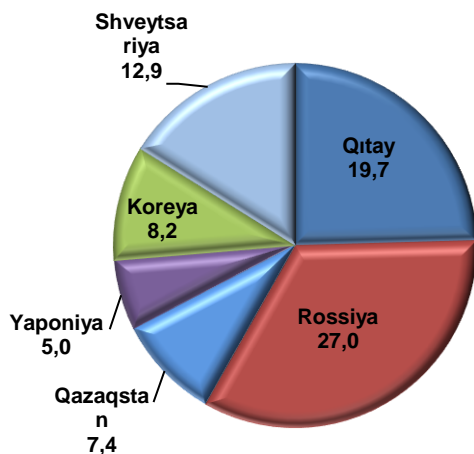
(aylar kesiminde, mln. AQSh dollar)



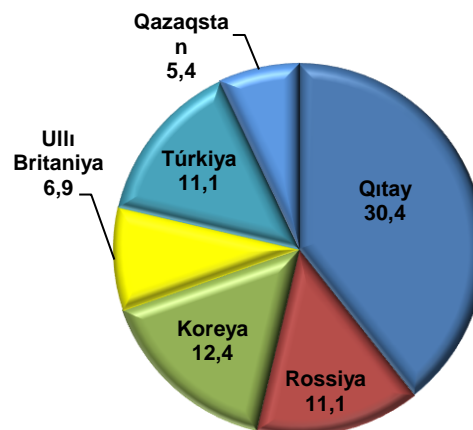
Sonıń menen birge aytıp ótiw kerek, 2019 jıldıń ótken dáwiri dawamında respublikaǵa import qılınǵan tovar hám xizmetler aprel ayında, mart ayına salıstırǵanda 3,1 mln. AQSh dollarǵa kóp import qılınǵan bolıp, sonnan tovarlar 3,0 mln. AQSh dollarǵa hám xizmetler 0,1 mln. AQSh dollarǵa kóp import qılınǵan.

Respublika importında tiykarǵı sherik mámleketlerdiń úlesi (yanvar-aprel)

2018 jil



2019 jil



2019 jıldıń yanvar-aprel aylarında respublikaǵa 40 tan artıq shet mámleketlerden tovar hám xızmetler importı ámelge asırılǵan. Sonnan 6 eń úlken bolǵan Qıtay Xalıq Respublikası, Koreya Respublikası, Túrkiya, Rossiya Federatsiyası, Uılı Britaniya hám Qazaqstan mámleketlerinen jámi import kólemi 79,7 mln. AQSh dollarǵa teń. Bul bolsa ulıwma import kóleminiń 77,3 %in quraydı.

Joqarıda aytıp ótilgen, import quramında tiykarǵı úlesti mashina hám ásbap úskenerler, ximiyalıq ónimler hám buyımlar hámde azıq-awqat ónimleri tiykarınan qaysı mámleketlerden respublikamızǵa alıp kelinip atırılǵanlıǵın tómendegi sxemalardan kóriwimiz múmkin.

Mashina hám ásbap-úskenerler import qılınǵan mámleketler

| MÁMLEKET ATÍ | QITAY | Uılı BRITANIYA | Túrkiya | KOREYA RESPUBLIKASI | VIETNAM |
|------------------------------|-------|----------------|---------|---------------------|---------|
| mln. AQSH doll. | 29,7 | 6,6 | 6,1 | 3,5 | 3,4 |
| Ótken jılǵa salıstırǵanda, % | 2,4 e | 12,0 e | 2,9 e | 8,7 e | 2,9 e |
| Úlesi, % | 47,8 | 10,7 | 9,9 | 5,6 | 5,5 |

Ximiyalıq ónimler hám buyımlar import qılınǵan mámleketler

| MÁMLEKET ATÍ | KOREYA RESPUBLIKASI | POLSHA | ROSSIYA | IRAN | Túrkiya |
|------------------------------|---------------------|--------|---------|-------|---------|
| mln. AQSH doll. | 5,0 | 1,1 | 0,9 | 0,7 | 0,6 |
| Ótken jılǵa salıstırǵanda, % | 171,5 | 7,0 e | 112,4 | 2,3 e | 3,0 e |
| Úlesi, % | 47,0 | 10,0 | 8,9 | 6,4 | 5,4 |

Azıq-awqat ónimleri import qılınǵan mámleketler

| MÁMLEKET ATÍ | QAZAQSTAN | ROSSIYA | TÚRKMENISTAN | QITAY |
|------------------------------|-----------|---------|--------------|---------|
| mln. AQSH doll. | 4,5 | 1,4 | 0,3 | 0,2 |
| Ótken jılǵa salıstırǵanda, % | 188,3 | 8,6 e | - | 122,0 e |
| Úlesi, % | 69,0 | 22,1 | 4,7 | 3,1 |

Mámleketimizde sırtqı ekonomikalıq baylanıslardı rawajlandırıw boyınsha ámelge asırılıp atırǵan keń qamırawlı reformalar hám dúnya mámleketleri menen alıp barılıp atırılǵan bekkem qátnasıqlar nátiyjesinde mámleketimizdiń eksport potensialı artıp barmaqta.

Sonday-aq, húkimetimiz tárepinen bir qatar salıq, bajıxana jeńillikleriniń jaratılıwı, islep shıǵarıwdı modernizatsiya qılıw hám básekege shıdamlı ónimlerdiń islep shıǵarılıwı milliy ónimlerimizdiń sırtqı bazarlarda bekkem orın iyelewi ushın imkániyat jaratpaqta.

**Sırtqı ekonomikalıq baylanıslar
hám sawda statistikası bólimi
Tel.:71-230-82-06**