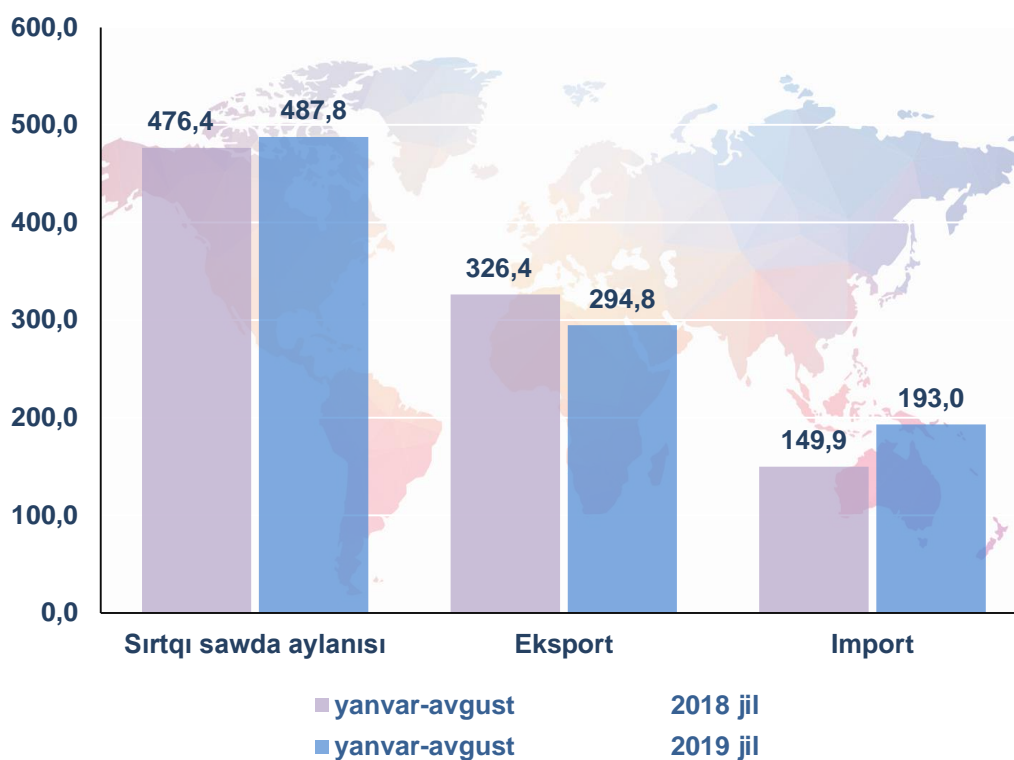


## QARAQALPAQSTAN RESPUBLIKASINIŃ SIRTQI SAWDA AYLANISI

(2019 jil yanvar-avgust)

2019 jil yanvar-avgust ayları juwmaqları boyınsha, respublikada sırtqı sawda aylanısı 487,8 mln.AQSh dollardı qurap, ótken jıldıń usı dáwirine salıstırǵanda 2,4 payızǵa ósti. Sonıń ishinde, eksport kólemi 294,8 mln.AQSh dollarǵa hám import kólemi 193,0 mln.AQSh dollarǵa jetti. Sırtqı sawda aylanısı saldosi 101,8 mln.AQSh dollardı quradı.

**Qaraqalpaqstan Respublikasınıń sırtqı sawda aylanısı**  
(mln.AQSh dollari)

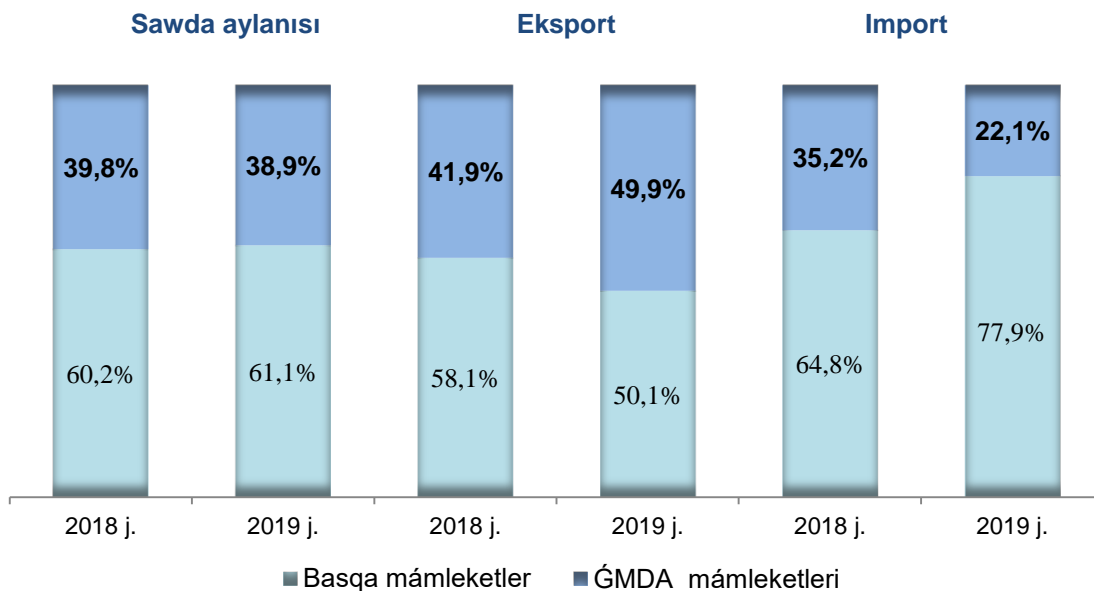


Usı jıldıń yanvar-avgust aylarında, respublika sırtqı sawda aylanısında ĞMDA mámleketleriniń úlesi 38,9 %di quradı, ótken jıldıń usı dáwirine salıstırǵanda 100,1 %di quraǵan, basqa mámleketlerdiń úlesi bolsa 61,1 % bolıp, ótken jıldıń usı dáwirine salıstırǵanda 3,9 %ǵa ósken. Sonday-aq, eksport kóleminde ĞMDA mámleketleri 49,9 %di, basqa mámleketler 50,1 %dı hám import kóleminde ĞMDA mámleketleri 22,1 %dı, basqa mámleketler bolsa 77,9 %dı quradı.

**2019 jil yanvar-avgust aylarında respublika sırtqı sawda aylanısında**

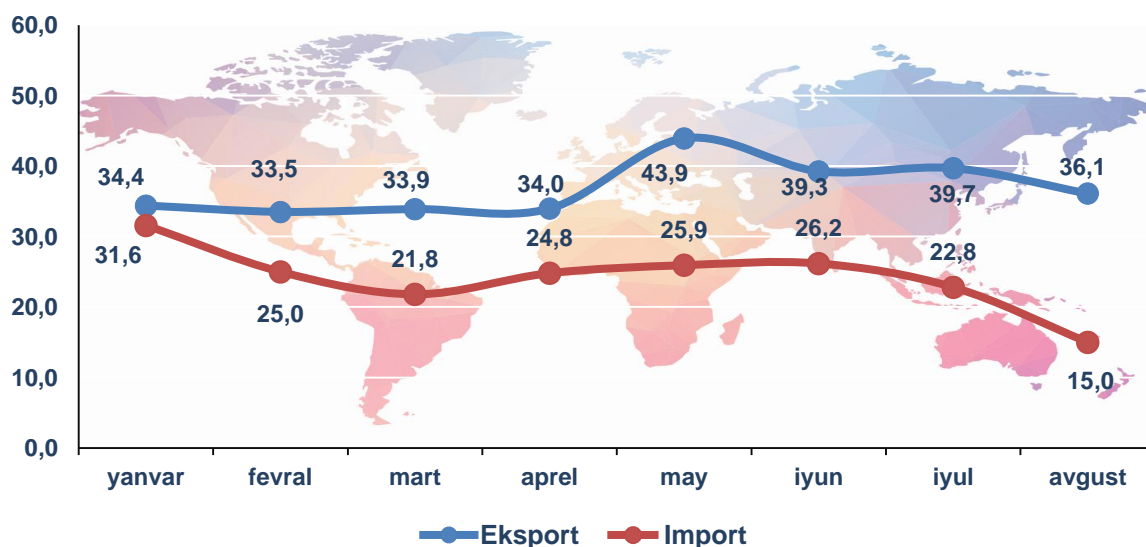
**ĞMDA hám basqa mámleketlerdiń úlesi**

*(ulıwma kólemge salıstırǵanda payız esabında)*



Sonıń menen birge aytıp ótiw kerek, 2019 jıldıń avgust ayında eksport qılınǵan tovar hám xızmetler, iyul ayına salıstırǵanda 3,6 mln.AQSh dollarǵa kem eksport qılındı hám 36,1 mln.AQSh dollardı quradı. Tovar hám xızmetler importı kólemi bolsa 15,0 mln.AQSh dollardı quraǵan bolıp, bul bolsa iyul ayına salıstırǵanda 7,8 mln.AQSh dollarǵa kem.

**2019 jil yanvar-avgustta tovar hám xızmetlerdiń aylıq eksport-import kórsetkishleri dinamikası**  
*(mln. AQSh dollar)*



2019 jil yanvar-avgust aylarında respublika sırtqı sawda aylanısında joqarı úleske iye mámleketler izbe-izligi tómendegishe sáwlelengen:

**Respublika sırtqı sawda aylanısında  
joqarı úleske iye mámleketler**

(mln.AQSh dollar)

| Mámleket atı               | Sırtqı sawda aylanısı | Eksport | Import | Sırtqı sawda aylanısı |            |
|----------------------------|-----------------------|---------|--------|-----------------------|------------|
|                            |                       |         |        | úlesi%                | ósım pátı% |
| <b>Qıtay</b>               | 128,7                 | 74,7    | 54,0   | 26,4                  | 111,8      |
| <b>Rossiya</b>             | 124,3                 | 99,2    | 25,2   | 25,5                  | 97,6       |
| <b>Túrkiya</b>             | 57,8                  | 40,5    | 17,4   | 11,8                  | 72,4       |
| <b>Qazaqstan</b>           | 52,0                  | 40,9    | 11,0   | 10,7                  | 111,4      |
| <b>Koreya Respublikası</b> | 41,7                  | 12,8    | 28,9   | 8,6                   | 162,0      |
| <b>Latviya</b>             | 15,8                  | 12,9    | 2,9    | 3,2                   | 75,8       |
| <b>Vietnam</b>             | 10,1                  | 0,0     | 10,1   | 2,1                   | 2,1 e.     |
| <b>Ullı Britaniya</b>      | 7,4                   | 0,0     | 7,4    | 1,5                   | 5,2 e.     |
| <b>Ukraina</b>             | 4,9                   | 2,1     | 2,7    | 1,0                   | 68,6       |
| <b>Iran</b>                | 4,8                   | 0,2     | 4,6    | 1,0                   | 4,2 e.     |
| <b>Hindistan</b>           | 3,2                   | 0,2     | 3,0    | 0,7                   | 9,5 e.     |
| <b>Türkmenstan</b>         | 3,0                   | 0,4     | 2,8    | 0,6                   | 176,5      |
| <b>Litva</b>               | 3,2                   | 0,0     | 3,0    | 0,6                   | 3,7 e.     |

Respublikamızda sırtqı sawdanı qollap-quwatlaw hámde ĞMDA mámleketleri menen usı tarawdağı birge islesiwdi jánede bekkemlew boyınsha alıp barılıp atırğan is-ilájlar nátiyjesinde 2019 jil yanvar-avgust aylarında sırtqı sawda aylanısında ĞMDA mámleketleriniń úlesi 38,9 %dı quradı hámde sırtqı sawda aylanısı ótken jıldıń usı dáwirine salıstırǵanda 100,1 %dı quradı. Basqa shet el mámleketleriniń respublika sırtqı sawda aylanısındağı úlesi 2018 jıldıń yanvar-avgust aylarında 60,2 %dı qurağan bolsa, usı jıldıń sáykes dáwirinde sırtqı sawda aylanısındağı úlesi 61,1 %ǵa jetti.

**Qaraqalpaqstan Respublikasınıń ayırım sherik  
mámleketler menen sırtqı sawda aylanısı dinamikası**

*(mln.AQSh dollar)*

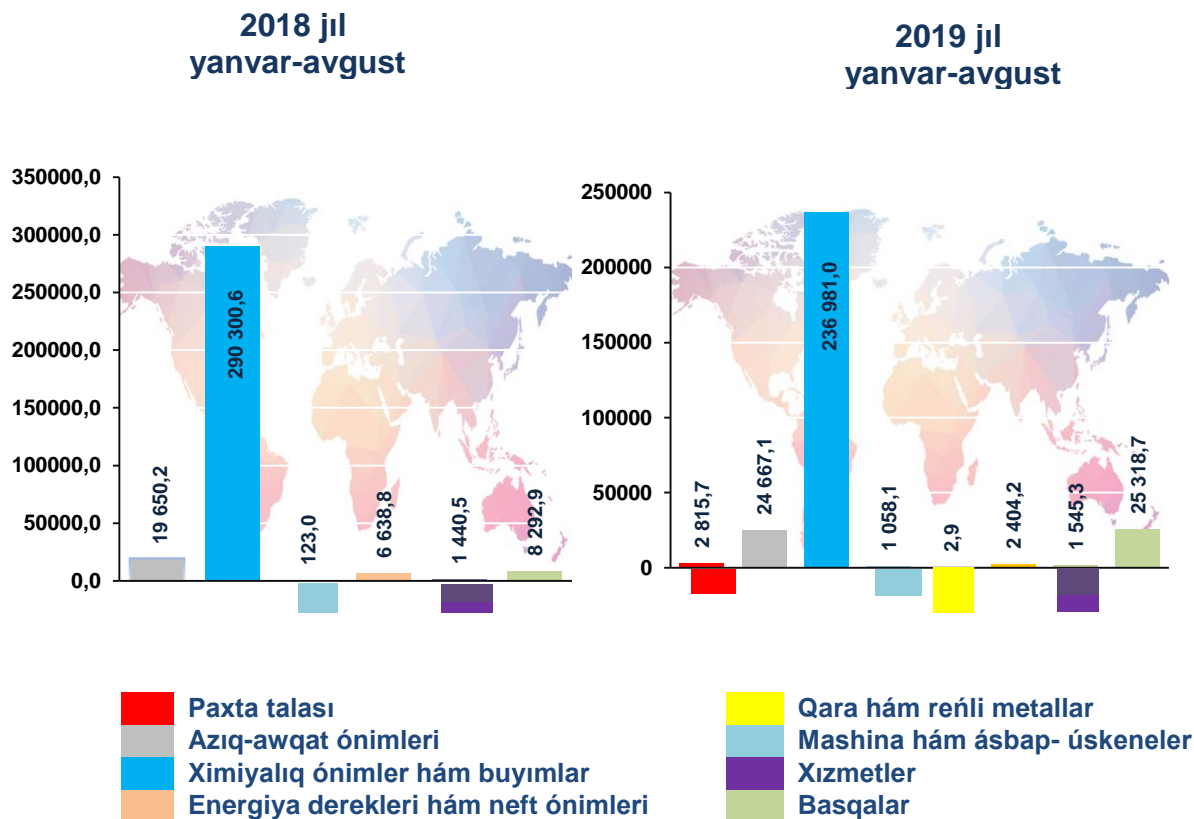
| <b>Mámleket atı</b>            | <b>2017 jil<br/>yanvar-avgust</b> | <b>2018 jil<br/>yanvar-avgust</b> | <b>2019 jil<br/>yanvar-avgust</b> |
|--------------------------------|-----------------------------------|-----------------------------------|-----------------------------------|
| <b>Qıtay</b>                   | <b>102,5</b>                      | <b>115,2</b>                      | <b>128,7</b>                      |
| eksport                        | 81,3                              | 83,7                              | 74,7                              |
| import                         | 21,2                              | 31,5                              | 54,0                              |
| saldo                          | 60,1                              | 52,2                              | 20,7                              |
| <b>Rossiya</b>                 | <b>85,9</b>                       | <b>127,4</b>                      | <b>124,3</b>                      |
| eksport                        | 59,5                              | 90,5                              | 99,2                              |
| import                         | 26,3                              | 36,9                              | 25,2                              |
| saldo                          | 33,2                              | 53,6                              | 74,0                              |
| <b>Túrkiya</b>                 | <b>90,4</b>                       | <b>79,8</b>                       | <b>57,8</b>                       |
| eksport                        | 85,0                              | 73,3                              | 40,5                              |
| import                         | 5,4                               | 6,5                               | 17,4                              |
| saldo                          | 79,6                              | 66,8                              | 23,1                              |
| <b>Qazaqstan</b>               | <b>29,8</b>                       | <b>46,7</b>                       | <b>52,0</b>                       |
| eksport                        | 28,8                              | 38,3                              | 40,9                              |
| import                         | 1,0                               | 8,3                               | 11,0                              |
| saldo                          | 27,8                              | 30,0                              | 29,9                              |
| <b>Koreya<br/>Respublikası</b> | <b>18,2</b>                       | <b>25,7</b>                       | <b>41,7</b>                       |
| eksport                        | 0,5                               | 3,9                               | 12,8                              |
| import                         | 17,7                              | 21,8                              | 28,9                              |
| saldo                          | -17,2                             | -17,9                             | -16,1                             |
| <b>Latviya</b>                 | <b>27,2</b>                       | <b>20,8</b>                       | <b>15,8</b>                       |
| eksport                        | 26,8                              | 18,0                              | 12,9                              |
| import                         | 0,3                               | 2,9                               | 2,9                               |
| saldo                          | 26,5                              | 15,1                              | 10,0                              |
| <b>Vietnam</b>                 | <b>0,5</b>                        | <b>4,9</b>                        | <b>10,1</b>                       |

| Mámleket atı          | 2017 jil<br>yanvar-avgust | 2018 jil<br>yanvar-avgust | 2019 jil<br>yanvar-avgust |
|-----------------------|---------------------------|---------------------------|---------------------------|
| eksport               | 0,5                       | 1,0                       | 0,0                       |
| import                | 0,0                       | 3,9                       | 10,1                      |
| saldo                 | 0,5                       | -2,9                      | -10,1                     |
| <b>Ullı Britaniya</b> | <b>0,6</b>                | <b>1,4</b>                | <b>7,4</b>                |
| eksport               | 0,0                       | 0,0                       | 0,0                       |
| import                | 0,6                       | 1,4                       | 7,4                       |
| saldo                 | -0,6                      | -1,4                      | -7,4                      |
| <b>Ukraina</b>        | <b>7,5</b>                | <b>7,1</b>                | <b>4,9</b>                |
| eksport               | 2,8                       | 3,2                       | 2,1                       |
| import                | 4,7                       | 3,9                       | 2,7                       |
| saldo                 | -1,9                      | -0,7                      | -0,6                      |
| <b>Iran</b>           | <b>2,7</b>                | <b>1,1</b>                | <b>4,8</b>                |
| eksport               | 2,4                       | 0,1                       | 0,2                       |
| import                | 0,3                       | 1,0                       | 4,6                       |
| saldo                 | 2,1                       | -0,9                      | -4,4                      |
| <b>Hindistan</b>      | <b>0,5</b>                | <b>0,3</b>                | <b>3,2</b>                |
| eksport               | 0,2                       | 0,1                       | 0,2                       |
| import                | 0,3                       | 0,2                       | 3,0                       |
| saldo                 | -0,1                      | -0,1                      | -2,8                      |
| <b>Türkmenistan</b>   | <b>0,1</b>                | <b>1,8</b>                | <b>3,2</b>                |
| eksport               | 0,1                       | 0,2                       | 0,4                       |
| import                | 0,0                       | 1,6                       | 2,8                       |
| saldo                 | 0,1                       | -1,4                      | -2,4                      |
| <b>Litva</b>          | <b>0,8</b>                | <b>0,8</b>                | <b>3,0</b>                |
| eksport               | 0,0                       | 0,0                       | 0,0                       |
| import                | 0,8                       | 0,8                       | 3,0                       |
| saldo                 | -0,8                      | -0,8                      | -3,0                      |

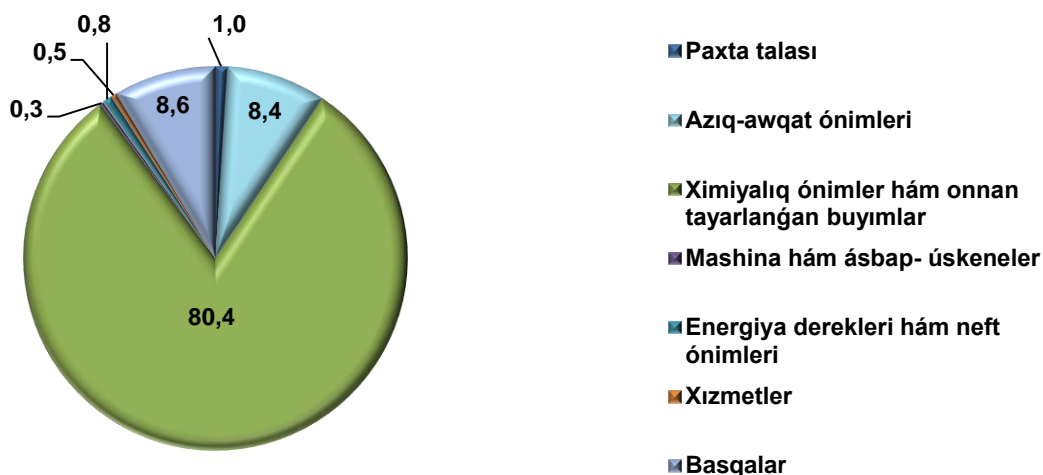
## EKSPORT

2019 jil yanvar-avgust aylarında eksport kólemi 294,8 mln.AQSh dollarğa teń boldı. Eksport quramında tovarlar 99,5 payız úleske iye, bular tiykarınan ximiyalıq ónimler hám onnan tayarlanatuǵın buyımlar (80,4 %), azıq-awqat ónimleri (8,4 %) topaları úlesine tuwra kelmekte.

### Tovar va xızmetler eksportınıń quramı (mıń AQSh dollari)



### Tovar hám xızmetler eksportınıń úlesi, (%)

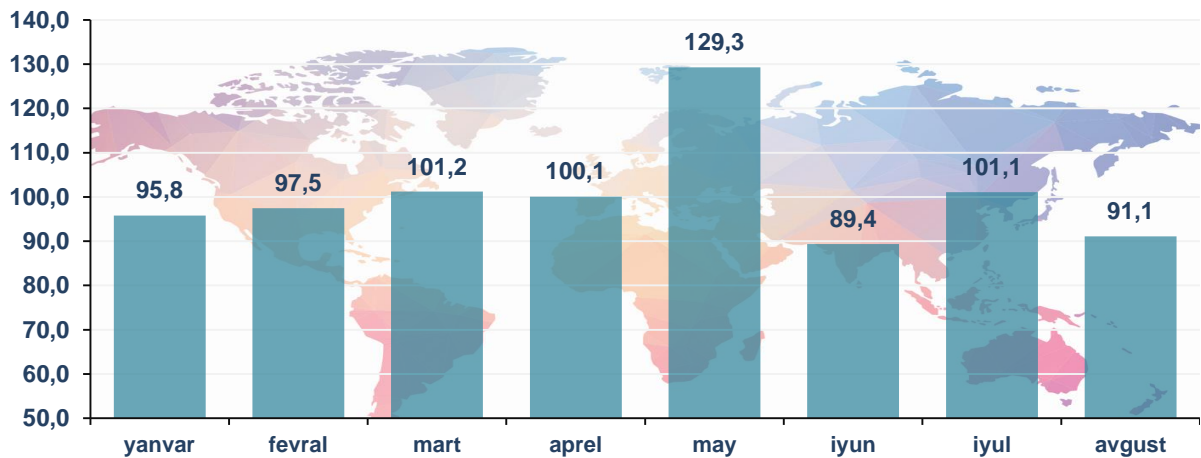


### Eksport qurami

|   | Jámi            |                              |                               | ЎMDA mámleketleri |                              |                               | Basqa mámleketler |                              |                               |
|---|-----------------|------------------------------|-------------------------------|-------------------|------------------------------|-------------------------------|-------------------|------------------------------|-------------------------------|
|   | mln. AQSh doll. | ótken jilǵa salıstırǵanda, % | jámi kólemge salıstırǵanda, % | mln. AQSh doll.   | ótken jilǵa salıstırǵanda, % | jámi kólemge salıstırǵanda, % | mln. AQSh doll.   | ótken jilǵa salıstırǵanda, % | jámi kólemge salıstırǵanda, % |
| <b>Eksport</b>                              | 294,8           | 90,3                         | 100                           | 147,1             | 107,4                        | 100                           | 147,7             | 77,9                         | 100                           |
| <b>Paxta talası</b>                         | 2,8             | -                            | 1,0                           | -                 | -                            | -                             | 2,8               | -                            | 1,9                           |
| <b>Azıq-awqat ónimleri</b>                  | 24,7            | 125,5                        | 8,4                           | 8,5               | 191,8                        | 5,8                           | 16,2              | 106,3                        | 11,0                          |
| <b>Ximiyalıq ónimler hám buyımlar</b>       | 237,0           | 81,6                         | 80,4                          | 132,3             | 102,4                        | 90,0                          | 104,7             | 65,0                         | 70,9                          |
| <b>Energiya derekleri hám neft ónimleri</b> | 2,4             | 36,2                         | 0,8                           | 0,8               | 89,6                         | 0,6                           | 1,6               | 27,6                         | 1,1                           |
| <b>Mashina hám ásbap-úskeneler</b>          | 1,1             | 8,6 e.                       | 0,3                           | 0,1               | 13,9                         | -                             | 1,0               | 84,2 e.                      | 0,7                           |
| <b>Xızmetler</b>                            | 1,5             | 107,3                        | 0,5                           | 1,0               | 113,0                        | 0,6                           | 0,5               | 97,0                         | 0,3                           |
| <b>Basqalar</b>                             | 25,3            | 3,1 e.                       | 8,6                           | 4,4               | 3,3 e.                       | 3,0                           | 20,9              | 3,0 e.                       | 14,1                          |

Eksport qılınıp atırǵan tovar hám xızmetlerdiń aylar kesimindegi ósim pátleri boyınsha tórende keltirilgen maǵlıwmatlardan sonı kóriwimiz múmkin, usı jıldıń yanvar-avgust ayları dawamında eń joqarı ósim pátı may ayında gúzetilgen.

**Tovar hám xızmetler eksportınıń ósim pátleri**  
(ótken ayǵa salıstırǵanda,%)

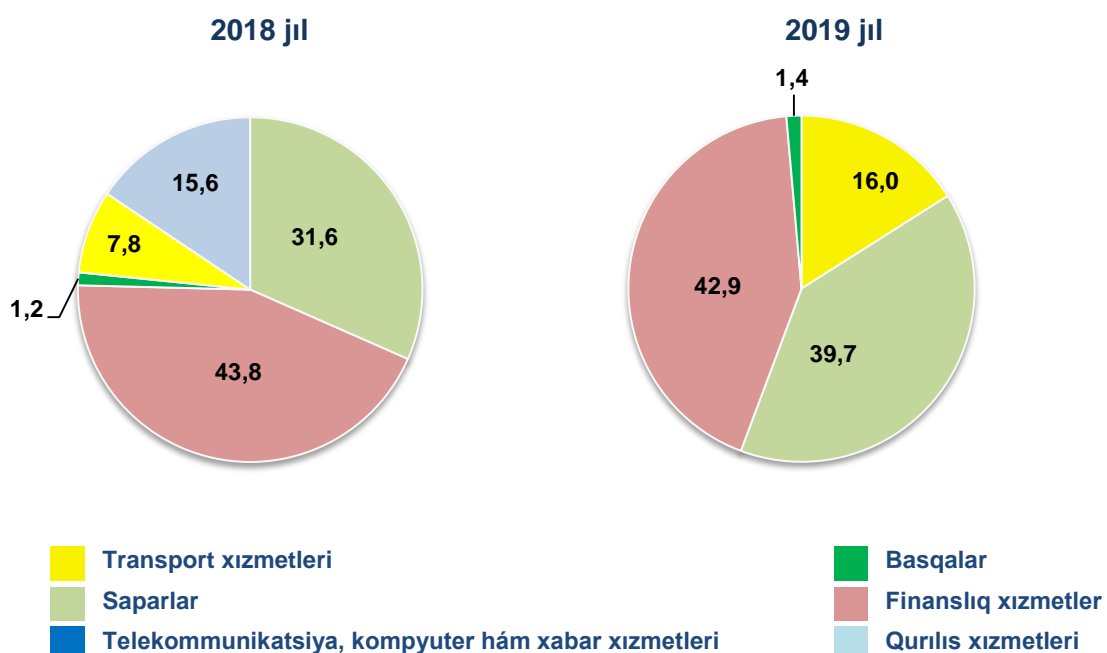


Sunday-aq, tovar hám xızmetler eksportınıń ósim pátleriniń analizine tiykarlanıp, 2019 jıldıń avgust ayında eksport qılınǵan tovar hám xızmetler iyul ayına salıstırǵanda 10,0 %ǵa kemeygen.

Xızmetler eksportı kólemi 1,5 mln.AQSh dollardı yaǵnıy jámi eksport kóleminiń 0,5 %in qurap, ótken jıldıń usı dáwirine salıstırǵanda 7,3 %ǵa óskenligi gúzetildi.

Xızmetler eksportı quramınıń tiykarǵı úlesi finanslıq xızmetler (42,9 %), saparlar (39,7 %) hám transport xızmetleri (16,0 %) úlesine tuwra keledi.

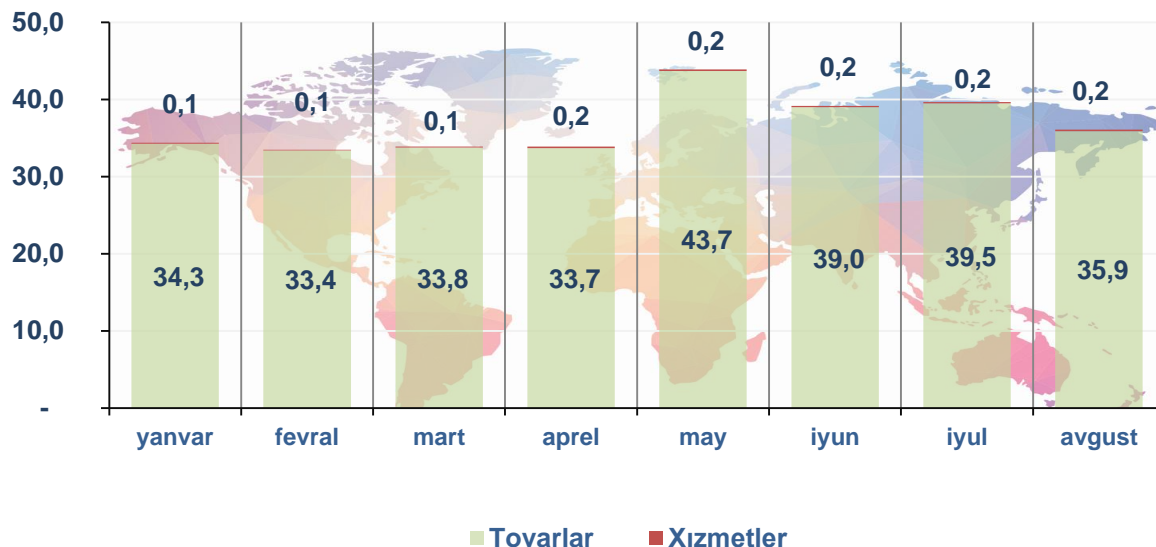
**Xızmetler eksportınıń quramı, (%)**





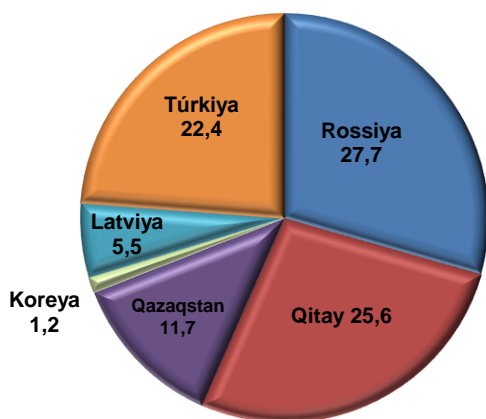
Tovar hám xızmetler eksporti dinamikası analizine kóre, 2019 jıldıń avgust ayı dawamında eksport qılınǵan tovarlar kólemi, iyul ayına salıstırǵanda 3,6 mln. AQSh dollarǵa kem eksport qılındı hám 35,9 mln. AQSh dollardı quradı. Xızmetler eksporti bolsa 0,2 mln. AQSh dollarǵa jetken.

**2019 jil yanvar-avgustta tovarlar hám xızmetler eksportınıń dinamikası**  
*(aylar kesiminde, mln. AQSh dollar)*

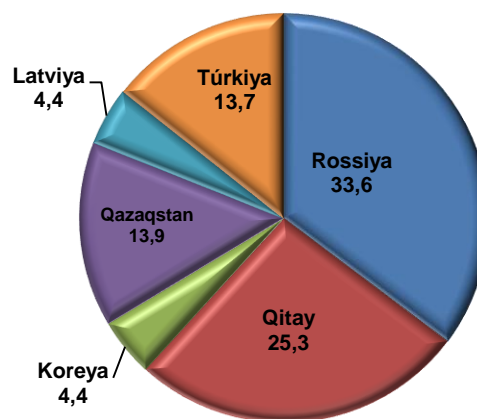


**Respublika eksportında tiykarǵı sherik mámleketlerdiń úlesi**  
*(yanvar-avgust)*

2018 jil



2019 jil



Eksport qılınıp atırğan tovar hám xızmetlerdiń tiykarǵı bólegin Rossiya Federatsiyası, Qıtay hám Qazaqstan úlesine tuwra kelmekte. Bul bolsa ulıwma eksport kóleminiń 72,8 %ın quraydı. Rossiya Federatsiyası, Qıtay hám Qazaqstanǵa eksport qılınıp atırğan tovarlar quramına qaralsa, tiykarınan ximiyalıq tovarlar hám onnan tayarlanǵan buyımlardan ibarat ekenligin kóriwimiz múmkin.

### Qaraqalpaqstan Respublikasınıń tiykarǵı sherik mámleketlerge ámelge asırǵan eksport kólemi

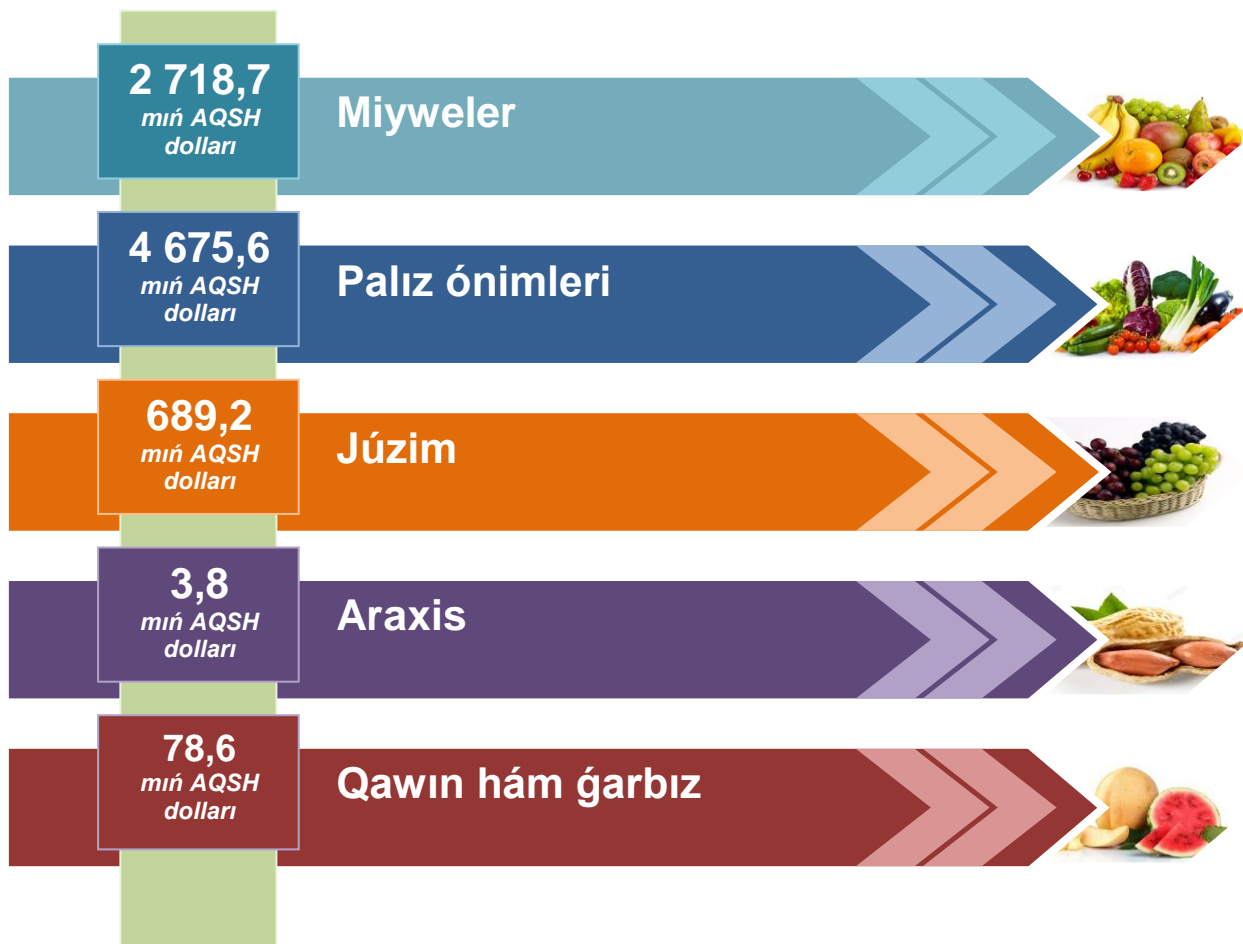
| Máleket atı            | Mln. AQSh doll.           |                           | Úlesi, %                  |                           | Ornı                      |                           |
|------------------------|---------------------------|---------------------------|---------------------------|---------------------------|---------------------------|---------------------------|
|                        | 2018<br>yanvar-<br>avgust | 2019<br>yanvar-<br>avgust | 2018<br>yanvar-<br>avgust | 2019<br>yanvar-<br>avgust | 2018<br>yanvar-<br>avgust | 2019<br>yanvar-<br>avgust |
| Rossiya                | 90,5                      | 99,2                      | 27,7                      | 33,6                      | 1                         | 1                         |
| Qıtay                  | 83,7                      | 74,7                      | 25,6                      | 25,3                      | 2                         | 2                         |
| Qazaqstan              | 38,3                      | 40,9                      | 11,7                      | 13,9                      | 4                         | 3                         |
| Túrkiya                | 73,3                      | 40,5                      | 22,4                      | 13,7                      | 3                         | 4                         |
| Latviya                | 18,0                      | 12,9                      | 5,5                       | 4,4                       | 5                         | 5                         |
| Koreya<br>Respublikası | 3,9                       | 12,8                      | 1,2                       | 4,4                       | 6                         | 6                         |
| Ukraina                | 3,2                       | 2,1                       | 1,0                       | 0,7                       | 8                         | 7                         |
| Qırǵızistan            | 3,2                       | 2,1                       | 1,0                       | 0,7                       | 7                         | 8                         |
| Tájikistan             | 1,2                       | 2,0                       | 0,4                       | 0,7                       | 11                        | 9                         |
| Irak                   | 1,8                       | 1,2                       | 0,5                       | 0,4                       | 10                        | 10                        |
| Estoniya               | 2,7                       | 1,2                       | 0,8                       | 0,4                       | 9                         | 11                        |

### Miywe hám palız ónimleri eksporti

2019 jil yanvar-avgust aylarında jámi 21 205,7 tonna miywe hám palız ónimleri 8 422,2 miń AQSh dollarǵa eksport qılındı (ósim pátı– 179,5 %). Miywe hám palız ónimleriniń eksport quramına qaralsa, 2019 jıldıń yanvar-avgust aylarında 14 661,8 tonna palız ónimleri 4 675,6 miń AQSh dollarına eksport qılınǵan.

Sunday-aq, 4 243,1 tonna miywe hám palız ónimleri 2 718,7 miń AQSh dollarına eksport qılınǵan bolıp, eksprot kólemi ótken jıldıń usı dáwirine salıstırǵanda 3 028,4 tonnaǵa kóbeygen.

### Miywe hám palız ónimleriniń quramı

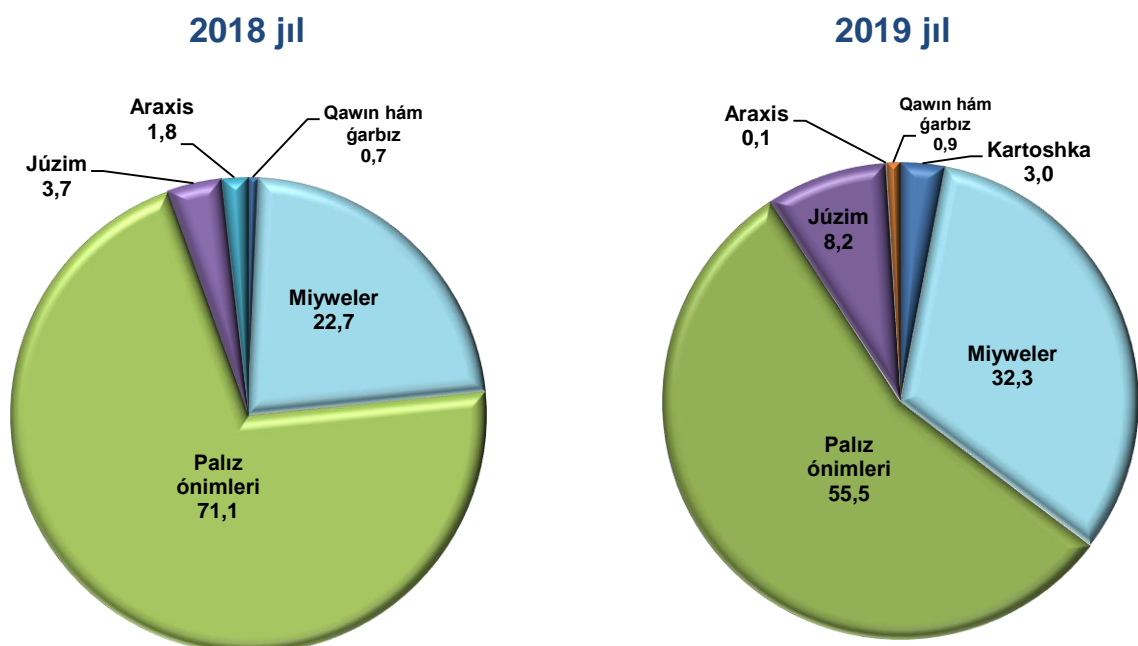


Sonı atap ótiw kerek, mámleketimizde eksport potensialın asırıw, jańa bazarlardı ózlestiriw nátiyjesinde miywe hám palız ónimleri, júzim, baw-baqsha, dánli eginler, sonday-aq, qurıtılǵan palız hám miywelerdi eksport qılıw kólemi asıp barmaqta. Sonnan, 2019 jıldıń yanvar-avgust aylarında júzim hám qawın-ğarbız eksport kólemi 767,7 miń AQSh dollarına jetti (ótken jıldıń usı dáwirine salıstırǵanda 3,7 esege ósken).

**Respublikamızda jetistirilgen miywe hám palız ónimleriniń tiykarǵı bazarlarınıń eksport geografıyası**

| Mámleket atı        | 2018 jil yanvar-avgust |                |          | 2019 jil yanvar-avgust |                |          |
|---------------------|------------------------|----------------|----------|------------------------|----------------|----------|
|                     | tonna                  | mıń AQSh doll. | úlesi, % | tonna                  | mıń AQSh doll. | úlesi, % |
| <b>Qazaqstan</b>    | 19 908,3               | 3 647,9        | 77,7     | 15 985,7               | 6 291,7        | 74,7     |
| <b>Rossiya</b>      | 911,7                  | 599,5          | 12,8     | 3 996,7                | 1 444,7        | 17,2     |
| <b>Bolgariya</b>    | -                      | -              | -        | 66,7                   | 310,6          | 3,7      |
| <b>Qırǵızıstan</b>  | -                      | -              | -        | 69,1                   | 109,5          | 1,3      |
| <b>Ukraina</b>      | -                      | -              | -        | 21,5                   | 101,1          | 1,2      |
| <b>Túrkiya</b>      | 72,0                   | 46,1           | 1,0      | 502,6                  | 66,0           | 0,8      |
| <b>Rumıniya</b>     | -                      | -              | -        | 252,0                  | 36,3           | 0,4      |
| <b>Türkmenistan</b> | 10,0                   | 7,3            | 0,2      | 275,9                  | 32,5           | 0,4      |
| <b>Qıtay</b>        | -                      | -              | -        | 25,5                   | 24,7           | 0,3      |
| <b>Polsha</b>       | -                      | -              | -        | 10,1                   | 5,2            | 0,1      |

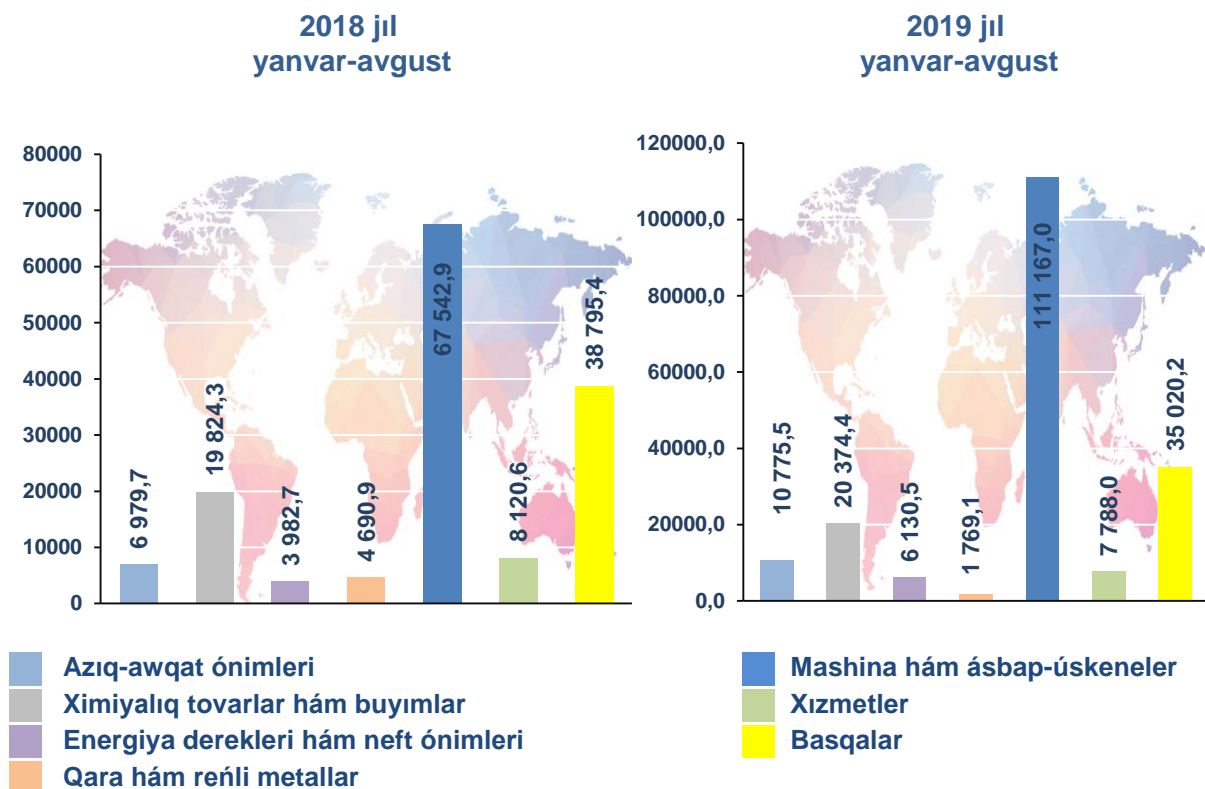
**2019 jil yanvar-avgustında miywe hám palız ónimleriniń quramı**  
*(ulıwma kólemge salıstırǵanda payız esabında)*



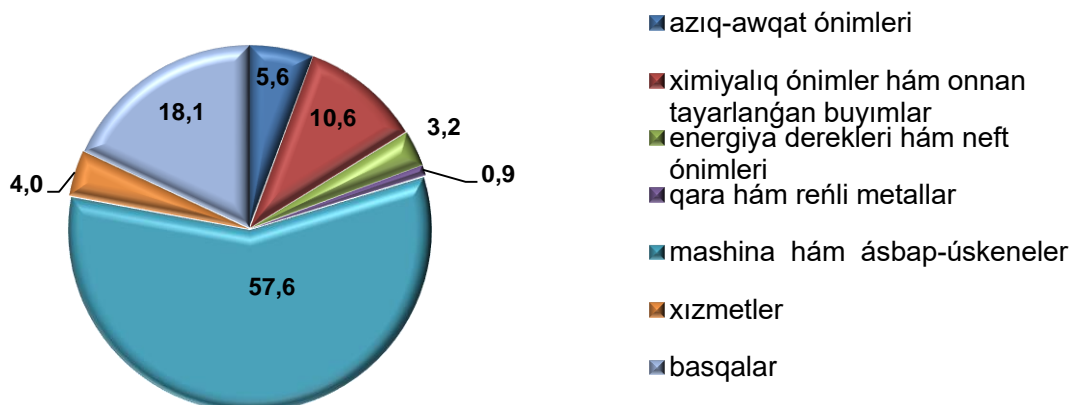
## IMPORT

Usı jıldıń yanvar-avgust aylarında import kólemi 193,0 mln.AQSh dolların qurap, ótken jıldıń usı dáwirine salıstırǵanda 28,7 %ǵa ósti. Import quramında yeń úlken úles mashina hám ásbap-úskenerler (57,6 %), ximiyalıq tovarlar hám buyımlar (10,6 %), azıq-awqat ónimleri (5,6 %) hám xızmetler (4,0 %) toparları esabına tuwra keldi.

### Tovar hám xızmetler importınıń quramı (mıń AQSh dollar)



### Tovar hám xızmetler importınıń úlesi, (%)

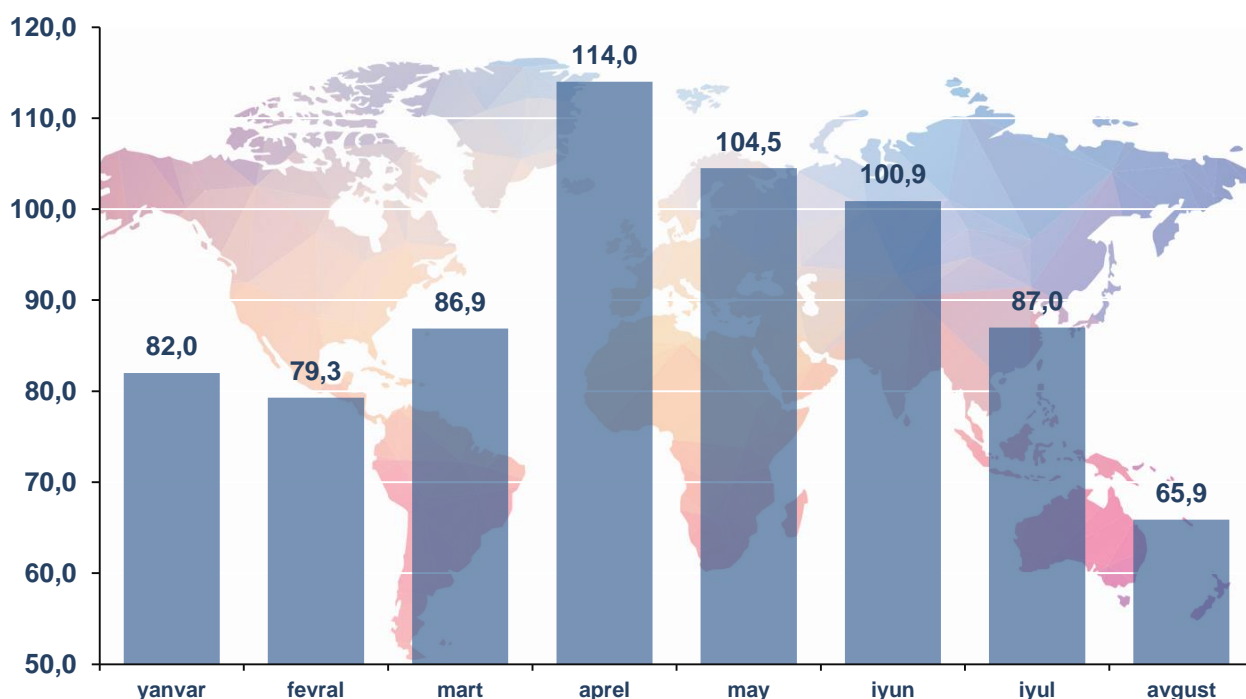


**Import qurami**

|   | Jámi            |                              |                               | ǴMDA mámleketleri |                              |                               | Basqa mámleketler |                              |                               |
|---|-----------------|------------------------------|-------------------------------|-------------------|------------------------------|-------------------------------|-------------------|------------------------------|-------------------------------|
|   | mln. AQSh doll. | ótken jilǵa salıstırǵanda, % | jámi kólemge salıstırǵanda, % | mln. AQSh doll.   | ótken jilǵa salıstırǵanda, % | jámi kólemge salıstırǵanda, % | mln. AQSh doll.   | ótken jilǵa salıstırǵanda, % | jámi kólemge salıstırǵanda, % |
| <b>Import</b>                               | 193,0           | 128,7                        | 100                           | 42,7              | 81,0                         | 100                           | 150,3             | 154,6                        | 100                           |
| <b>Azıq-awqat ónimleri</b>                  | 10,8            | 154,4                        | 5,6                           | 10,5              | 152,1                        | 24,5                          | 0,3               | 3,3 e.                       | 0,2                           |
| <b>Ximiyalıq ónimler hám buyımlar</b>       | 20,4            | 102,8                        | 10,6                          | 2,1               | 64,8                         | 4,8                           | 18,3              | 110,0                        | 12,2                          |
| <b>Energiya derekleri hám neft ónimleri</b> | 6,1             | 153,9                        | 3,2                           | 1,6               | 139,3                        | 3,8                           | 4,5               | 159,9                        | 3,0                           |
| <b>Qara hám reńli metallar</b>              | 1,8             | 37,7                         | 0,9                           | 0,5               | 19,3                         | 1,1                           | 1,3               | 58,3                         | 0,9                           |
| <b>Mashina hám ásbap- úskeneler</b>         | 111,2           | 164,6                        | 57,6                          | 10,6              | 160,3                        | 24,8                          | 100,6             | 165,1                        | 66,8                          |
| <b>Xızmetler</b>                            | 7,8             | 95,9                         | 4,0                           | 1,1               | 44,0                         | 2,5                           | 6,7               | 118,4                        | 4,5                           |
| <b>Basqalar</b>                             | 35,0            | 90,3                         | 18,1                          | 16,4              | 54,8                         | 38,5                          | 18,6              | 2,1 e.                       | 12,4                          |

Import qılınǵan tovar hám xızmetlerdiń aylar kesimindegi ósim pátleri boyınsha tómende keltirilgen maǵlıwmatlardan kóriwimiz múmkin, usı jıldıń yanvar-avgust ayları dawamında eń joqarı ósim pátleri aprel ayında gúzetildi.

**Tovarlar hám xızmetler importınıń ósim pátleri dinamikası**  
(ótken ayǵa salıstırǵanda, %)



Soday-aq, tovar hám xızmetler importı ósim pátleriniń analizine tiykarlanıp, 2019 jıldıń avgust ayında import qılınǵan tovar hám xızmetler iyul ayına salıstırǵanda 21,1 %ǵa kemeygen.

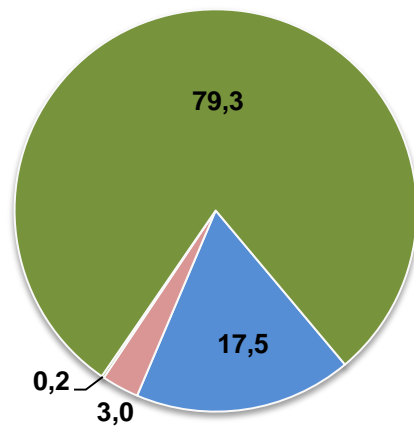
**Qaraqalpaqstan Respublikasına**  
**tiykarǵı sherik mámleketlerden ámelge asırılǵan import kólemi**

| Mámleket atı              | Mln. AQSh doll.    |                    | Úlesi, %           |                    | Ornı               |                    |
|---------------------------|--------------------|--------------------|--------------------|--------------------|--------------------|--------------------|
|                           | 2018 yanvar-avgust | 2019 yanvar-avgust | 2018 yanvar-avgust | 2019 yanvar-avgust | 2018 yanvar-avgust | 2019 yanvar-avgust |
| <b>Qıtay</b>              | 31,5               | 54,0               | 21,0               | 28,0               | 2                  | 1                  |
| <b>Korea Respublikası</b> | 21,8               | 28,9               | 14,5               | 15,0               | 3                  | 2                  |
| <b>Rossiya</b>            | 36,9               | 25,2               | 24,6               | 13,0               | 1                  | 3                  |
| <b>Túrkiya</b>            | 6,5                | 17,4               | 4,3                | 9,0                | 5                  | 4                  |
| <b>Qazaqstan</b>          | 8,3                | 11,0               | 5,6                | 5,7                | 4                  | 5                  |
| <b>Vietnam</b>            | 3,9                | 10,1               | 2,6                | 5,2                | 6                  | 6                  |

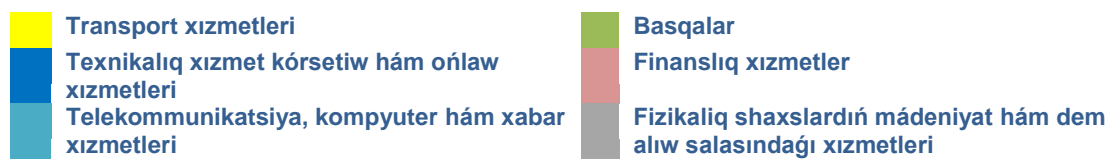
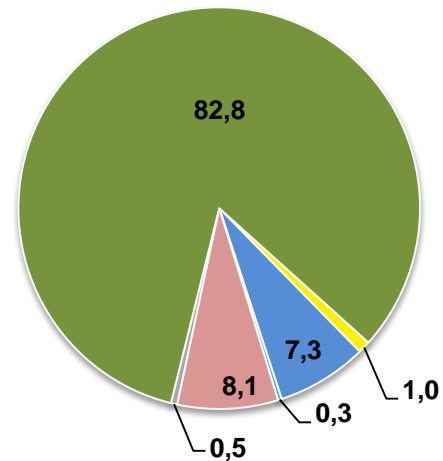
|                |     |     |     |     |    |    |
|----------------|-----|-----|-----|-----|----|----|
| Ullı Britaniya | 1,4 | 7,4 | 0,9 | 3,8 | 9  | 7  |
| Iran           | 1,0 | 4,6 | 0,7 | 2,4 | 10 | 8  |
| Hindistan      | 0,2 | 3,0 | 0,2 | 1,6 | 12 | 9  |
| Litva          | 0,8 | 3,0 | 0,5 | 1,6 | 11 | 10 |
| Latviya        | 2,9 | 2,9 | 1,9 | 1,5 | 7  | 11 |
| Türkmenistan   | 1,6 | 2,8 | 1,1 | 1,4 | 8  | 12 |

**Xızmetler importınıń quramı, (%)**

2018 jil



2019 jil

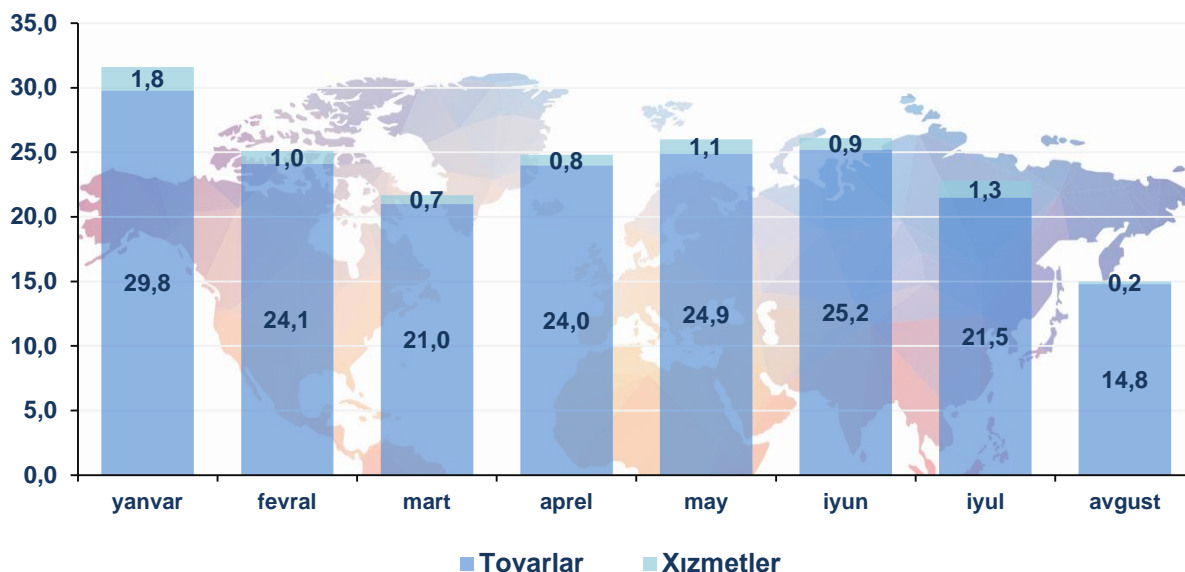


Xızmetler importı kólemi 7,8 mln.AQSh dolların yaǵnıy jámi import kóleminiń 4,0 %ın quradı hám ótken jıldıń usı dáwirine salıstırǵanda 95,9 %dı quradı. Xızmetler importı quramınıń tiykarǵı úlesi basqa is boyınsha xızmetler (82,8 %) hámde finanslıq xızmetler (8,1 %)den ibarat boldı.



## 2019 jil yanvar-avgustta tovarlar hám xızmetler importınıń dinamikası

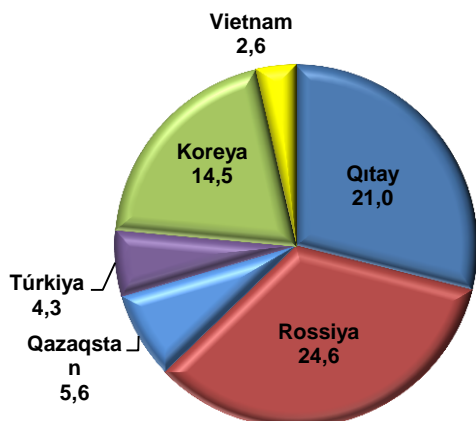
(aylar kesiminde, mln. AQSh dollar)



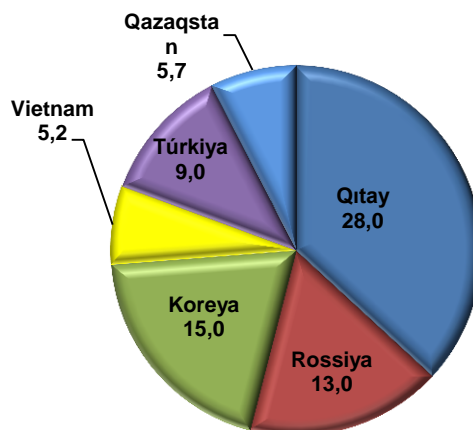
Sonıń menen birge aytıp ótiw kerek, 2019 jıldıń ótken dáwiri dawamında respublikaǵa import qılınǵan tovar hám xızmetler avgust ayında, iyul ayına salıstırǵanda 7,8 mln. AQSh dollarǵa kem import qılınǵan bolıp, sonnan tovarlar 6,7 mln. AQSh dollarǵa hám xızmetler 1,1 mln. AQSh dollarǵa kem import qılınǵan.

### Respublika importında tiykarǵı sherik mámleketlerdiń úlesi (yanvar-avgust)

2018 jil



2019 jil



2019 jıldıń yanvar-avgust aylarında respublikaǵa 45ten artıq shet mámleketlerden tovar hám xızmetler importı ámelge asırılǵan. Sonnan 6 eń úlken bolǵan Qıtay Xalıq Respublikası, Koreya Respublikası, Rossiya Federatsiyası, Túrkiya, Qazaqstan hám Vietnam mámleketlerinen jámi import kólemi 146,5 mln. AQSh dollarǵa teń. Bul bolsa ulıwma import kóleminiń 75,9 %in quraydı.

Joqarıda aytıp ótilgen, import quramında tiykarǵı úlesti mashina hám ásbap úskeneler, ximiyalıq ónimler hám buyımlar hámde azıq-awqat ónimleri tiykarınan qaysı mámleketlerden respublikamızǵa alıp kelinip atırılǵanlıǵın tómendegi sxemalardan kóriwimiz múmkin.

### **Mashina hám ásbap-úskeneler import qılınǵan mámleketler**

| MÁMLEKET ATÍ                 | QITAY | TÚRKIYA | VIETNAM | UIÍ BRITANIYA | ROSSIYA |
|------------------------------|-------|---------|---------|---------------|---------|
| mln. AQSH doll.              | 50,3  | 10,7    | 9,9     | 6,7           | 6,5     |
| Ótken jılǵa salıstırǵanda, % | 185,3 | 3,3 e.  | 2,6 e.  | 11,5 e.       | 2,5 e.  |
| Úlesi, %                     | 45,3  | 9,6     | 8,9     | 6,0           | 5,8     |

### **Ximiyalıq ónimler hám buyımlar import qılınǵan mámleketler**

| MÁMLEKET ATÍ                 | KOREYA RESPUBLIKASI | ROSSIYA | POLSHA | KATAR | QITAY |
|------------------------------|---------------------|---------|--------|-------|-------|
| mln. AQSH doll.              | 10,2                | 1,4     | 1,2    | 1,2   | 1,2   |
| Ótken jılǵa salıstırǵanda, % | 96,5                | 89,2    | 7,5 e. | -     | 173,6 |
| Úlesi, %                     | 50,1                | 6,9     | 6,1    | 6,0   | 5,7   |

**Azıq-awqat ónimleri import qılınǵan mámleketler**

| MÁMLEKET ATÍ                 | QAZAQSTAN | ROSSIYA | UKRAINA | TÚRKMENISTAN |
|------------------------------|-----------|---------|---------|--------------|
| mln. AQSH doll.              | 7,4       | 2,2     | 0,5     | 0,4          |
| Ótken jılǵa salıstırǵanda, % | 160,3     | 8,4 e.  | 34,4    | -            |
| Úlesi, %                     | 68,3      | 20,2    | 4,6     | 4,1          |

Mámleketimizde sırtqı ekonomikalıq baylanıslardı rawajlandırıw boyınsha ámelge asırılıp atırǵan keń qamırawlı reformalar hám dúnya mámleketleri menen alıp barılıp atırılǵan bekkem qátnasıqlar nátiyjesinde mámleketimizdiń eksport potensialı artıp barmaqta.

Sonday-aq, húkimetimiz tárepinen bir qatar salıq, bajxana jeńillikleriniń jaratılıwı, islep shıǵarıwdı modernizatsiya qılıw hám básekege shıdamlı ónimlerdiń islep shıǵarılıwı milliy ónimlerimizdiń sırtqı bazarlarda bekkem orın iyelewi ushın imkániyat jaratpaqta.

**Sırtqı ekonomikalıq baylanıslar  
hám sawda statistikası bólimi  
Tel.:71-230-82-06**