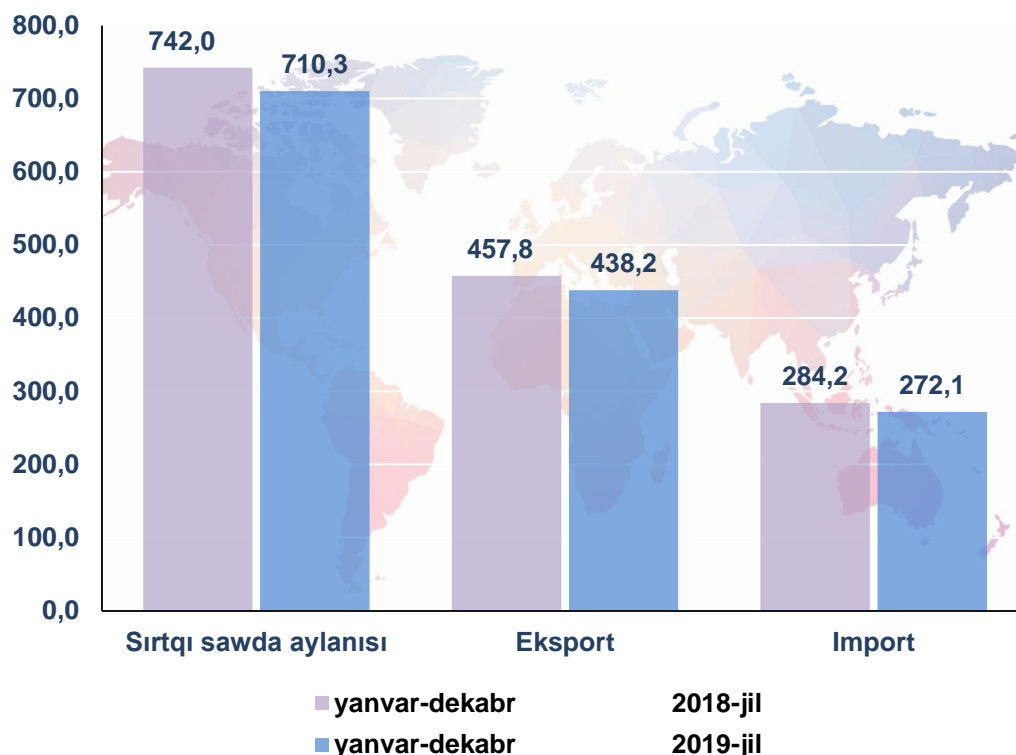


QARAQALPAQSTAN RESPUBLIKASINIŃ SIRTQI SAWDA AYLANISI

(2019-jil yanvar-dekabr)

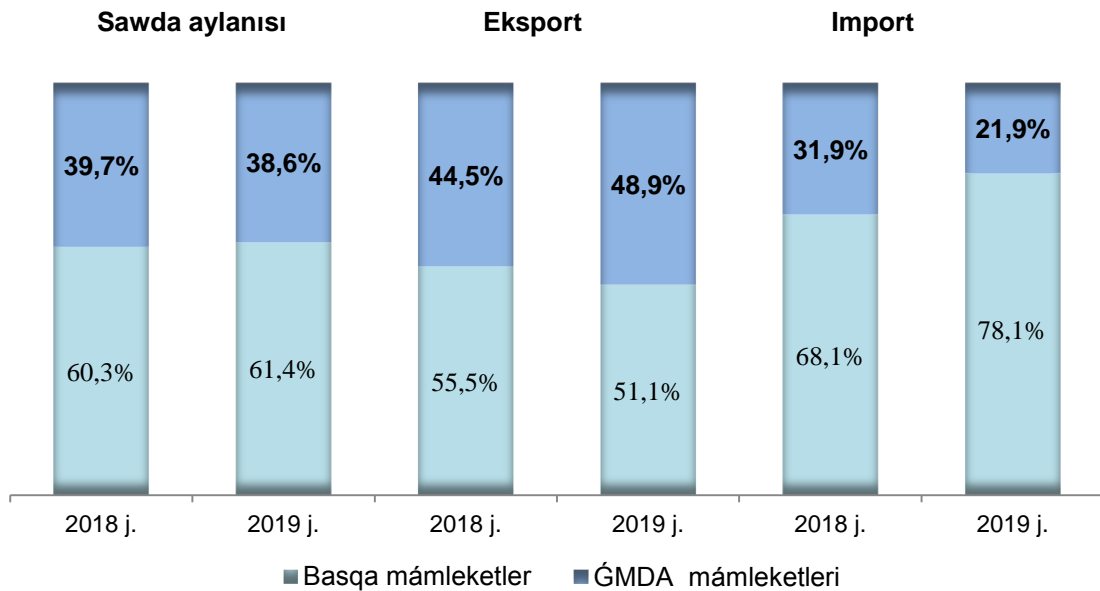
2019-jil yanvar-dekabr ayları juwmaqları boyınsha, respublikada sırtqı sawda aylanısı 710,3 mln. AQSh dollarğa jetip, ótken jıldıń usı dáwirine salıstırǵanda 97,5 % dı quradı. Sonıń ishinde, eksport kólemi 438,2 mln. AQSh dollarğa hám import kólemi 272,1 mln. AQSh dollarğa jetti. Sırtqı sawda aylanısı saldosi 166,1 mln. AQSh dollardı quradı.

Qaraqalpaqstan Respublikasınıń sırtqı sawda aylanısı
(mln. AQSh dollari)



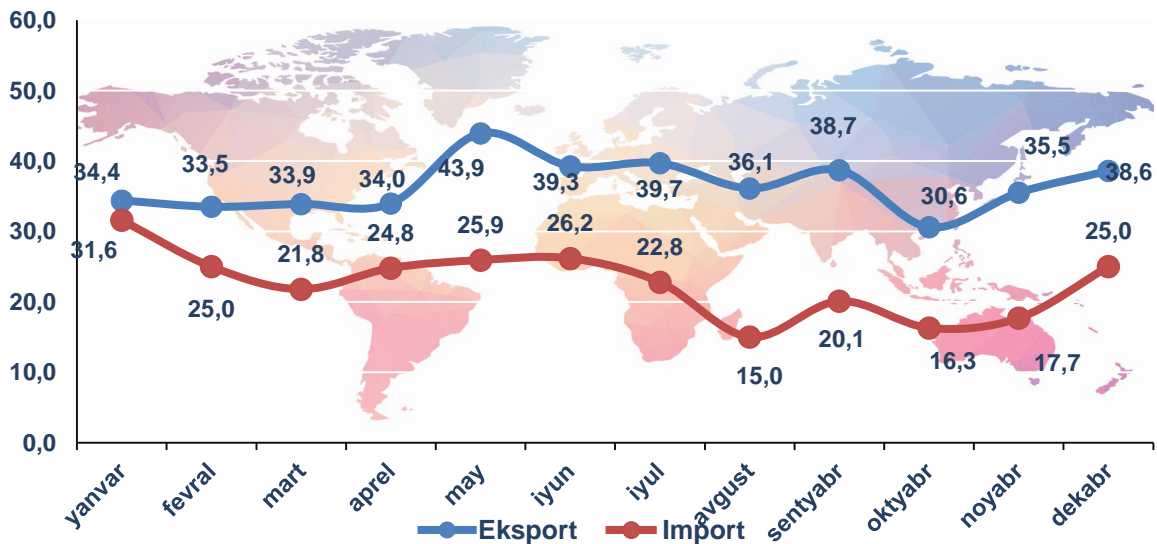
Usı jıldıń yanvar-dekabr aylarında, respublika sırtqı sawda aylanısında ĞMDA mámleketleriniń úlesi 38,6 % dı quradı, ótken jıldıń usı dáwirine salıstırǵanda 93,1 % dı quraǵan, basqa mámleketlerdiń úlesi bolsa 61,4 % bolıp, ótken jıldıń usı dáwirine salıstırǵanda 97,4 % dı quraǵan. Sonday-aq, eksport kóleminde ĞMDA mámleketleri 48,9 % dı, basqa mámleketler 51,1 % dı hám import kóleminde ĞMDA mámleketleri 21,9 % dı, basqa mámleketler bolsa 78,1 % dı quradı.

**2019-jil yanvar-dekabr aylarında respublika sırtqı sawda aylanısında
ĞMDA hám basqa mámleketlerdiń úlesi
(ulıwma kólemge salıstırǵanda payız esabında)**



Sonıń menen birge aytıp ótiw kerek, 2019-jıldıń dekabr ayında eksport qılınǵan tovar hám xızmetler, **noyabr** ayına salıstırǵanda 3,1 mln. AQSh dollarǵa kóp eksport qılındı hám 38,6 mln. AQSh dollardı quradı. Tovar hám xızmetler importı kólemi bolsa 25,0 mln. AQSh dollardı quraǵan bolıp, bul bolsa **noyabr** ayına salıstırǵanda 7,3 mln. AQSh dollarǵa kóp.

**2019-jil yanvar-dekabrde tovar hám xızmetlerdiń aylıq
eksport-import kórsetkishleri dinamikası
(mln. AQSh dollar)**



2019-jil yanvar-dekabr aylarında respublika sırtqı sawda aylanısında joqarı úleske iye mámleketler izbe-izligi tómendegishe sáwlelengen:

**Respublika sırtqı sawda aylanısında
joqarı úleske iye mámleketler**

(mln. AQSh dollar)

| Mámleket atı | Sırtqı sawda aylanısı | Eksport | Import | Sırtqı sawda aylanısı | |
|----------------------------|-----------------------|---------|--------|-----------------------|--------------|
| | | | | úlesi, % | ósım páti, % |
| Qıtay | 181,2 | 110,6 | 70,6 | 25,5 | 109,2 |
| Rossiya | 179,6 | 143,5 | 36,1 | 25,3 | 94,0 |
| Túrkiya | 80,5 | 60,4 | 20,1 | 11,3 | 70,1 |
| Qazaqstan | 75,0 | 60,6 | 14,4 | 10,6 | 107,7 |
| Koreya Respublikası | 64,4 | 18,2 | 46,2 | 9,1 | 133,8 |
| Latviya | 30,2 | 21,1 | 9,1 | 4,2 | 74,4 |
| Vietnam | 15,0 | 0,1 | 14,9 | 2,1 | 179,4 |
| Uılı Britaniya | 8,2 | 0,0 | 8,2 | 1,2 | 3,4 e. |
| Iran | 6,0 | 0,2 | 5,8 | 0,8 | 150,1 |
| Ukraina | 5,4 | 2,2 | 3,2 | 0,8 | 24,6 |
| Qırg'ızistan | 4,9 | 3,1 | 1,7 | 0,7 | 101,2 |
| Germaniya | 4,6 | 0,9 | 3,7 | 0,6 | 37,1 |
| BAA' | 4,1 | 1,5 | 2,6 | 0,6 | 93,0 |

Respublikamızda sırtqı sawdanı qollap-quwatlaw hámde ĞMDA mámleketleri menen usı tarawdağı birge islesiwdi jánede bekkemlew boyınsha alıp barılıp atırğan is-ilájlardı nátıyjesinde 2019-jıl yanvar-dekabr aylarında sırtqı sawda aylanısında ĞMDA mámleketleriniń úlesi 38,6 % dı quradı hámde sırtqı sawda aylanısı ótken jıldıń usı dáwirine salıstırǵanda 93,1 % dı quradı. Basqa shet el mámleketleriniń respublika sırtqı sawda aylanısındağı úlesi 2018-jıldıń yanvar-dekabr aylarında 60,3 % dı quraǵan bolsa, usı jıldıń sáykes dáwirinde sırtqı sawda aylanısındağı úlesi 61,4 % ǵa jetti.

**Qaraqalpaqstan Respublikasınıń ayırım sherik
mámleketler menen sırtqı sawda aylanısı dinamikası**

(mln. AQSh dollar)

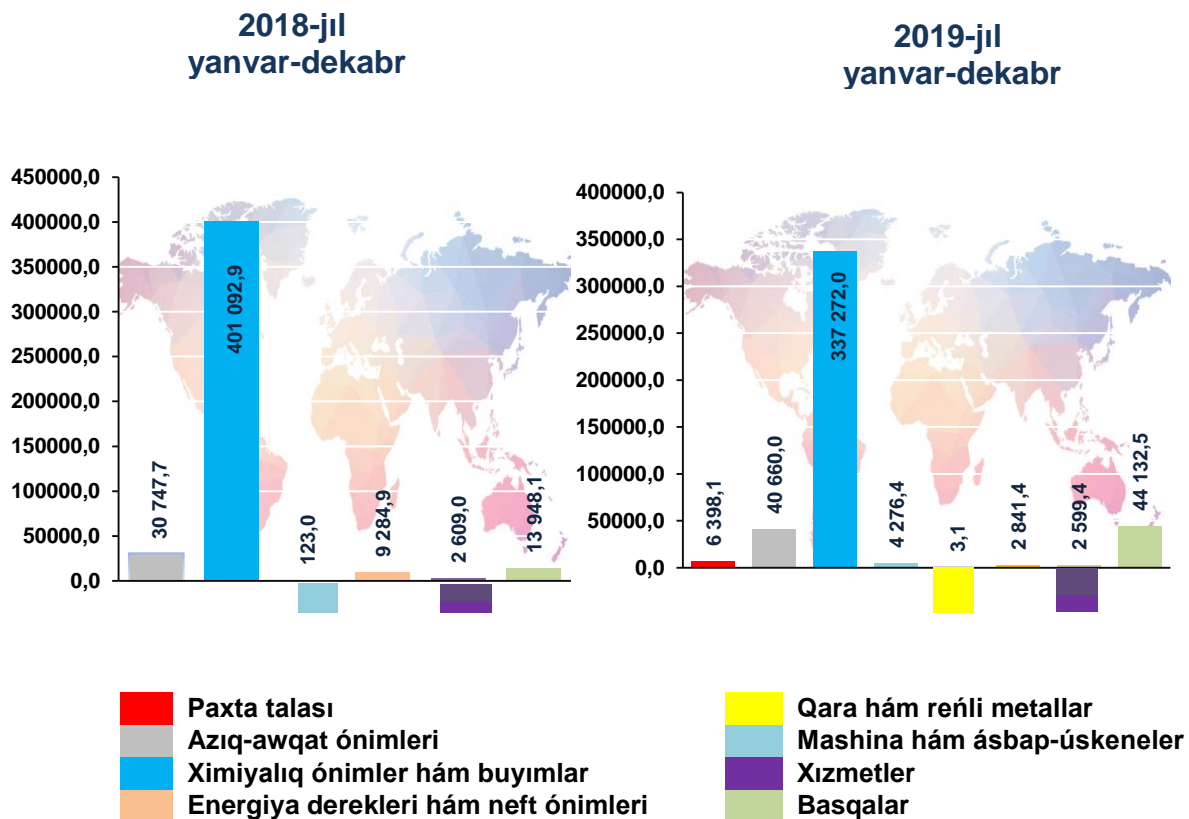
| Mámleket atı | 2017-jil yanvar-dekabr | 2018-jil yanvar-dekabr | 2019-jil yanvar-dekabr |
|--------------------------------|-----------------------------------|-----------------------------------|-----------------------------------|
| Qıtay | 180,8 | 166,0 | 181,2 |
| eksport | 119,7 | 106,5 | 110,6 |
| import | 61,1 | 59,5 | 70,6 |
| saldo | 58,6 | 47,0 | 40,0 |
| Rossiya | 149,4 | 191,1 | 179,6 |
| eksport | 108,4 | 136,2 | 143,5 |
| import | 41,0 | 54,9 | 36,1 |
| saldo | 67,4 | 81,3 | 107,4 |
| Túrkiya | 127,4 | 114,8 | 80,5 |
| eksport | 118,4 | 97,8 | 60,4 |
| import | 9,0 | 17,0 | 20,1 |
| saldo | 109,4 | 80,8 | 40,3 |
| Qazaqstan | 46,1 | 69,6 | 75,0 |
| eksport | 43,4 | 56,4 | 60,6 |
| import | 2,7 | 13,2 | 14,4 |
| saldo | 40,7 | 43,2 | 46,2 |
| Koreya Respublikası | 28,9 | 48,2 | 64,4 |
| eksport | 1,3 | 8,9 | 18,2 |
| import | 27,6 | 39,3 | 46,2 |
| saldo | -26,3 | -30,4 | -28,0 |
| Latviya | 42,8 | 40,5 | 30,2 |
| eksport | 41,8 | 25,1 | 21,1 |
| import | 1,0 | 15,4 | 9,1 |
| saldo | 40,8 | 9,7 | 12,0 |
| Vietnam | 0,7 | 8,4 | 15,0 |

| Mámleket atı | 2017-jil yanvar-dekabr | 2018-jil yanvar-dekabr | 2019-jil yanvar-dekabr |
|-----------------------|---------------------------|---------------------------|---------------------------|
| eksport | 0,6 | 1,0 | 0,1 |
| import | 0,1 | 7,4 | 14,9 |
| saldo | 0,5 | -6,4 | -14,8 |
| Ullı Britaniya | 0,9 | 2,4 | 8,2 |
| eksport | - | - | - |
| import | 0,9 | 2,4 | 8,2 |
| saldo | -0,9 | -2,4 | -8,2 |
| Iran | 3,4 | 4,0 | 6,0 |
| eksport | 2,6 | 0,5 | 0,2 |
| import | 0,8 | 3,5 | 5,8 |
| saldo | 1,8 | -3,0 | -5,6 |
| Ukraina | 9,4 | 21,8 | 5,4 |
| eksport | 3,4 | 3,5 | 2,2 |
| import | 6,0 | 18,3 | 3,2 |
| saldo | -2,6 | -14,8 | -1,0 |
| Qırg'ızistan | 5,8 | 4,8 | 4,9 |
| Eksport | 5,8 | 4,7 | 3,1 |
| import | - | 0,1 | 1,7 |
| saldo | 5,8 | 4,6 | 1,4 |
| Germaniya | 3,2 | 12,4 | 4,6 |
| eksport | 0,4 | 0,5 | 0,9 |
| import | 2,8 | 11,9 | 3,7 |
| saldo | -2,4 | -11,4 | -2,8 |
| BAA' | 5,5 | 4,5 | 4,1 |
| eksport | 0,6 | 1,5 | 1,5 |
| import | 4,9 | 3,0 | 2,6 |
| saldo | -4,3 | -1,5 | -1,1 |

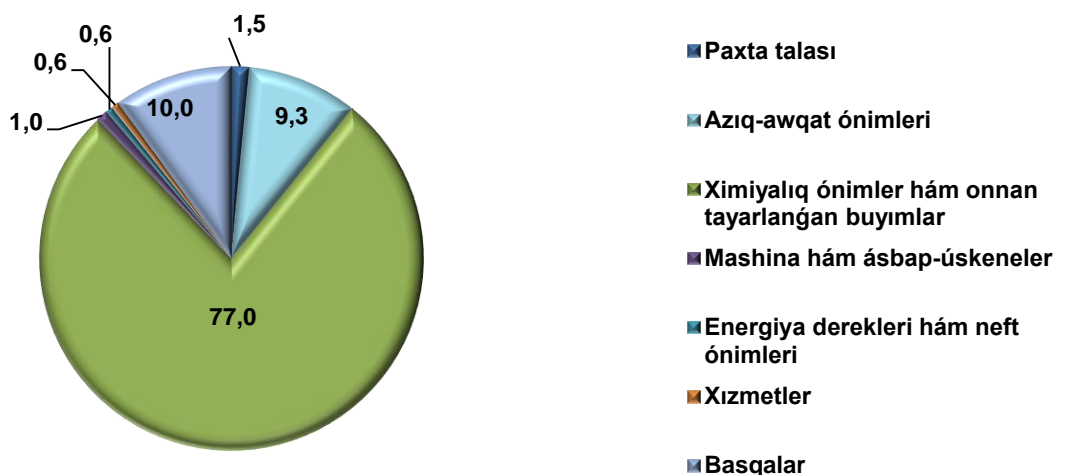
EKSPORT

2019-jil yanvar-dekabr aylarında eksport kólemi 438,2 mln. AQSh dollarğa teń boldı. Eksport quramında tovarlar 99,4 % úleske iye, bular tiykarınan ximiyalıq ónimler hám onnan tayarlanatuǵın buyımlar (77,0 %), azıq-awqat ónimleri (9,3 %) topaları úlesine tuwra kelmekte.

Tovar va xızmetler eksportınıń quramı (mıń AQSh dolları)



Tovar hám xızmetler eksportınıń úlesi, (%)

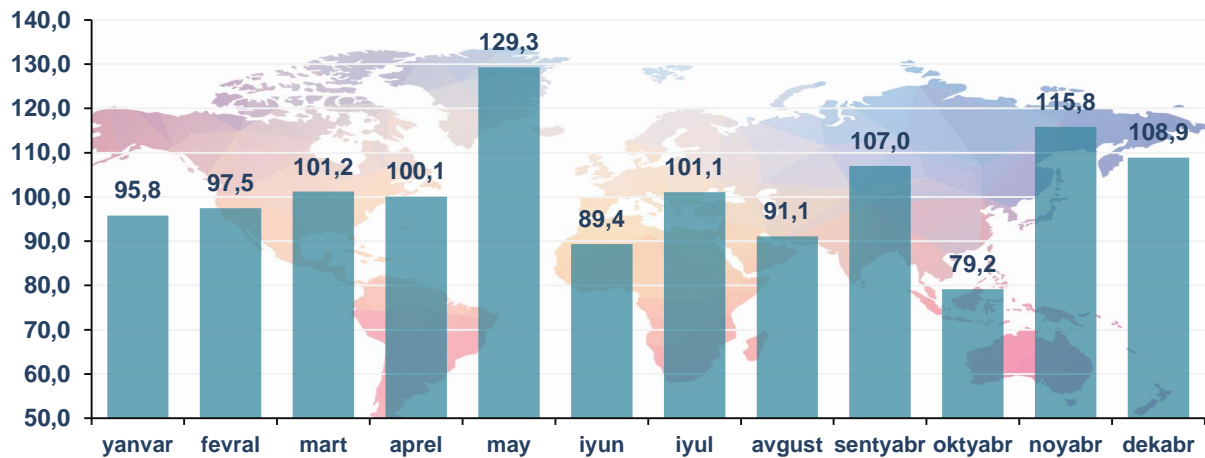


Eksport qurami

| | Jámi | | | ǴMDA mámleketleri | | | Basqa mámleketler | | |
|---|-----------------|------------------------------|-------------------------------|-------------------|------------------------------|-------------------------------|-------------------|------------------------------|-------------------------------|
| | mln. AQSh doll. | ótken jilǵa salıstırǵanda, % | jámi kólemge salıstırǵanda, % | mln. AQSh doll. | ótken jilǵa salıstırǵanda, % | jámi kólemge salıstırǵanda, % | mln. AQSh doll. | ótken jilǵa salıstırǵanda, % | jámi kólemge salıstırǵanda, % |
| Eksport | 438,2 | 95,7 | 100 | 214,4 | 105,3 | 100 | 223,8 | 88,0 | 100 |
| Paxta talası | 6,4 | - | 1,5 | - | - | - | 6,4 | - | 2,9 |
| Azıq-awqat ónimleri | 40,7 | 132,2 | 9,3 | 10,8 | 194,9 | 5,0 | 29,8 | 118,4 | 13,3 |
| Ximiyalıq ónimler hám buyımlar | 337,3 | 84,1 | 77,0 | 191,8 | 100,0 | 89,4 | 145,5 | 69,5 | 65,0 |
| Energiya derekleri hám neft ónimleri | 2,8 | 30,6 | 0,6 | 1,0 | 48,5 | 0,5 | 1,8 | 25,4 | 0,8 |
| Mashina hám ásbap-úskeneler | 4,3 | 34,8 e. | 1,0 | 0,6 | 5,3 e. | 0,3 | 3,7 | 298,2 e. | 1,6 |
| Xızmetler | 2,6 | 99,6 | 0,6 | 1,8 | 95,6 | 0,8 | 0,8 | 109,3 | 0,4 |
| Basqalar | 44,1 | 3,2 e. | 10,0 | 8,5 | 3,7 e. | 4,0 | 35,7 | 3,1 e. | 16,0 |

Eksport qılınıp atırǵan tovar hám xızmetlerdiń aylar kesimindegi ósim pátleri boyınsha tómende keltirilgen maǵlıwmatlardan sonı kóriwimiz múmkin, usı jıldıń yanvar-dekabr ayları dawamında eń joqarı ósim pátı may ayında gúzetilgen.

**Tovar hám xızmetler eksportınıń ósim pátleri
(ótken ayǵa salıstırǵanda, %)**

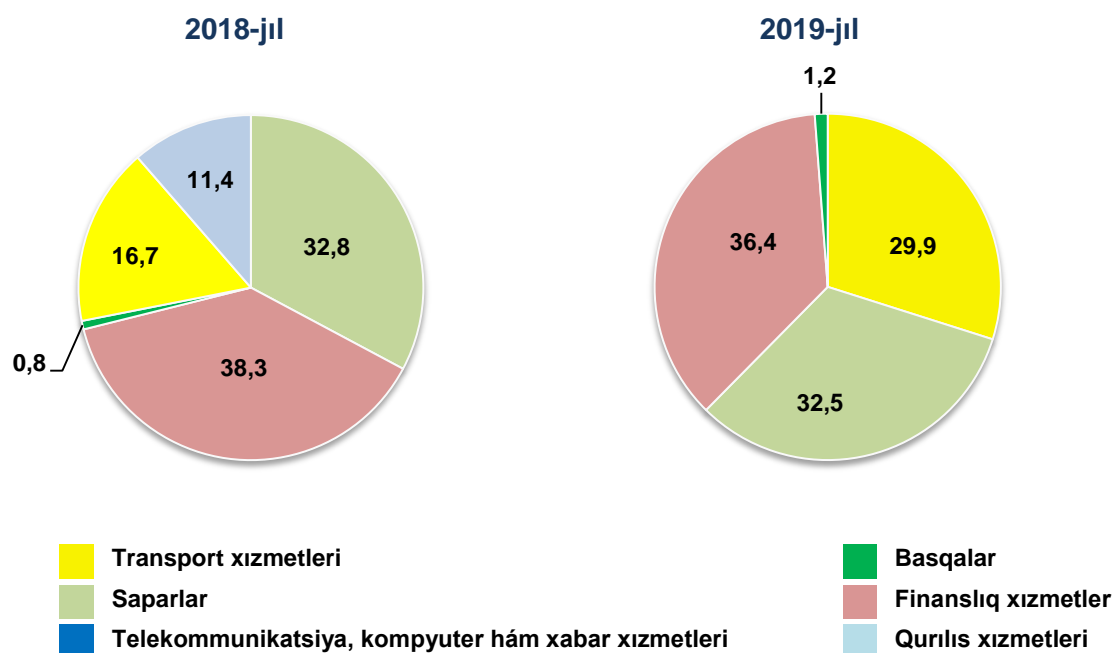


Soday-aq, tovar hám xızmetler eksportınıń ósim pátleriniń analizine tiykarlanıp, 2019-jıldıń dekabr ayında eksport qılınǵan tovar hám xızmetler noyabr ayına salıstırǵanda 6,9 % ǵa kemeygen.

Xızmetler eksportı kólemi 2,6 mln. AQSh dollardı yaǵnıy jámi eksport kólemińin 0,6 % in qurap, ótken jıldıń usı dáwirine salıstırǵanda 99,6 % di quradı.

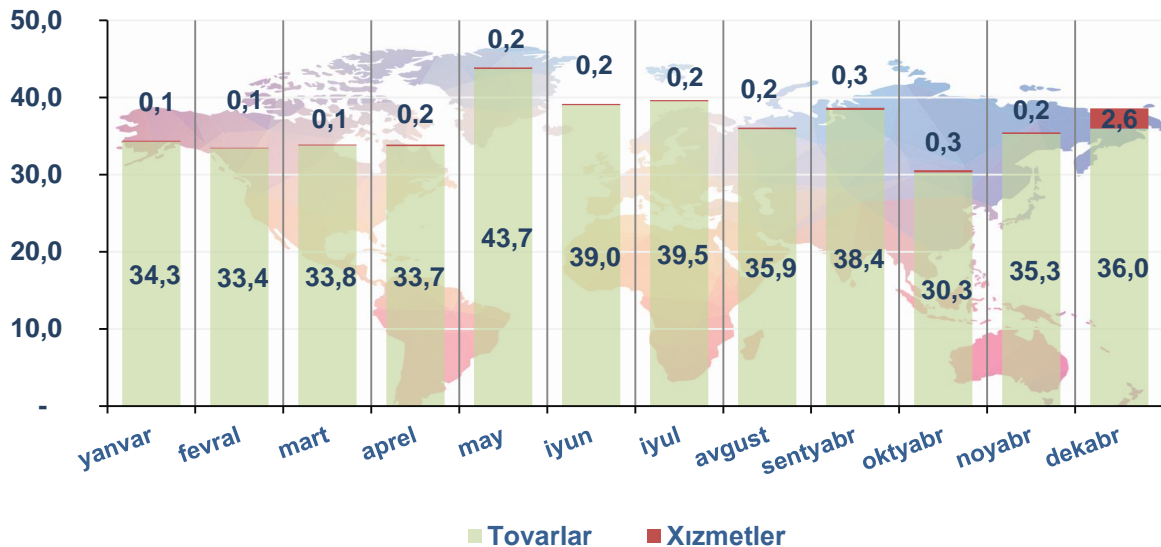
Xızmetler eksportı quramınıń tiykarǵı úlesi finanslıq xızmetler (36,4 %), saparlar (32,5 %) hám transport xızmetleri (29,9 %) úlesine tuwra keledi.

Xızmetler eksportınıń quramı, (%)



Tovar hám xızmetler eksportı dinamikası analizine kóre, 2019-jıldıń dekabır ayı dawamında eksport qılınǵan tovarlar kólemi, noyabr ayına salıstırǵanda 0,7 mln. AQSh dollarǵa kóp eksport qılındı hám 36,0 mln. AQSh dollardı quradı. Xızmetler eksportı bolsa 2,6 mln. AQSh dollarǵa jetken.

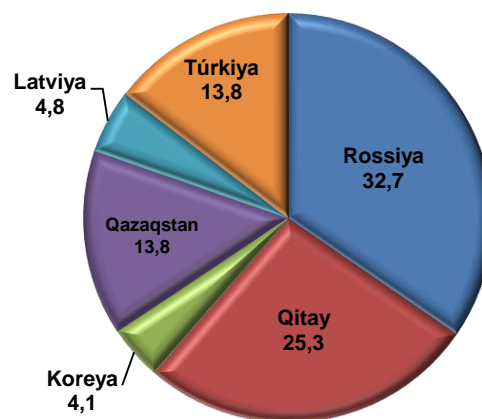
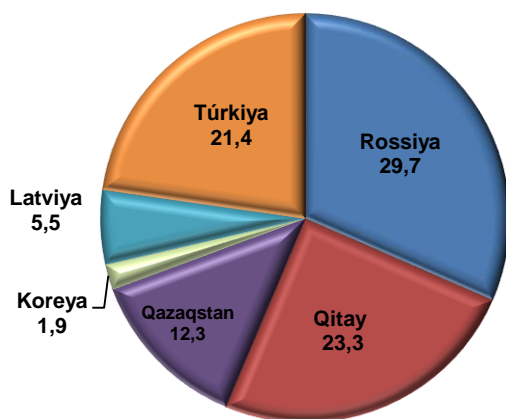
2019-jıl yanvar-dekabırde tovarlar hám xızmetler eksportınıń dinamikası
(aylar kesiminde, mln. AQSh dollar)



**Respublika eksportında tiykarǵı
sherik mámleketlerdiń úlesi**
(yanvar-dekabır)

2018-jıl

2019-jıl



Eksport qılınıp atırğan tovar hám xızmetlerdiń tiykarǵı bólegin Rossiya Federatsiyası, Qıtay hám Túrkiya úlesine tuwra kelmekte. Bul bolsa ulıwma eksport kóleminiń 71,8 % ın quraydı. Rossiya Federatsiyası, Qıtay hám Túrkiyaǵa eksport qılınıp atırğan tovarlar quramına qaralsa, tiykarınan ximiyalıq tovarlar hám onnan tayarlanǵan buyımlardan ibarat ekenligin kóriwimiz múmkin.

**Qaraqalpaqstan Respublikasınıń
tiykarǵı sherik mámleketlerge ámelge asırǵan eksport kólemi**

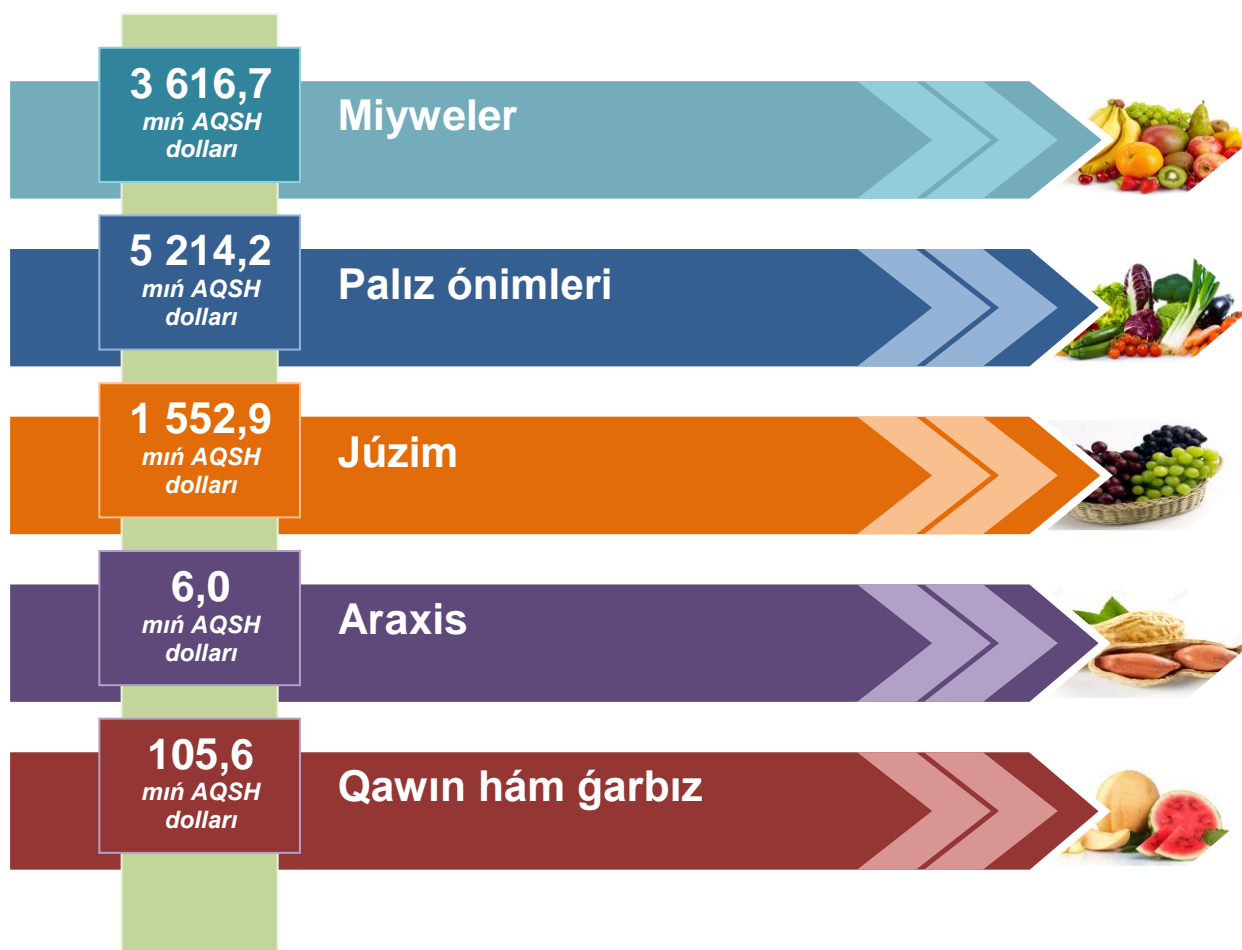
| Máleket atı | Mln. AQSh doll. | | Úlesi, % | | Ornı | |
|---------------------|-----------------------|-----------------------|-----------------------|-----------------------|-----------------------|-----------------------|
| | 2018 j. yanvar-dekabr | 2019 j. yanvar-dekabr | 2018 j. yanvar-dekabr | 2019 j. yanvar-dekabr | 2018 j. yanvar-dekabr | 2019 j. yanvar-dekabr |
| Rossiya | 136,2 | 143,5 | 29,7 | 32,7 | 1 | 1 |
| Qıtay | 106,5 | 110,6 | 23,3 | 25,3 | 2 | 2 |
| Qazaqstan | 56,4 | 60,6 | 12,3 | 13,8 | 4 | 3 |
| Túrkiya | 97,8 | 60,4 | 21,4 | 13,8 | 3 | 4 |
| Latviya | 25,1 | 21,1 | 5,5 | 4,8 | 5 | 5 |
| Koreya Respublikası | 8,9 | 18,2 | 1,9 | 4,1 | 6 | 6 |
| Irak | 4,2 | 3,4 | 0,9 | 0,8 | 8 | 7 |
| Qırǵızistan | 4,7 | 3,1 | 1,0 | 0,7 | 7 | 8 |
| Tájikistan | 2,2 | 3,1 | 0,5 | 0,7 | 10 | 9 |
| Ukraina | 3,5 | 2,2 | 0,8 | 0,5 | 9 | 10 |
| BAA' | 1,5 | 1,5 | 0,3 | 0,3 | 11 | 11 |

Miywe hám palız ónimleri eksporti

2019-jil yanvar-dekabr aylarında jámi 26 307,5 tonna miywe hám palız ónimleri 10 751,8 miń AQSh dollarǵa eksport qılındı (ósim pátı – 187,5 %). Miywe hám palız ónimleriniń eksport quramına qaralsa, 2019-jıldıń yanvar-dekabr aylarında 17 060,4 tonna palız ónimleri 5 214,2 miń AQSh dollarına eksport qılınǵan.

Sunday-aq, 5 849,8 tonna miywe hám palız ónimleri 3 616,7 miń AQSh dollarına eksport qılınǵan bolıp, eksport kólemi ótken jıldıń usı dáwirine salıstırǵanda 4 002,2 tonnaǵa kóbeygen.

Miywe hám palız ónimleriniń quramı



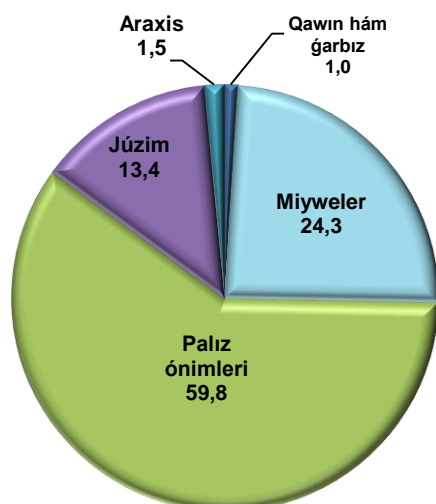
Sonı atap ótiw kerek, mámleketimizde eksport potentsiyalıń asırıw, jańa bazarlardı ózlestiriw nátiyjesinde miywe hám palız ónimleri, júzim, baw-baqsha, dánli eginler, sonday-aq, qurıtılğan palız hám miywelerdi eksport qılıw kólemi asıp barmaqta. Sonnan, 2019-jıldıń yanvar-dekabr aylarında júzim hám qawın-ğarbız eksport kólemi 1 658,9 mıń AQSh dollarına jetti (ótken jıldıń usı dáwirine salıstırǵanda 2,3 esege ósken).

Respublikamızda jetistirilgen miywe hám palız ónimleriniń tiykarǵı bazarlariniń eksport geografıyası

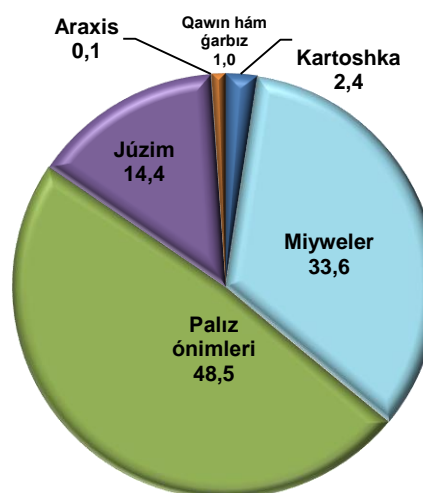
| Mámleket atı | 2018-jıl yanvar-dekabr | | | 2019-jıl yanvar-dekabr | | |
|--------------|------------------------|----------------|----------|------------------------|----------------|----------|
| | tonna | mıń AQSh doll. | úlesi, % | tonna | mıń AQSh doll. | úlesi, % |
| Qazaqstan | 21 030,0 | 4 093,0 | 71,4 | 20 024,3 | 7 734,3 | 71,9 |
| Rossiya | 1 837,5 | 1 165,0 | 20,3 | 4 419,6 | 1 631,1 | 15,2 |
| Qırǵızıstan | - | - | - | 335,5 | 394,7 | 3,7 |
| Qıtay | - | - | - | 306,0 | 314,6 | 2,9 |
| Bolgariya | - | - | - | 66,7 | 310,6 | 2,9 |
| Ukraina | - | - | - | 21,5 | 101,1 | 0,9 |
| Túrkiya | 72,0 | 46,1 | 0,8 | 502,6 | 66,0 | 0,6 |
| Frantsiya | - | - | - | 17,5 | 48,6 | 0,5 |
| San-Marino | - | - | - | 17,9 | 41,0 | 0,4 |
| Rumıniya | 42,0 | 5,3 | 0,1 | 252,0 | 36,3 | 0,3 |
| Türkmenistan | 10,0 | 7,3 | 0,1 | 285,9 | 34,6 | 0,3 |

Miywe hám palız ónimleriniń quramı
(ulıwma kólemge salıstırǵanda payız esabında)

2018-jıl
yanvar-dekabr



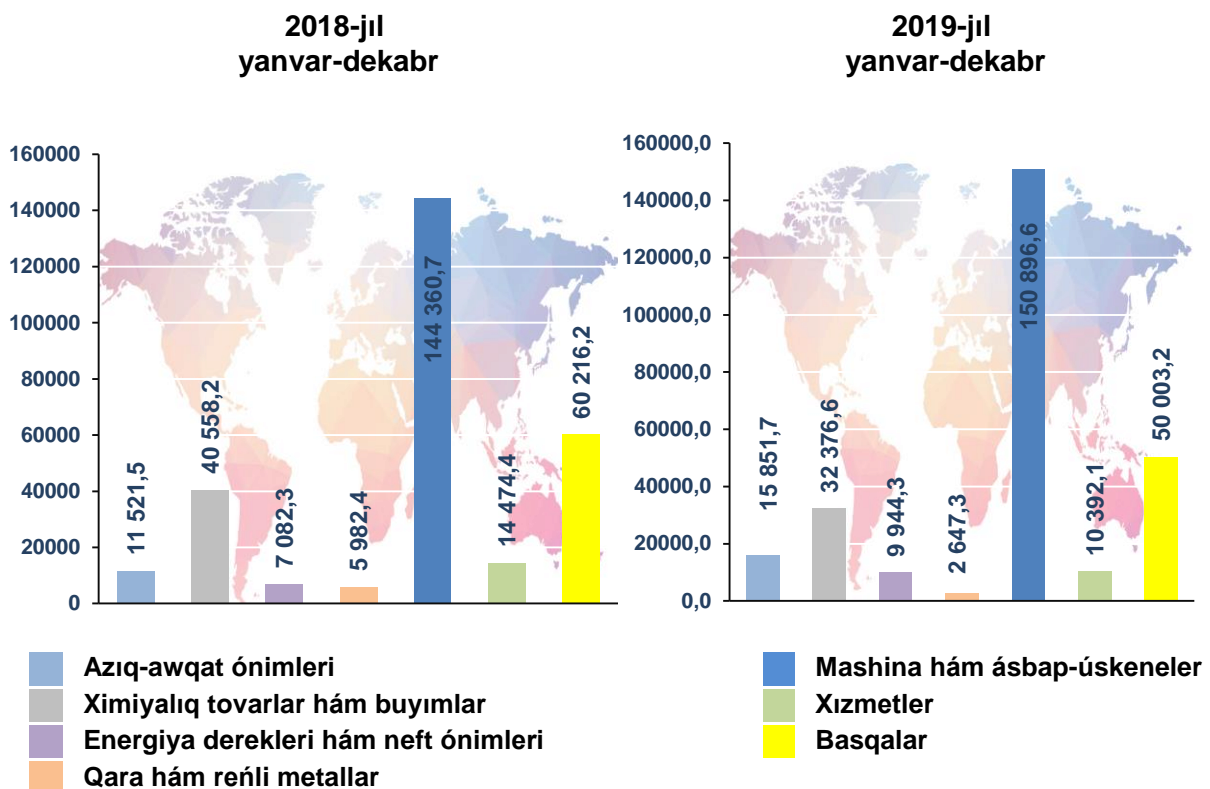
2019-jıl
yanvar-dekabr



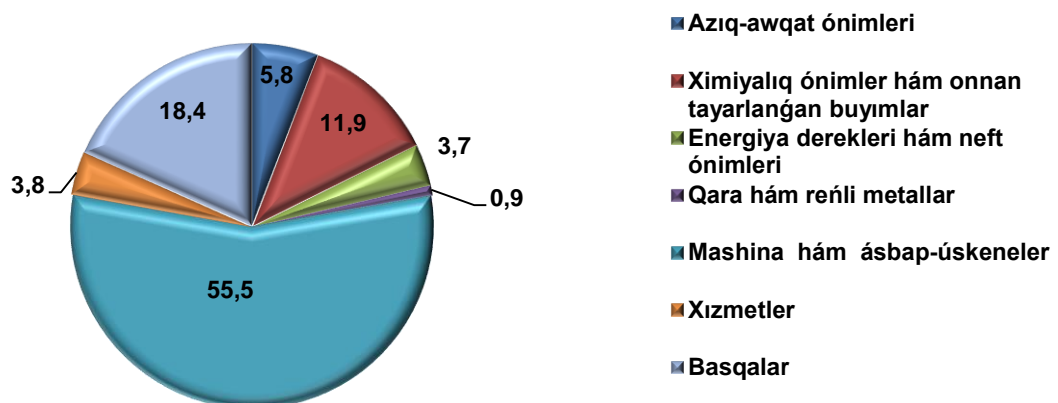
IMPORT

Usı jıldıń yanvar-dekabr aylarında import kólemi 272,1 mln. AQSh dolların qurap, ótken jıldıń usı dáwirine salıstırǵanda 4,3 % ǵa kemeydi. Import quramında yeń úlken úles mashina hám ásbap-úskenerler (55,5 %), ximiyalıq tovarlar hám buyımlar (11,9 %), azıq-awqat ónimleri (5,8 %) hám xızmetler (3,8 %) toparları esabına tuwra keldi.

Tovar hám xızmetler importınıń quramı (mıń AQSh dollar)



Tovar hám xızmetler importınıń úlesi, (%)

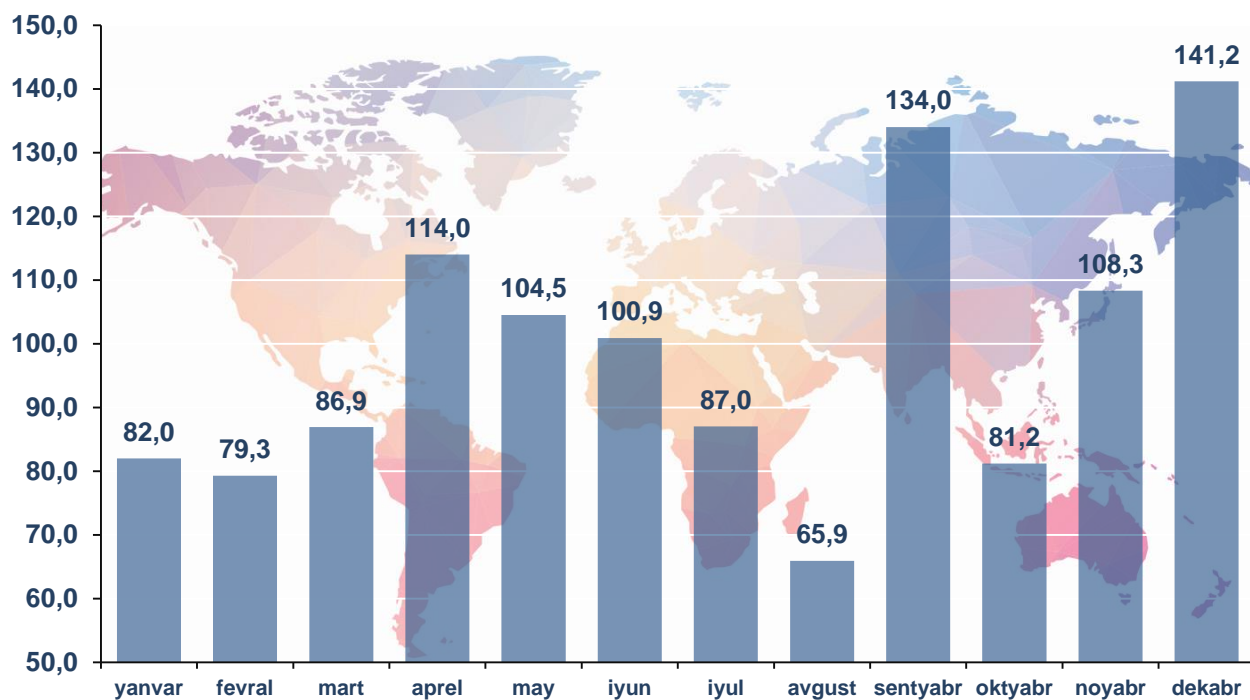


Import qurami

| | Jámi | | | ĠMDA mámleketleri | | | Basqa mámleketler | | |
|---|-----------------|------------------------------|-------------------------------|-------------------|------------------------------|-------------------------------|-------------------|------------------------------|-------------------------------|
| | mln. AQSh doll. | ótken jilğa salıstırğanda, % | jámi kólemge salıstırğanda, % | mln. AQSh doll. | ótken jilğa salıstırğanda, % | jámi kólemge salıstırğanda, % | mln. AQSh doll. | ótken jilğa salıstırğanda, % | jámi kólemge salıstırğanda, % |
| Import | 272,1 | 95,7 | 100 | 59,7 | 65,8 | 100 | 212,4 | 109,7 | 100 |
| Azıq-awqat ónimleri | 15,9 | 137,6 | 5,8 | 15,4 | 139,0 | 25,8 | 0,4 | 101,4 | 0,2 |
| Ximiyalıq ónimler hám buyımlar | 32,4 | 79,8 | 11,9 | 2,8 | 59,0 | 4,6 | 29,6 | 82,5 | 13,9 |
| Energiya derekleri hám neft ónimleri | 9,9 | 140,4 | 3,7 | 2,8 | 2,0 e. | 4,7 | 7,1 | 125,2 | 3,4 |
| Qara hám reñli metallar | 2,6 | 44,3 | 0,9 | 0,5 | 16,7 | 0,8 | 2,2 | 69,9 | 1,0 |
| Mashina hám ásbap- úskeneler | 150,9 | 104,5 | 55,5 | 13,8 | 57,6 | 23,1 | 137,1 | 113,8 | 64,5 |
| Xızmetler | 10,4 | 71,8 | 3,8 | 1,6 | 32,3 | 2,7 | 8,8 | 92,4 | 4,1 |
| Basqalar | 50,0 | 83,0 | 18,4 | 22,8 | 54,7 | 38,3 | 27,2 | 147,1 | 12,9 |

Import qılınğan tovar hám xızmetlerdiń aylar kesimindegi ósim pátleri boyınsha tómede keltirilgen maǵlıwmatlardan kóriwimiz múmkin, usı jıldıń yanvar-dekabr ayları dawamında eń joqarı ósim pátleri dekabr ayında gúzetildi.

Tovarlar hám xızmetler importınıń ósim pátleri dinamikası
(ótken ayǵa salıstırǵanda, %)



Sunday-aq, tovar hám xızmetler importı ósim pátleriniń analizine tiykarlanıp, 2019-jıldıń dekabr ayında import qılınǵan tovar hám xızmetler noyabr ayına salıstırǵanda 32,9 % ǵa kóbeygen.

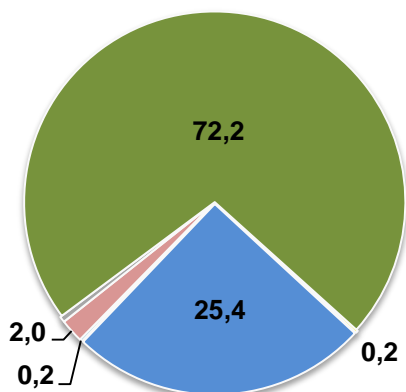
Qaraqalpaqstan Respublikasına
tiykarǵı sherik mámleketlerden ámelge asırılǵan import kólemi

| Mámleket atı | Mln. AQSh doll. | | Úlesi, % | | Ornı | |
|--------------------|-----------------------|-----------------------|-----------------------|-----------------------|-----------------------|-----------------------|
| | 2018 j. yanvar-dekabr | 2019 j. yanvar-dekabr | 2018 j. yanvar-dekabr | 2019 j. yanvar-dekabr | 2018 j. yanvar-dekabr | 2019 j. yanvar-dekabr |
| Qıtay | 59,5 | 70,6 | 20,9 | 25,9 | 1 | 1 |
| Korea Respublikası | 39,3 | 46,2 | 13,8 | 17,0 | 3 | 2 |
| Rossiya | 54,9 | 36,1 | 19,3 | 13,3 | 2 | 3 |
| Túrkiya | 17,0 | 20,1 | 6,0 | 7,4 | 4 | 4 |
| Vietnam | 7,4 | 14,9 | 2,6 | 5,5 | 8 | 5 |
| Qazaqstan | 13,2 | 14,4 | 4,7 | 5,3 | 6 | 6 |
| Latviya | 15,4 | 9,1 | 5,4 | 3,3 | 5 | 7 |

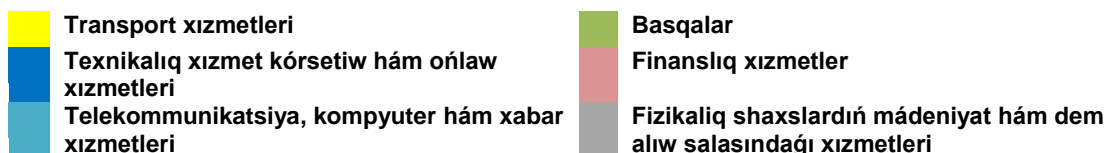
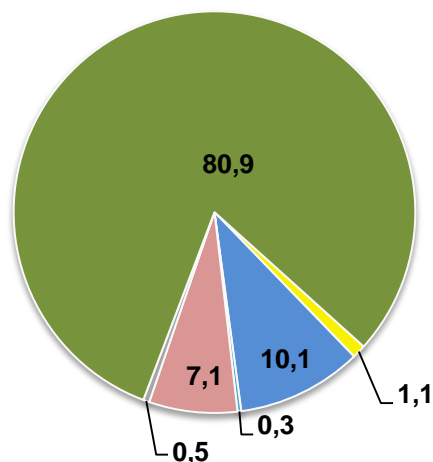
| | | | | | | |
|----------------|------|-----|-----|-----|----|----|
| Ullı Britaniya | 2,4 | 8,2 | 0,8 | 3,0 | 10 | 8 |
| Iran | 3,5 | 5,8 | 1,2 | 2,1 | 9 | 9 |
| Italiya | 1,7 | 3,7 | 0,6 | 1,4 | 11 | 10 |
| Germaniya | 11,9 | 3,7 | 4,2 | 1,4 | 7 | 11 |
| Türkmenistan | 1,6 | 3,6 | 0,6 | 1,3 | 12 | 12 |

Xızmetler importınıń quramı, (%)

2018-jil



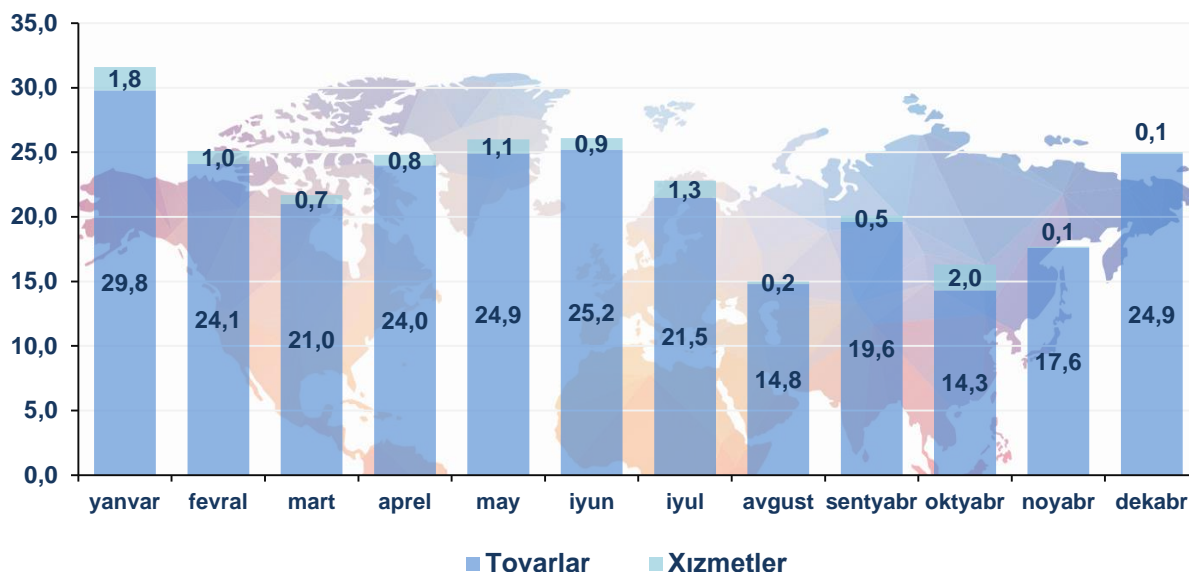
2019-jil



Xızmetler importı kólemi 10,4 mln. AQSh dolların yaǵnıy jámi import kólemiń 3,8 % in quradı hám ótken jıldıń usı dáwirine salıstırǵanda 71,8 % dı quradı. Xızmetler importı quramınıń tiykarǵı úlesi basqa is boyınsha xızmetler (80,9 %) hámde texnikalıq xızmet kórsetiw hám ońlaw xızmetleri (10,1 %)nen ibarat boldı.

2019-jil yanvar-dekabrde tovarlar hám xızmetler importınıń dinamikası

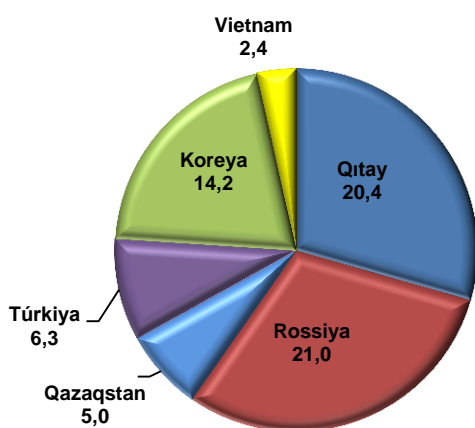
(aylar kesiminde, mln. AQSh dollar)



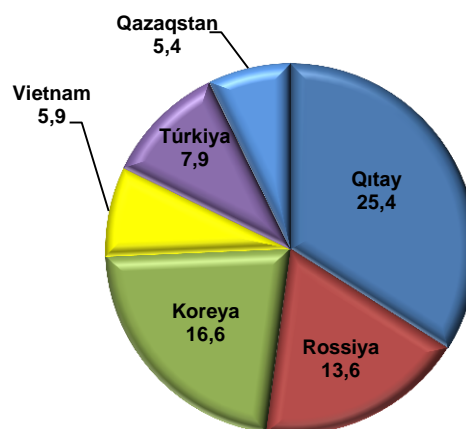
Sonıń menen birge aytıp ótiw kerek, 2019-jıldıń ótken dáwiri dawamında respublikaǵa import qılınǵan tovar hám xızmetler dekabr ayında, noyabr ayına salıstırǵanda 7,3 mln. AQSh dollarǵa kóp import qılınǵan bolıp, sonnan tovarlar 7,3 mln. AQSh dollarǵa kóp import qılınǵan.

Respublika importında tiykarǵı sherik mámleketlerdiń úlesi (yanvar-dekabr)

2018-jil



2019-jil



2019-jilniń yanvar-dekabr aylarında respublikaǵa 45 ten artıq shet mámleketlerden tovar hám xızmetler importı ámelge asırılǵan. Sonnan 6 eń úlken bolǵan Qıtay Xalıq Respublikası, Koreya Respublikası, Rossiya Federatsiyası, Túrkiya, Vietnam hám Qazaqstan mámleketlerinen jámi import kólemi 202,4 mln. AQSh dollarǵa teń. Bul bolsa ulıwma import kóleminiń 74,4 % in quraydı.

Joqarıda aytıp ótilgen, import quramında tiykarǵı úlesti mashina hám ásbap úskeneler, ximiyalıq ónimler hám buyımlar hámde azıq-awqat ónimleri tiykarınan qaysı mámleketlerden respublikamızǵa alıp kelinip atırılǵanlıǵın tómendegi sxemalardan kóriwimiz múmkin.

Mashina hám ásbap-úskeneler import qılınǵan mámleketler

| MÁMLEKET ATÍ | QITAY | VIETNAM | TÚRKIYA | ROSSIYA | KOREYA RESPUBLIKASI |
|------------------------------|-------|---------|---------|---------|---------------------|
| mln. AQSH doll. | 65,3 | 14,8 | 13,3 | 9,2 | 7,3 |
| Ótken jilǵa salıstırǵanda, % | 124,9 | 2,0 e. | 2,4 e. | 159,4 | 132,7 |
| Úlesi, % | 43,3 | 9,8 | 8,8 | 6,1 | 4,8 |

Ximiyalıq ónimler hám buyımlar import qılınǵan mámleketler

| MÁMLEKET ATÍ | KOREYA RESPUBLIKASI | QITAY | KATAR | ROSSIYA | LATVIYA |
|------------------------------|---------------------|-------|-------|---------|---------|
| mln. AQSH doll. | 16,5 | 2,1 | 1,9 | 1,8 | 1,6 |
| Ótken jilǵa salıstırǵanda, % | 73,4 | - | 87,0 | 65,6 | 3,2 e. |
| Úlesi, % | 51,0 | 6,4 | 6,0 | 5,5 | 5,1 |

Azıq-awqat ónimleri import qılınǵan mámleketler

| MÁMLEKET ATÍ | QAZAQSTAN | ROSSIYA | UKRAINA | TÚRKMENISTAN |
|------------------------------|-----------|---------|---------|--------------|
| mIn. AQSH doll. | 10,3 | 4,1 | 0,5 | 0,4 |
| Ótken jılǵa salıstırǵanda, % | 136,4 | 4,1 e. | 27,8 | - |
| Úlesi, % | 65,1 | 25,6 | 3,1 | 2,8 |

Mámleketimizde sırtqı ekonomikalıq baylanıslardı rawajlandırıw boyınsha ámelge asırılıp atırǵan keń qamırawlı reformalar hám dúnya mámleketleri menen alıp barılıp atırılǵan bekkem qátnasıqlar nátiyjesinde mámleketimizdiń eksport potentsialı artıp barmaqta.

Sonday-aq, húkimetimiz tárepinen bir qatar salıq, bajıxana jeńillikleriniń jaratılıwı, islep shıǵarıwdı modernizatsiya qılıw hám básekege shıdamlı ónimlerdiń islep shıǵarılıwı milliy ónimlerimizdiń sırtqı bazarlarda bekkem orın iyelewi ushın imkánıyat jaratpaqta.

**Sırtqı ekonomikalıq baylanıslar
hám sawda statistikası bólimi
Tel.:71-230-82-06**