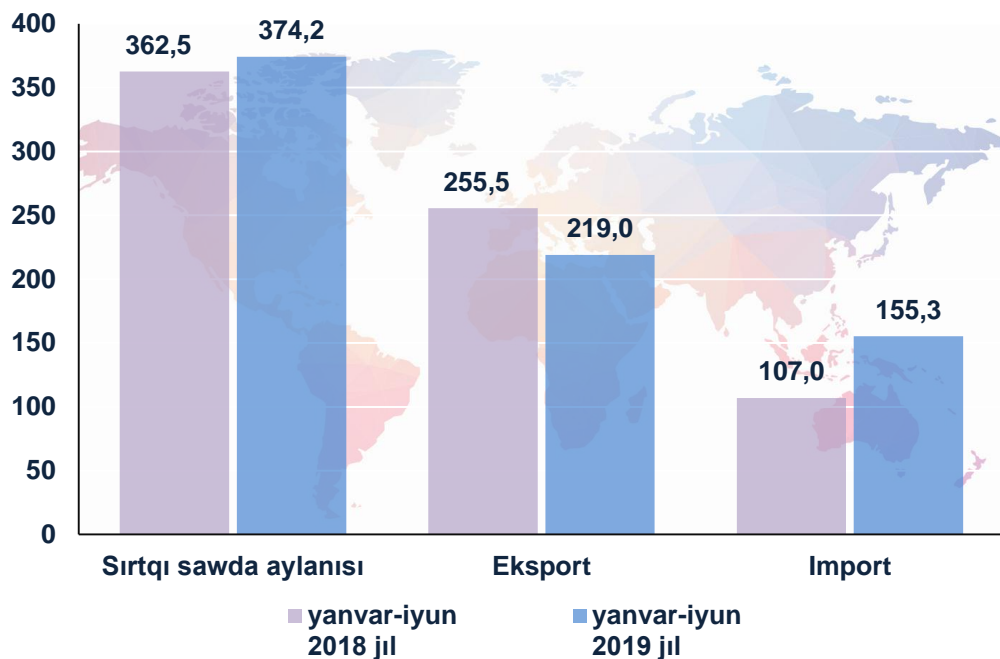


QARAQALPAQSTAN RESPUBLIKASINIŃ SIRTQI SAWDA AYLANISI

(2019 jil yanvar-iyun)

2019 jil yanvar-iyun ayları juwmaqları boyınsha, respublikada sırtqı sawda aylanısı 374,2 mln.AQSh dollardı qurap, ótken jıldıń usı dáwirine salıstırǵanda 3,2 payızǵa ósti. Sonıń ishinde, eksport kólemi 219,0 mln.AQSh dollarǵa hám import kólemi 155,3 mln.AQSh dollarǵa jetti. Sırtqı sawda aylanısı saldosi 63,7 mln.AQSh dollardı quradı.

Qaraqalpaqstan Respublikasınıń sırtqı sawda aylanısı
(mln.AQSh dollari)

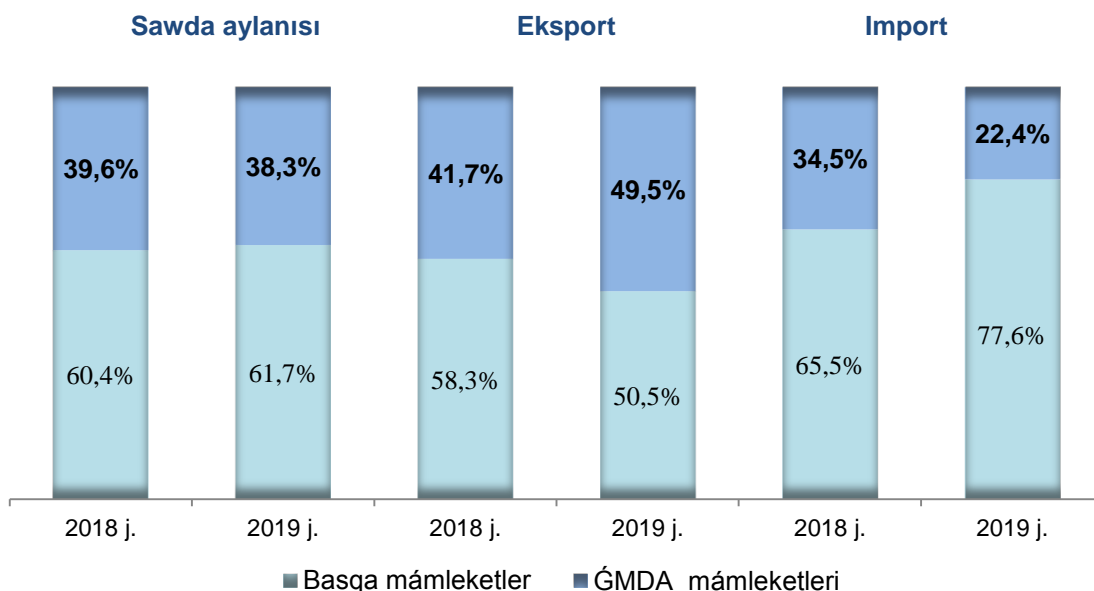


Usı jıldıń yanvar-iyun aylarında, respublika sırtqı sawda aylanısında ĞMDA mamleketleriniń úlesi 38,3 %di quradı, ótken jıldıń usı dáwirine salıstırǵanda 99,7 %di quraǵan, basqa mámleketlerdiń úlesi bolsa 61,7 % bolıp, ótken jıldıń usı dáwirine salıstırǵanda 5,5 %ǵa ósken. Sonday-aq, eksport kóleminde ĞMDA mámleketleri 49,5 %di, basqa mámleketler 50,5 %dı hám import kóleminde ĞMDA mámleketleri 22,4 %dı, basqa mámleketler bolsa 77,6 %dı quradı.

2019 jil yanvar-iyun aylarında respublika sırtqı sawda aylanısında

ĞMDA hám basqa mámleketlerdiń úlesi

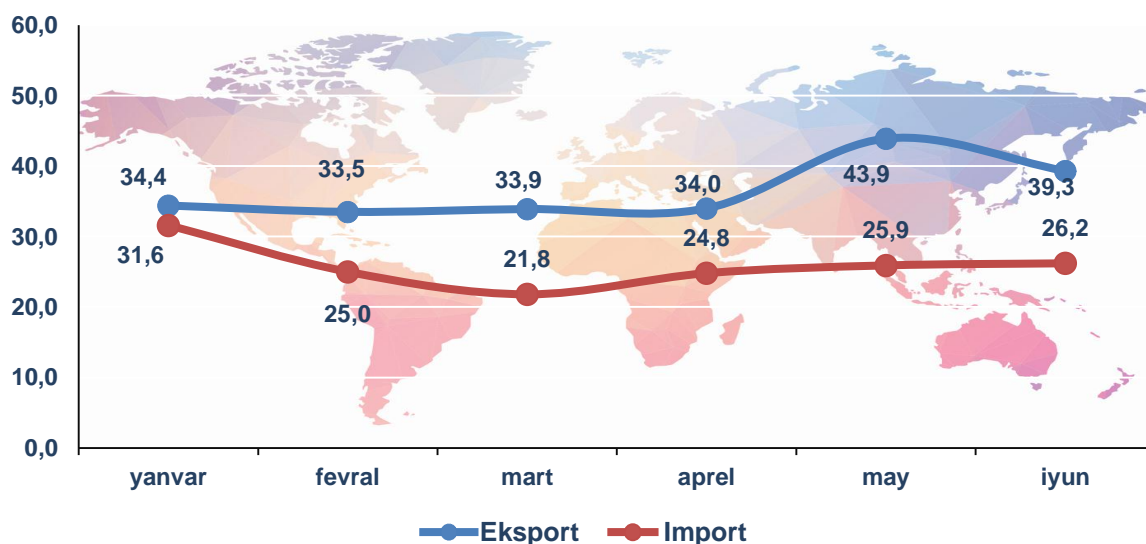
(ulıwma kólemge salıstırǵanda payız esabında)



Sonıń menen birge aytıp ótiw kerek, 2019 jıldıń iyun ayında eksport qılınǵan tovar hám xızmetler, may ayına salıstırǵanda 4,6 mln.AQSh dollarǵa kem eksport qilındı hám 39,3 mln.AQSh dollardı quradı. Továr hám xızmetler importı kólemi bolsa 26,2 mln.AQSh dollardı quraǵan bolıp, bul bolsa may ayına salıstırǵanda 0,3 mln.AQSh dollarǵa kóp.

2019 jil yanvar-iyunda tovar hám xızmetlerdiń aylıq eksport-import kórsetkishleri dinamikası

(mln. AQSh dollar)



2019 jil yanvar-iyun aylarında respublika sırtqı sawda aylanısında joqarı úleske iye mámleketler izbe-izligi tómendegishe sáwlelengen:

**Respublika sırtqı sawda aylanısında
joqarı úleske iye mámleketler**

(mln.AQSh dollar)

Mámleket atı	Sırtqı sawda aylanısı	Eksport	Import	Sırtqı sawda aylanısı	
				úlesi%	ósım pátı%
Qıtay	99,0	54,5	44,5	26,4	107,4
Rossiya	89,9	73,5	16,4	24,0	92,4
Túrkiya	43,5	29,4	14,1	11,6	72,1
Qazaqstan	42,8	29,6	13,3	11,4	118,5
Koreya Respublikası	32,1	10,3	21,8	8,6	2,4 e.
Latviya	13,2	10,9	2,3	3,5	77,0
Ullı Britaniya	7,3	0,0	7,3	2,0	6,0 e.
Vietnam	6,6	0,0	6,6	1,8	2,0 e.
Ukraina	3,9	1,8	2,2	1,1	103,0
Iran	3,7	0,2	3,5	1,0	6,3 e.
Hindistan	3,0	0,0	2,9	0,8	13,0 e.
Litva	2,9	0,0	2,9	0,8	6,2 e.
Türkmenstan	2,9	0,3	2,5	0,8	2,3 e.

Respublikamızda sırtqı sawdanı qollap-quwatlaw hámde ĞMDA mámleketleri menen usı tarawdağı birge islesiwdi jánede bekkemlew boyınsha alıp barılıp atırğan is-ilájlar nátiyjesinde 2019 jil yanvar-iyun aylarında sırtqı sawda aylanısında ĞMDA mámleketleriniń úlesi 38,3 %dı quradı hámde sırtqı sawda aylanısı ótken jıldıń usı dáwirine salıstırǵanda 99,7 %dı quradı. Basqa shet el mámleketleriniń respublika sırtqı sawda aylanısındağı úlesi 2018 jıldıń yanvar-iyun aylarında 60,4 %dı quraǵan bolsa, aǵımdağı jıldıń usı dáwirinde sırtqı sawda aylanısındağı úlesi 61,7 %ǵa jetti.

**Qaraqalpaqstan Respublikasınıń ayırım sherik
mámleketler menen sırtqı sawda aylanısı dinamikası**

(mln.AQSh dollar)

Mámleket atı	2017 jil yanvar-iyun	2018 jil yanvar-iyun	2019 jil yanvar-iyun
Qıtay	79,2	92,2	99,0
eksport	65,4	68,9	54,5
import	13,8	23,3	44,5
saldo	51,6	45,6	10,0
Rossiya	62,6	97,3	89,9
eksport	42,5	70,5	73,5
import	20,1	26,8	16,4
saldo	22,4	43,7	57,1
Túrkiya	68,1	60,3	43,5
eksport	63,7	55,5	29,4
import	4,4	4,8	14,1
saldo	59,3	50,7	15,3
Qazaqstan	22,8	36,1	42,8
eksport	22,1	29,5	29,5
import	0,7	6,6	13,3
saldo	21,4	22,9	16,2
Koreya Respublikası	14,0	13,6	32,1
eksport	0,4	1,4	10,3
import	13,6	12,2	21,8
saldo	-13,2	-10,8	-11,5
Latviya	21,4	17,2	13,2
eksport	21,2	14,9	10,9
import	0,2	2,3	2,3
saldo	21,0	12,6	8,6
Ullı Britaniya	0,5	1,2	7,3

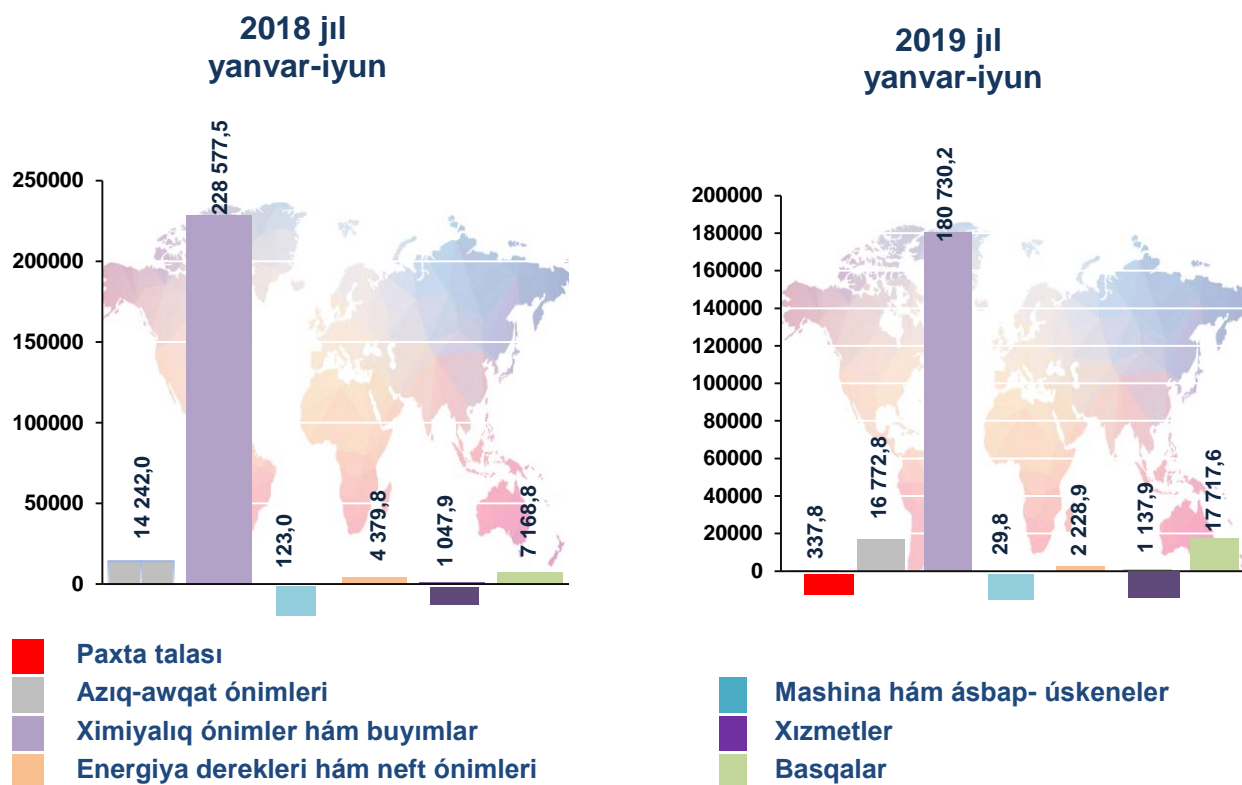
Mámleket atı	2017 jil yanvar-iyun	2018 jil yanvar-iyun	2019 jil yanvar-iyun
eksport	0,0	0,0	0,0
import	0,5	1,2	7,3
saldo	-0,5	-1,2	-7,3
Vietnam	0,2	3,2	6,6
eksport	0,2	1,0	0,0
import	0,0	2,2	6,6
saldo	0,2	-1,2	-6,6
Ukraina	6,8	3,8	3,9
eksport	2,3	2,8	1,8
import	4,5	1,0	2,1
saldo	-2,2	1,8	-0,3
Iran	1,6	0,6	3,7
eksport	1,5	0,1	0,2
import	0,1	0,5	3,5
saldo	1,4	-0,4	-3,3
Hindistan	0,3	0,2	3,0
eksport	0,1	0,0	0,0
import	0,2	0,2	3,0
saldo	-0,1	-0,2	-3,0
Litva	0,6	0,5	2,9
eksport	0,0	0,0	0,0
import	0,6	0,5	2,9
saldo	-0,6	-0,5	-2,9
Türkmenstan	0,1	1,3	2,9
eksport	0,1	0,2	0,3
import	0,0	1,1	2,6
saldo	0,1	-0,9	-2,3

EKSPORT

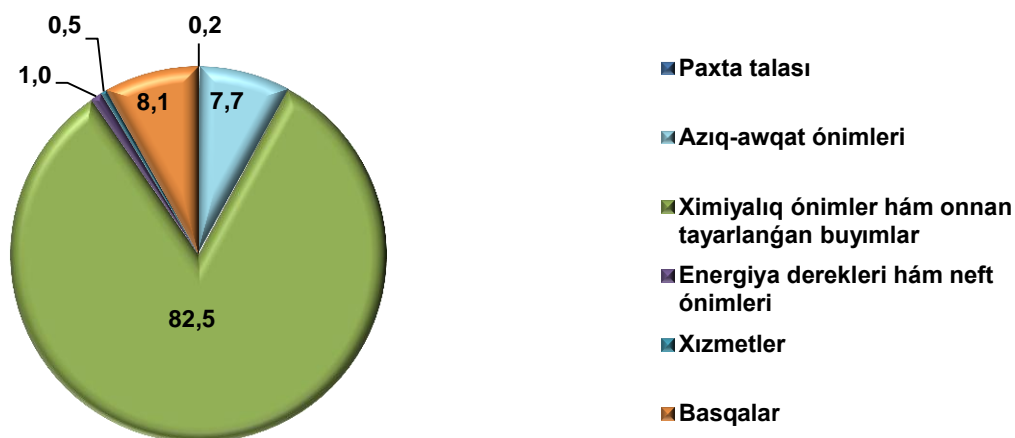
2019 jil yanvar-iyun aylarında eksport kólemi 219,0 mln.AQSh dollarğa teń boldı. Eksport quramında tovarlar 99,5 payız úleske iye, bular tiykarınan ximiyalıq ónimler hám onnan tayarlanatuǵın buyımlar (82,5 %), azıq-awqat ónimleri (7,7 %) topaları úlesine tuwra kelmekte.

Tovar va xızmetler eksportınıń quramı

(miń AQSh dollari)



Tovar hám xızmetler eksportınıń úlesi (%)

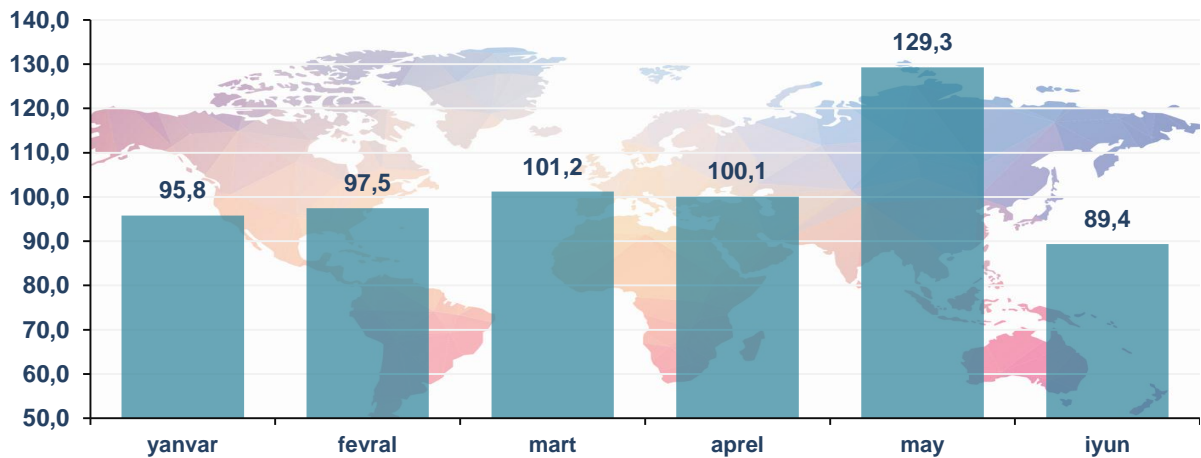


Eksport qurami

	Jámi			ǴMDA mámleketleri			Basqa mámleketler		
	mln. AQSh doll.	ótken jilǵa salıstırǵanda, %	jámi kólemge salıstırǵanda, %	mln. AQSh doll.	ótken jilǵa salıstırǵanda, %	jámi kólemge salıstırǵanda, %	mln. AQSh doll.	ótken jilǵa salıstırǵanda, %	jámi kólemge salıstırǵanda, %
Eksport	219,0	85,7	100,0	108,4	101,6	100,0	110,5	74,2	100,0
Paxta talası	0,3	-	0,2	-	-	-	0,3	-	0,3
Azıq-awqat ónimleri	16,8	117,8	7,7	6,6	178,9	6,1	10,1	96,2	9,2
Ximiyalıq ónimler hám buyımlar	180,7	79,1	82,5	97,6	97,2	90,1	83,1	64,9	75,2
Energiya derekleri hám neft ónimleri	2,2	50,9	1,0	0,8	164,5	0,8	1,4	36,2	1,3
Mashina hám ásbap-úskeneler	0,0	24,2	0,0	0,0	13,9	0,0	0,0	116,5	0,0
Xızmetler	1,1	108,6	0,5	0,8	135,1	0,8	0,3	70,5	0,3
Basqalar	17,7	2,5 e.	8,1	2,5	193,0	2,2	15,2	2,6 e.	13,7

Eksport qılınıp atırǵan tovar hám xızmetlerdiń aylar kesimindegi ósim pátleri boyınsha tómede keltirilgen maǵlıwmatlardan sonı kóriwimiz múmkin, usı jıldıń yanvar-iyun ayları dawamında eń joqarı ósim pátı may ayında gúzetilgen.

Tovar hám xızmetler eksportınıń ósim pátleri
(ótken ayǵa salıstırǵanda,%)

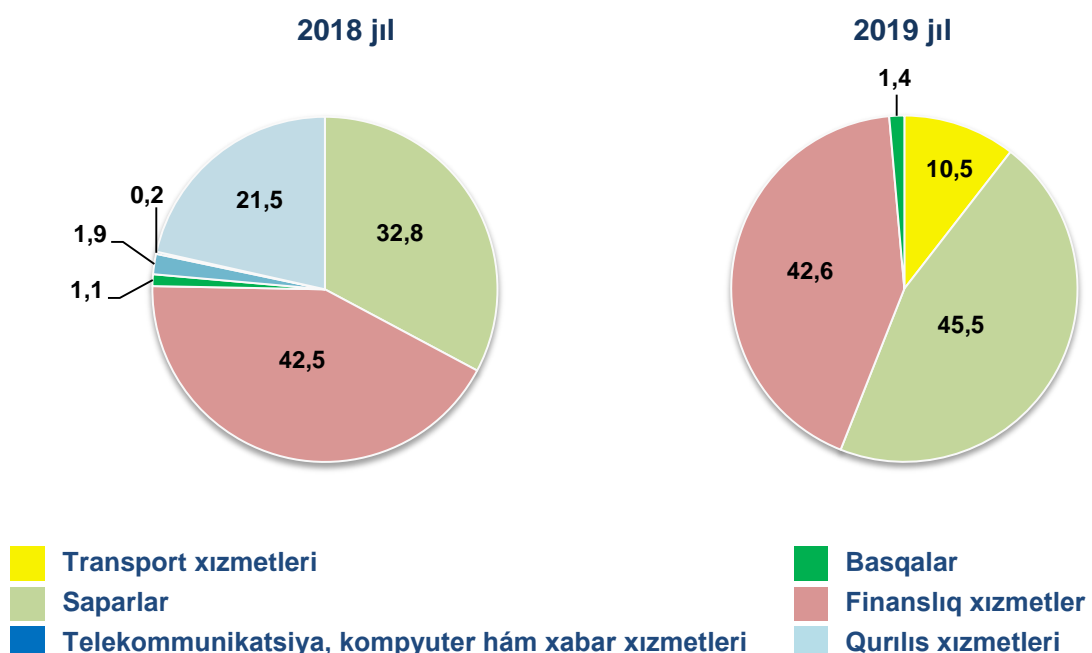


Sunday-aq, tovar hám xızmetler eksportınıń ósim pátleriniń analizine tiykarlanıp, 2019 jıldıń iyun ayında eksport qılınǵan tovar hám xızmetler may ayına salıstırǵanda 39,9 %ǵa kemeygen.

Xızmetler eksportı kólemi 1,1 mln.AQSh dollardı yaǵnıy jámi eksport kóleminiń 0,5 %ın qurap, ótken jıldıń usı dáwirine salıstırǵanda 8,6 %ǵa óskenligi gúzetildi.

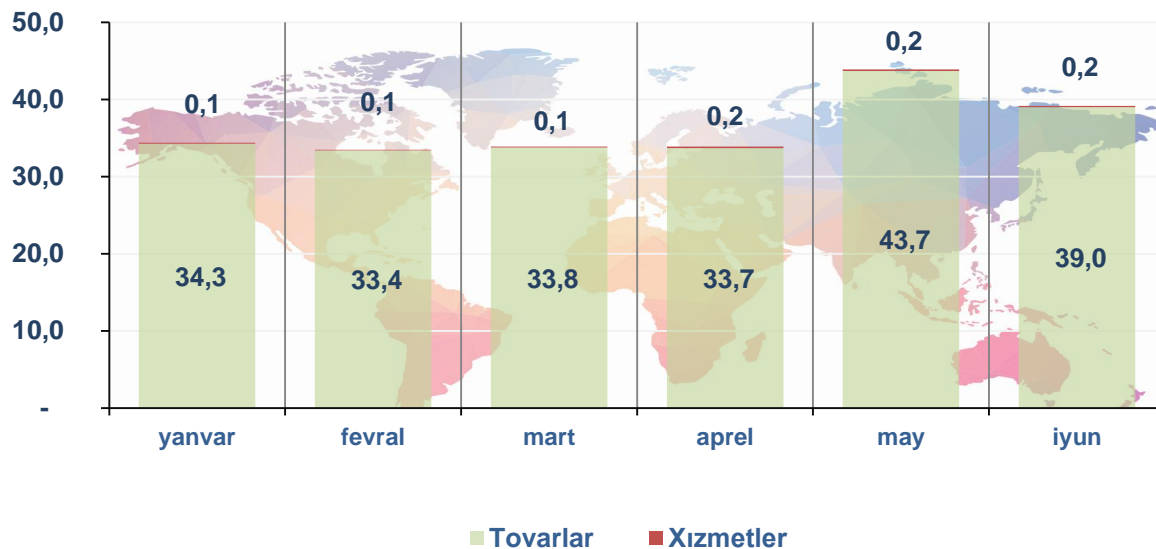
Xızmetler eksportı quramınıń tiykarǵı úlesi saparlar (45,5 %), finanslıq xızmetler (42,6 %) hám transport xızmetleri (10,5 %) úlesine tuwra keledi.

Xızmetler eksportınıń quramı, (%)



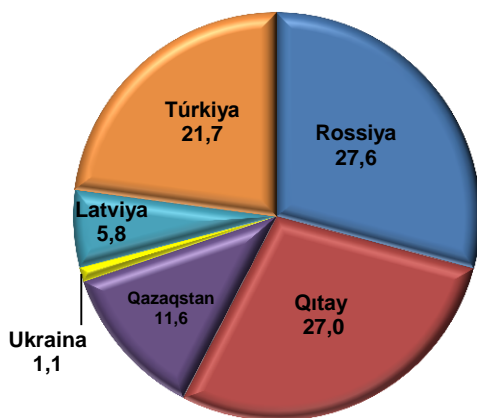
Tovar hám xızmetler eksporti dinamikası analizine kóre, 2019 jıldıń iyun ayı dawamında eksport qılınǵan tovarlar kólemi, may ayına salıstırǵanda 4,7 mln. AQSh dollarǵa kem eksport qılındı hám 39,0 mln. AQSh dollardı quradı. Xızmetler eksporti bolsa 0,2 mln. AQSh dollarǵa jetken.

2019 jil yanvar-iyunda tovarlar hám xızmetler eksportınıń dinamikası
(aylar kesiminde, mln. AQSh dollar)

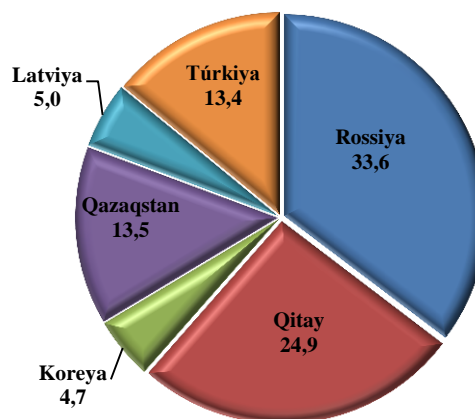


**Respublika eksportında tiykarǵı
sherik mámleketlerdiń úlesi**
(yanvar-iyun)

2018 jil



2019 jil



Eksport qılınıp atırğan tovar hám xızmetlerdiń tiykarǵı bólegin Rossiya Federatsiyası, Qıtay hám Qazaqstan úlesine tuwra kelmekte. Bul bolsa ulıwma eksport kóleminiń 72,0 %ın quraydı. Rossiya Federatsiyası, Qıtay hám Qazaqstanǵa eksport qılınıp atırğan tovarlar quramına qaralsa, tiykarınan ximiyalıq tovarlar hám onnan tayarlanǵan buyımlardan ibarat ekenligin kóriwimiz múmkin.

Qaraqalpaqstan Respublikasınıń tiykarǵı sherik mámleketlerge ámelge asırǵan eksport kólemi

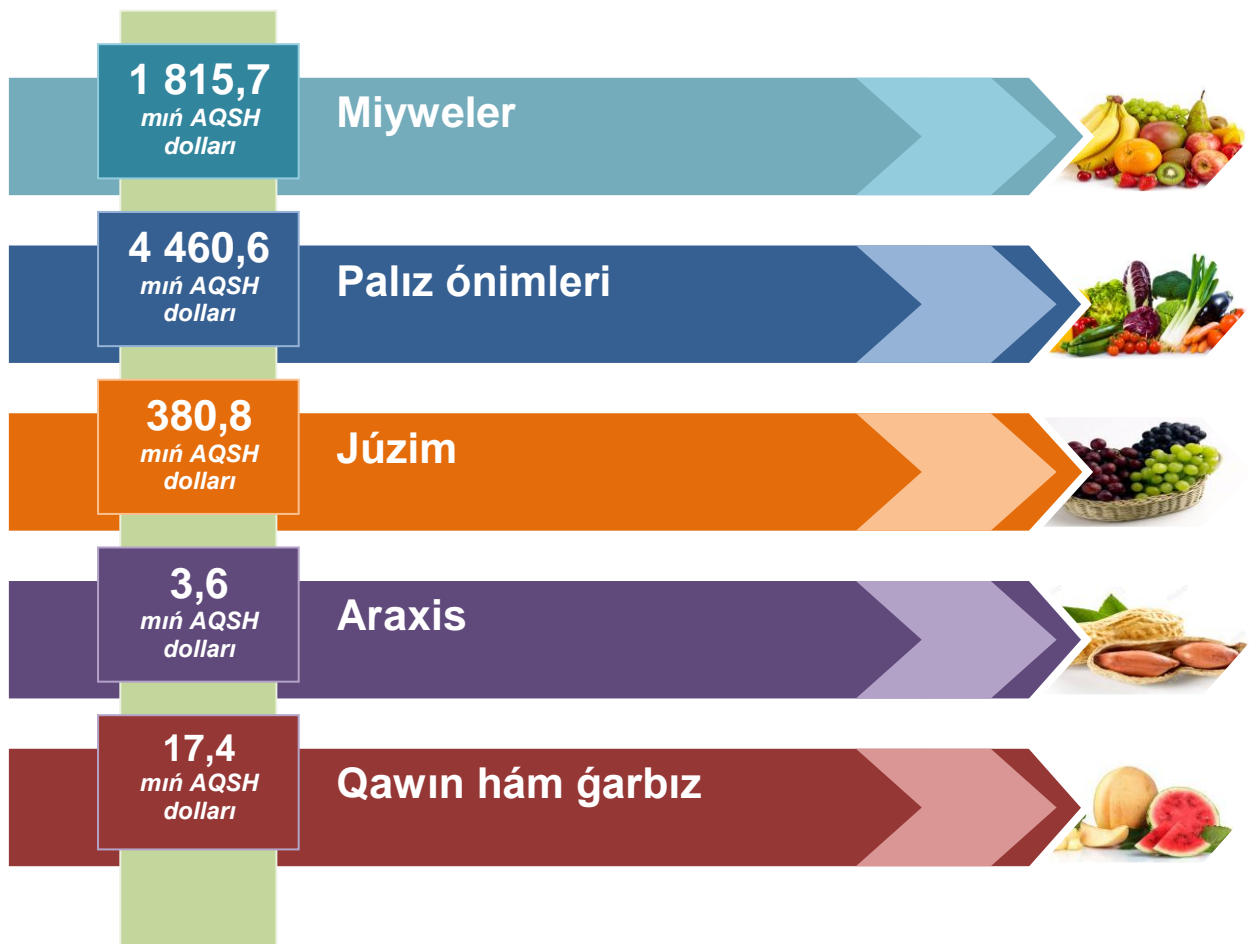
Máleket atı	Mln. AQSh doll.		Úlesi, %		Ornı	
	2018 yanvar- iyun	2019 yanvar- iyun	2018 yanvar- iyun	2019 yanvar- iyun	2018 yanvar- iyun	2019 yanvar- iyun
Rossiya	70,5	73,5	27,6	33,6	1	1
Qıtay	68,9	54,5	27,0	24,9	2	2
Qazaqstan	29,5	29,6	11,6	13,5	4	3
Túrkiya	55,5	29,4	21,7	13,4	3	4
Latviya	14,9	10,9	5,8	5,0	5	5
Koreya Respublikası	1,4	10,3	0,5	4,7	9	6
Ukraina	2,8	1,8	1,1	0,8	6	7
Qırǵızistan	2,3	1,7	0,9	0,8	7	8
Tájikstan	1,0	1,3	0,4	0,6	11	9
Estoniya	1,9	1,0	0,7	0,5	8	10
Irak	1,4	1,0	0,5	0,5	10	11

Miywe hám palız ónimleri eksporti

2019 jil yanvar-iyun aylarında jámi 18 376,7 tonna miywe hám palız ónimleri 6 934,1 miń AQSh dollarǵa eksport qılındı (ósim pátı – 172,7%). Miywe hám palız ónimleriniń eksport quramına qaralsa, 2019 jıldıń yanvar-iyun aylarında 14 129,7 tonna palız ónimleri 4 460,6 miń AQSh dollarına eksport qılınǵan.

Sunday-aq, 2 570,4 tonna miywe hám palız ónimleri 1 815,7 miń AQSh dollarına eksport qılınǵan bolıp, eksport kólemi ótken jıldıń usı dáwirine salıstırǵanda 2 028,5 tonnaǵa kóbeygen.

Miywe hám palız ónimleriniń quramı



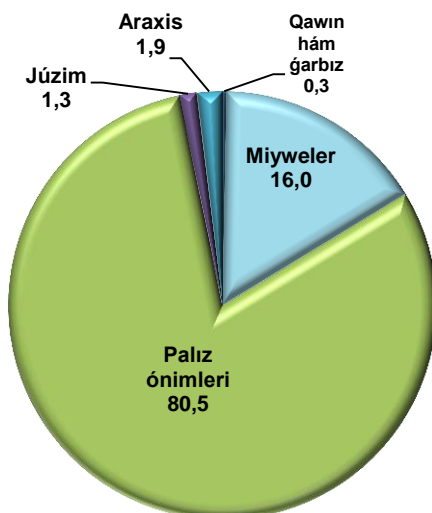
Sonı atap ótiw kerek, mámleketimizde eksport potensialın asırıw, jańa bazarlardı ózlestiriw nátiyjesinde miywe hám palız ónimleri, júzim, baw-baqsha, dánli eginler, sonday-aq, qurıtılǵan palız hám miywelerdi eksport qılıw kólemi asıp barmaqta. Sonnan, 2019 jıldıń yanvar-iyun aylarında júzim hám qawın-ğarbız eksport kólemi 398,2 miń AQSh dollarına jetti (ótken jıldıń usı dáwirine salıstırǵanda 6,2 esege ósken).

Respublikamızda jetistirilgen miywe hám palız ónimleriniń tiykarǵı bazarlarınıń eksport geografıyası

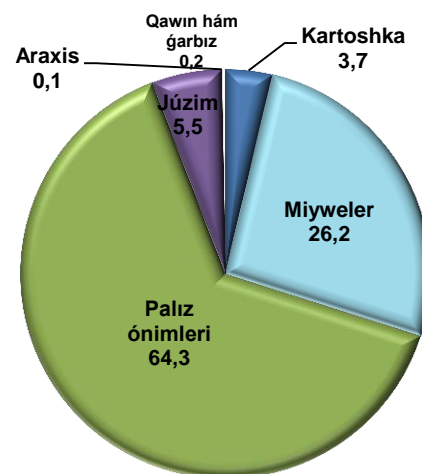
Mámleket atı	2018 jil yanvar-iyun			2019 jil yanvar-iyun		
	tonna	mıń AQSh doll.	úlesi%	tonna	mıń AQSh doll.	úlesi%
Qazaqstan	18 896,0	3 266,6	81,4	13 487,0	5 011,1	72,1
Rossiya	466,5	302,8	7,5	3 676,5	1 242,3	17,9
Bolgariya	-	-	-	66,7	310,6	4,5
Qırǵızıstan	-	-	-	69,1	109,5	1,6
Ukraina	-	-	-	21,5	101,1	1,5
Túrkiya	72,0	46,1	1,1	502,6	66,0	1,0
Rumıniya	-	-	-	252,0	36,3	0,5
Türkmenstan	10,0	7,3	0,2	275,9	32,5	0,5
Qıtay	-	-	-	25,5	24,7	0,4

2019 jil yanvar-iyunında miywe hám palız ónimleriniń quramı
(ulıwma kólemge salıstırǵanda payız esabında)

2018 jil



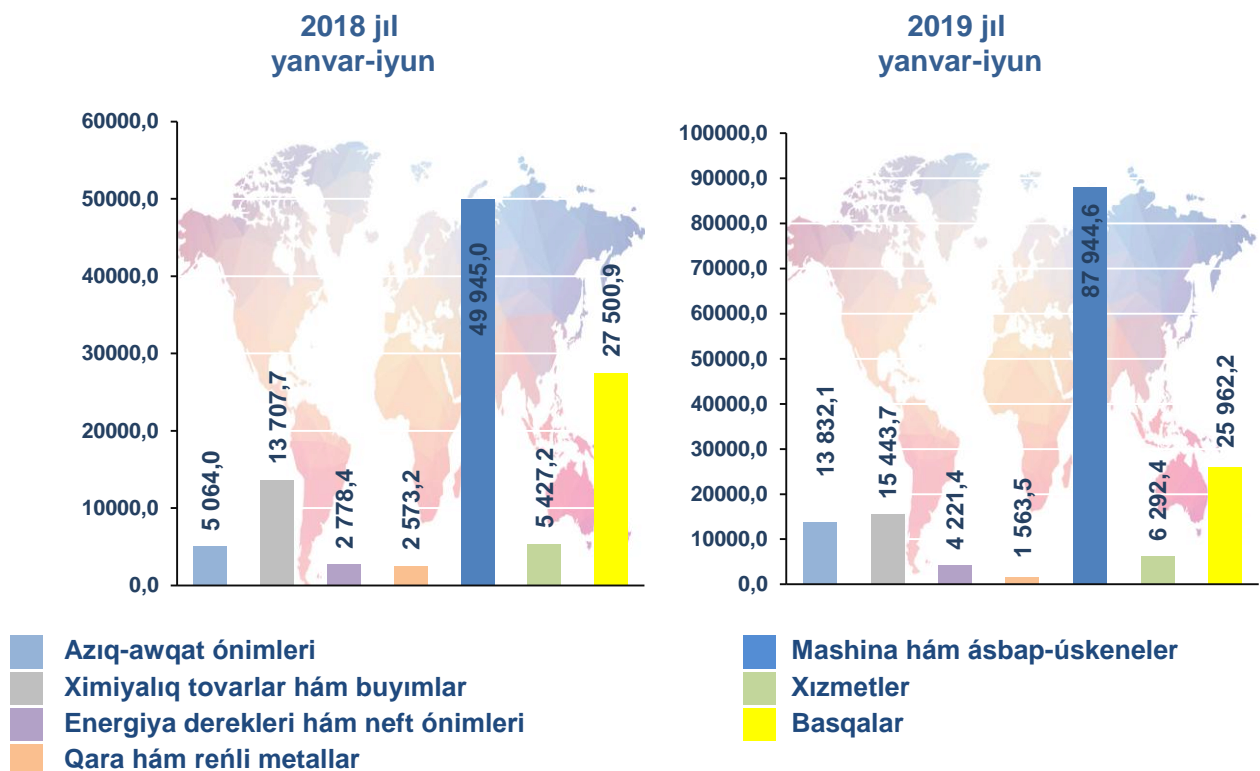
2019 jil



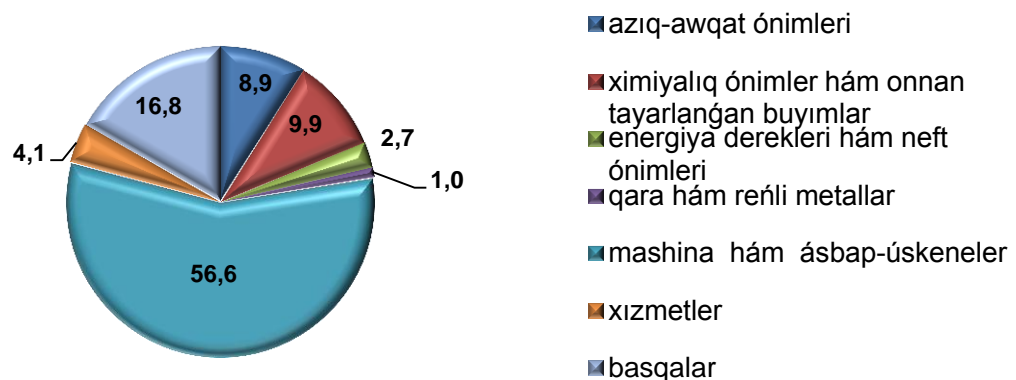
IMPORT

Usı jıldıń yanvar-iyun aylarında import kólemi 155,3 mln.AQSh dolların qurap, ótken jıldıń usı dáwirine salıstırǵanda 45,1 %ǵa ósti. Import quramında yeń úlken úles mashina hám ásbap-úskeneler (56,6 %), ximiyalıq tovarlar hám buyımlar (9,9 %), azıq-awqat ónimleri (8,9 %) hám xızmetler (4,1 %) toparları esabına tuwra keldi.

Tovar hám xızmetler importınıń quramı (mıń AQSh dollar)



Tovar hám xızmetler importınıń úlesi (%)

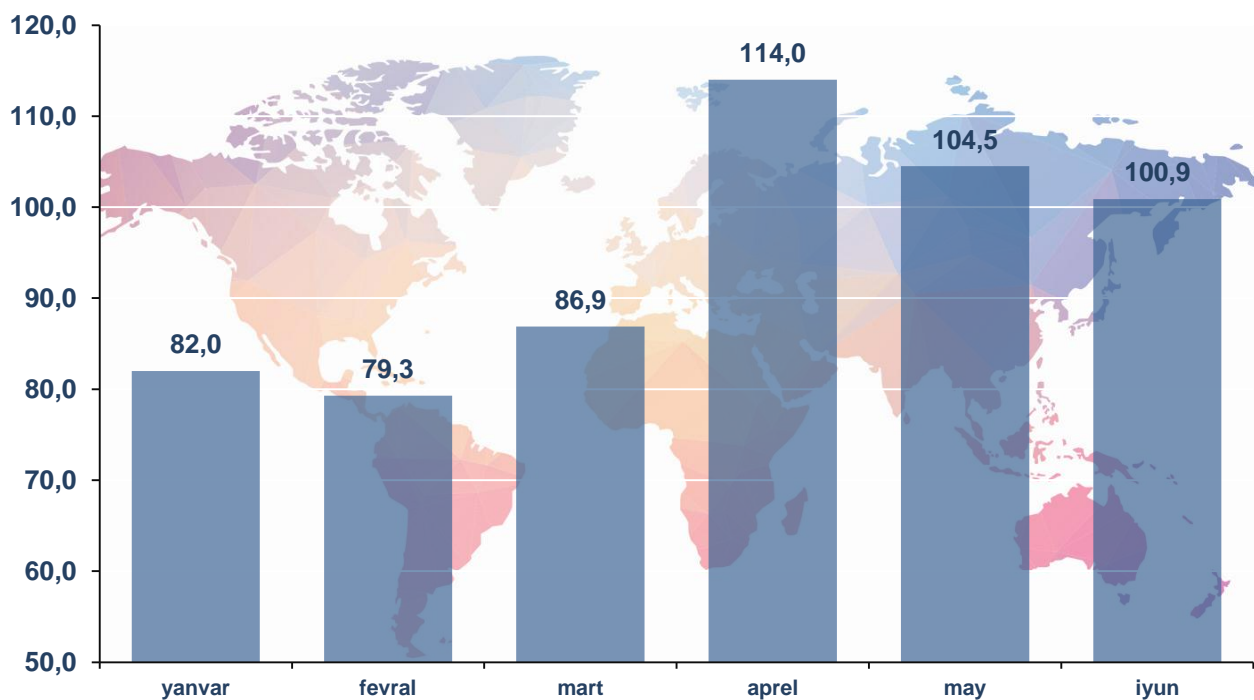


IMPORT QURAMI

	Jámi			ǴMDA mámleketleri			Basqa mámleketler		
	mln. AQSh doll.	ótken jilǵa salıstırǵanda, %	jámi kólemge salıstırǵanda, %	mln. AQSh doll.	ótken jilǵa salıstırǵanda, %	jámi kólemge salıstırǵanda, %	mln. AQSh doll.	ótken jilǵa salıstırǵanda, %	jámi kólemge salıstırǵanda, %
Import	155,3	145,1	100,0	34,8	94,3	100,0	120,4	171,9	100,0
Azıq-awqat ónimleri	13,8	2,7 e.	8,9	13,5	2,7 e.	38,8	0,3	3,3 e.	0,2
Ximiyalıq ónimler hám buyımlar	15,4	112,7	9,9	1,6	63,5	4,6	13,8	123,7	11,5
Energiya derekleri hám neft ónimleri	4,2	151,9	2,7	0,8	77,6	2,4	3,4	198,1	2,8
Qara hám reńli metallar	1,6	60,8	1,0	0,4	21,9	1,2	1,2	159,2	1,0
Mashina hám ásbap- úskeneler	87,9	176,1	56,6	6,6	182,0	19,0	81,3	175,6	67,5
Xızmetler	6,3	115,9	4,1	0,9	40,1	2,5	5,4	166,8	4,5
Basqalar	26,0	94,4	16,8	11,0	52,9	31,5	15,0	2,2 e.	12,5

Import qılınǵan tovar hám xızmetlerdiń aylar kesimindegi ósim pátleri boyınsha tómende keltirilgen maǵlıwmatlardan kóriwimiz múmkin, usı jıldıń yanvar-iyun ayları dawamında eń joqarı ósim pátleri aprel ayında gúzetildi.

Tovarlar hám xızmetler importınıń ósim pátleri dinamikası
(ótken ayǵa salıstırǵanda, %)



Sunday-aq, tovar hám xızmetler importı ósim pátleriniń analizine tiykarlanıp, 2019 jıldıń iyun ayında import qılınǵan tovar hám xızmetler may ayına salıstırǵanda 3,6 %ǵa kemeygen.

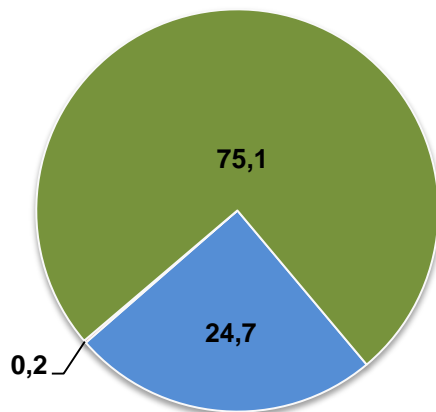
Qaraqalpaqstan Respublikasına
tiykarǵı sherik mámleketlerden ámelge asırılǵan import kólemi

Mámleket atı	Mln. AQSh doll.		Úlesi, %		Ornı	
	2018 yanvar-iyun	2019 yanvar-iyun	2018 yanvar-iyun	2019 yanvar-iyun	2018 yanvar-iyun	2019 yanvar-iyun
Qıtay	23,3	44,5	21,8	28,7	2	1
Korea Respublikası	12,2	21,8	11,4	14,0	3	2
Rossiya	26,8	16,4	25,0	10,5	1	3
Túrkiya	4,8	14,1	4,5	9,1	5	4
Qazaqstan	6,6	13,3	6,1	8,5	4	5
Ullı Britaniya	1,2	7,3	1,1	4,7	8	6

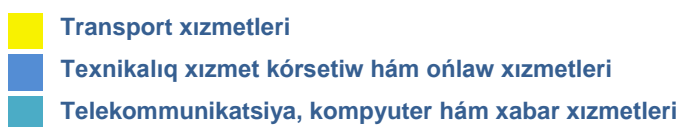
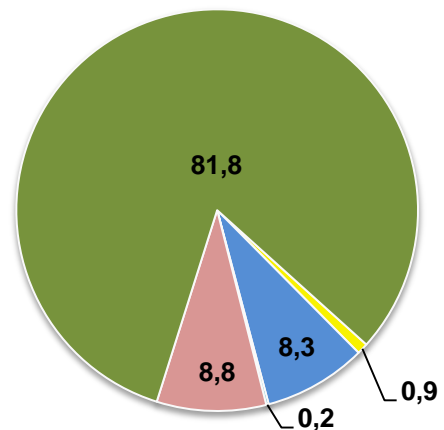
Vietnam	2,3	6,6	2,1	4,3	7	7
Iran	0,5	3,5	0,4	2,2	10	8
Hindistan	0,2	2,9	0,2	1,9	12	9
Litva	0,5	2,9	0,4	1,8	11	10
Türkmenstan	1,1	2,5	1,0	1,6	9	11
Latviya	2,3	2,3	2,1	1,5	6	12

Xızmetler importınıń quramı, (%)

2018 jil

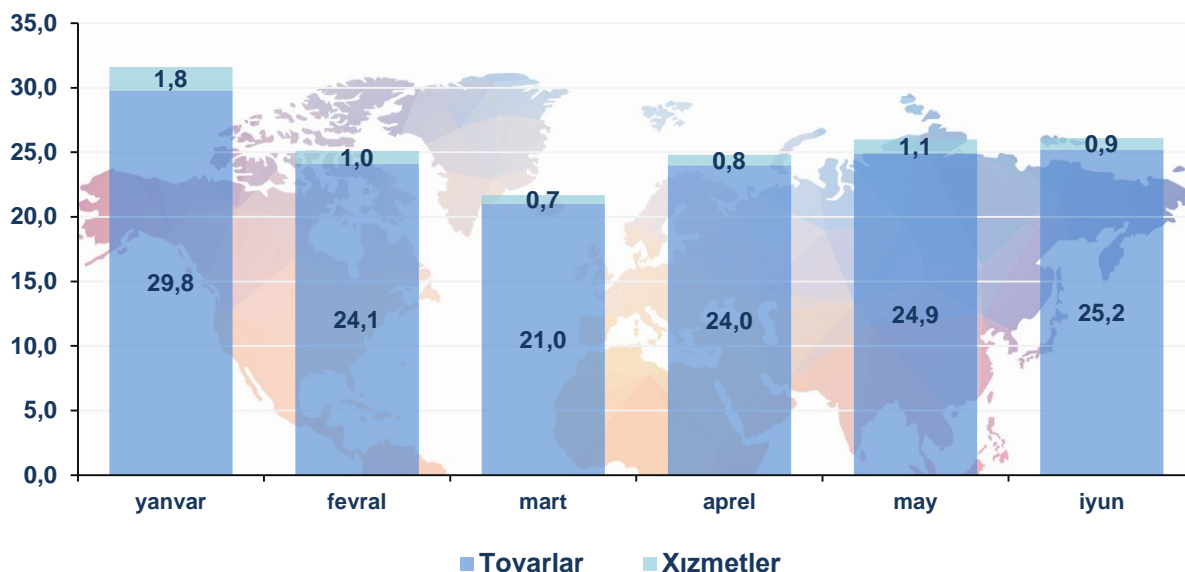


2019 jil



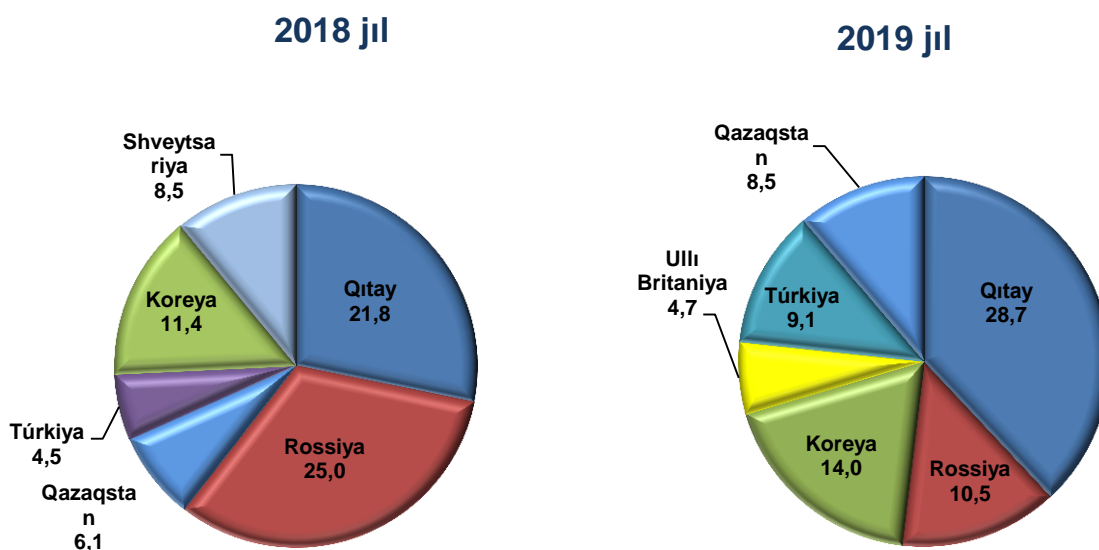
Xızmetler importı kólemi 6,3 mln.AQSh dolların yaǵnıy jámi import kóleminiń 4,1 %ın quradı hám ótken jıldıń usı dáwirine salıstırǵanda 15,9 %ǵa ósti. Xızmetler importı quramınıń tiykarǵı úlesi basqa is boyınsha xızmetler (81,8 %) hámde finanslıq xızmetler (8,8 %)den ibarat boldı.

2019 jil yanvar-iyunda tovarlar hám xızmetler importınıń dinamikası
(aylar kesiminde, mln. AQSh dollar)



Sonıń menen birge aytıp ótiw kerek, 2019 jıldıń ótken dáwiri dawamında respublikaǵa import qılınǵan tovar hám xızmetler iyun ayında, may ayına salıstırǵanda 0,1 mln. AQSh dollarǵa kóp import qılınǵan bolıp, sonnan tovarlar 0,3 mln. AQSh dollarǵa kóp hám xızmetler 0,2 mln. AQSh dollarǵa kem import qılınǵan.

**Respublika importında tiykarǵı
sherik mámleketlerdiń úlesi**
(yanvar-iyun)



2019 jıldıń yanvar-iyun aylarında respublikaǵa 55 den artıq shet mámleketlerden tovar hám xızmetler importı ámelge asırılǵan. Sonnan 6 eń úlken bolǵan Qıtay Xalıq Respublikası, Koreya Respublikası, Rossiya Federatsiyası, Túrkiya, Qazaqstan hám Uılı Britaniya mámleketlerinen jámi import kólemi 117,4 mln. AQSh dollarǵa teń. Bul bolsa ulıwma import kóleminiń 75,6 %in quraydı.

Joqarıda aytıp ótilgen, import quramında tiykarǵı úlesti mashina hám ásbap úskeneler, ximiyalıq ónimler hám buyımlar hámde azıq-awqat ónimleri tiykarınan qaysı mámleketlerden respublikamızǵa alıp kelinip atırılǵanlıǵın tómendegi sxemalardan kóriwimiz múmkin.

Mashina hám ásbap-úskeneler import qılınǵan mámleketler

MÁMLEKET ATÍ	QITAY	TÚRKIYA	UIÍ BRITANIYA	VIETNAM	KOREYA RESPUBLIKASI
mln. AQSH doll.	41,8	8,4	6,7	6,5	3,8
Ótken jılǵa salıstırǵanda, %	2,1 e.	3,4 e.	12,0 e.	2,9 e.	3,7 e.
Úlesi, %	47,6	9,5	7,6	7,4	4,3

Ximiyalıq ónimler hám buyımlar import qılınǵan mámleketler

MÁMLEKET ATÍ	KOREYA RESPUBLIKASI	POLSHA	ROSSIYA	TÚRKIYA	KATAR
mln. AQSH doll.	7,4	1,2	1,1	0,7	0,7
Ótken jılǵa salıstırǵanda, %	110,5	8,2 e.	83,1	3,2 e.	-
Úlesi, %	47,8	8,0	6,9	4,8	4,8

Azıq-awqat ónimleri import qılınǵan mámleketler

MÁMLEKET ATÍ	QAZAQSTAN	ROSSIYA	TÚRKMENSTAN	QITAY
mln. AQSH doll.	11,2	1,7	0,4	0,2
Ótken jılǵa salıstırǵanda, %	3,2 e.	7,8 e.	-	4,5 e.
Úlesi, %	81,0	12,4	3,2	1,5

Mámleketimizde sırtqı ekonomikalıq baylanıslardı rawajlandırıw boyınsha ámelge asırılıp atırǵan keń qamırawlı reformalar hám dúnya mámleketleri menen alıp barılıp atırılǵan bekkem qátnasıqlar nátiyjesinde mámleketimizdiń eksport potensialı artıp barmaqta.

Sonday-aq, húkimetimiz tárepinen bir qatar salıq, bajıxana jeńillikleriniń jaratılıwı, islep shıǵarıwdı modernizatsiya qılıw hám básekege shıdamlı ónimlerdiń islep shıǵarılıwı milliy ónimlerimizdiń sırtqı bazarlarda bekkem orın iyelewi ushın imkániyat jaratpaqta.

**Sırtqı ekonomikalıq baylanıslar
hám sawda statistikası bólimi
Tel.:71-230-82-06**