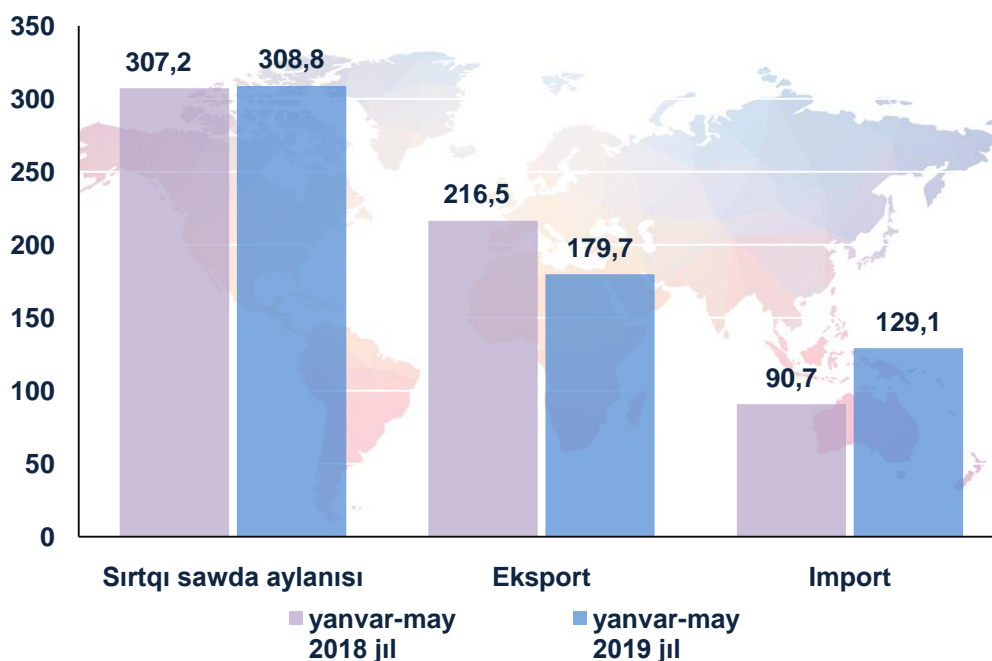


## QARAQALPAQSTAN RESPUBLIKASINIŃ SIRTQI SAWDA AYLANISI

(2019 jil yanvar-may)

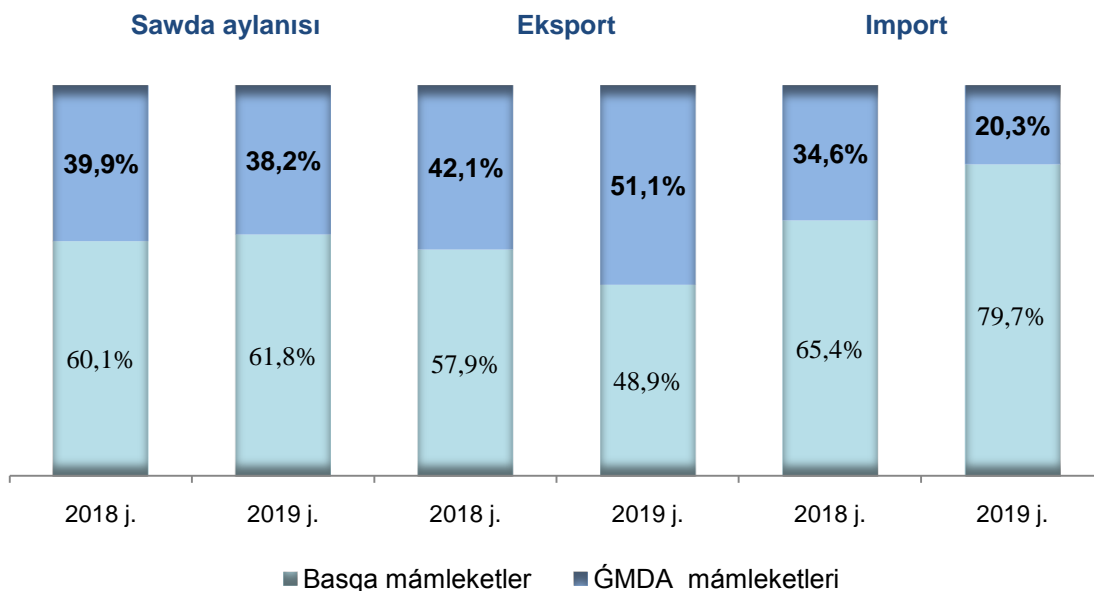
2019 jil yanvar-may ayları juwmaqları boyınsha, respublikada sırtqı sawda aylanısı 308,8 mln.AQSh dollardı qurap, ótken jıldıń usı dáwirine salıstırǵanda 0,5 payızǵa ósti. Sonıń ishinde, eksport kólemi 179,7 mln.AQSh dollarǵa hám import kólemi 129,1 mln.AQSh dollarǵa jetti. Sırtqı sawda aylanısı saldosi 50,6 mln.AQSh dollardı quradı.

**Qaraqalpaqstan Respublikasınıń sırtqı sawda aylanısı**  
(mln.AQSh dollari)



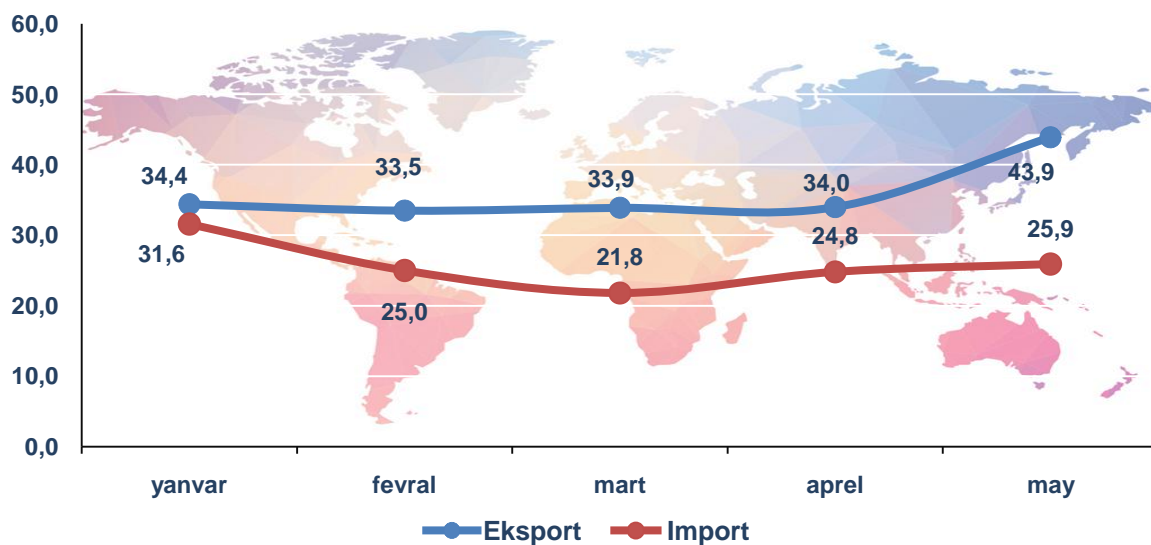
Usı jıldıń yanvar-may aylarında, respublika sırtqı sawda aylanısında ĞMDA mamleketleriniń úlesi 38,2 %di quradı, ótken jıldıń usı dáwirine salıstırǵanda 96,3 %di quraǵan, basqa mámleketlerdiń úlesi bolsa 61,8 % bolıp, ótken jıldıń usı dáwirine salıstırǵanda 3,3 %ǵa ósken. Sonday-aq, eksport kóleminde ĞMDA mámleketleri 51,1 %di, basqa mámleketler 48,9 %dı hám import kóleminde ĞMDA mámleketleri 20,3 %dı, basqa mámleketler bolsa 79,7 %dı quradı.

2019 jil yanvar-may aylarında respublika sırtqı sawda aylanısında  
ĞMDA hám basqa mámleketlerdiń úlesi  
(ulıwma kólemge salıstırǵanda payız esabında)



Sonıń menen birge aytıp ótiw kerek, 2019 jıldıń may ayında eksport qılınǵan tovar hám xızmetler, aprel ayına salıstırǵanda 9,9 mln.AQSh dollarǵa kóbirek eksport qılındı hám 43,9 mln.AQSh dollardı quradı. Tovar hám xızmetler importı kólemi bolsa 25,9 mln.AQSh dollardı quraǵan bolıp, bul bolsa aprel ayına salıstırǵanda 1,1 mln.AQSh dollarǵa kóp.

2019 jil yanvar-mayda tovar hám xızmetlerdiń aylıq  
eksport-import kórsetkishleri dinamikası  
(mln. AQSh dollar)



2019 jil yanvar-may aylarında respublika sırtqı sawda aylanısında joqarı úleske iye mámleketler izbe-izligi tómendegishe sáwlelengen:

**Respublika sırtqı sawda aylanısında  
joqarı úleske iye mámleketler**

*(mln.AQSh dollar)*

Mámleket atı	Sırtqı sawda aylanısı	Eksport	Import	Sırtqı sawda aylanısı	
				úlesi%	ósım páti%
<b>Qıtay</b>	80,4	42,0	38,5	26,1	106,8
<b>Rossiya</b>	77,7	63,3	14,3	25,2	93,4
<b>Túrkiya</b>	37,7	24,0	13,7	12,2	73,9
<b>Qazaqstan</b>	31,3	24,2	7,1	10,1	97,5
<b>Koreya Respublikası</b>	24,5	8,0	16,5	7,9	2,3 e
<b>Latviya</b>	11,4	9,6	1,8	3,7	77,1
<b>Ullı Britaniya</b>	7,3	0,0	7,3	2,4	6,0 e
<b>Vietnam</b>	5,2	0,0	5,2	1,7	184,4
<b>Ukraina</b>	3,5	1,5	2,1	1,1	145,0
<b>Iran</b>	3,3	0,2	3,1	1,1	8,6 e
<b>Litva</b>	2,8	0,0	2,8	0,9	7,6 e
<b>Türkmenstan</b>	2,7	0,3	2,4	0,9	5,0 e
<b>Hindistan</b>	2,5	0,0	2,5	0,8	22,0 e

Respublikamızda sırtqı sawdanı qollap-quwatlaw hámde ĞMDA mámleketleri menen usı tarawdağı birge islesiwdi jánede bekkemlew boyınsha alıp barılıp atırğan is-ilájlar nátiyjesinde 2019 jil yanvar-may aylarında sırtqı sawda aylanısında ĞMDA mámleketleriniń úlesi 38,2 %dı quradı hámde sırtqı sawda aylanısı ótken jıldıń usı dáwirine salıstırǵanda 96,3 %dı quradı. Basqa shet el mámleketleriniń respublika sırtqı sawda aylanısındağı úlesi 2018 jıldıń yanvar-may aylarında 60,1 %dı quraǵan bolsa, aǵımdağı jıldıń usı dáwirinde sırtqı sawda aylanısındağı úlesi 61,8 %ǵa jetti.

**Qaraqalpaqstan Respublikasınıń ayırım sherik  
mámleketler menen sırtqı sawda aylanısı dinamikası**

*(mln.AQSh dollar)*

<b>Mámleket atı</b>	<b>2017 jil yanvar-may</b>	<b>2018 jil yanvar-may</b>	<b>2019 jil yanvar-may</b>
<b>Qıtay</b>	<b>66,5</b>	<b>75,3</b>	<b>80,4</b>
eksport	58,2	56,9	42,0
import	8,3	18,3	38,5
saldo	49,9	38,6	3,5
<b>Rossiya</b>	<b>50,1</b>	<b>83,2</b>	<b>77,7</b>
eksport	33,6	60,2	63,3
import	16,5	23,0	14,3
saldo	17,1	37,2	49,0
<b>Túrkiya</b>	<b>58,4</b>	<b>51,0</b>	<b>37,7</b>
eksport	54,1	48,1	24,0
import	4,3	2,9	13,7
saldo	49,8	45,2	10,3
<b>Qazaqstan</b>	<b>17,6</b>	<b>32,1</b>	<b>31,3</b>
eksport	17,1	26,2	24,2
import	0,5	5,9	7,1
saldo	16,6	20,3	17,1
<b>Koreya Respublikası</b>	<b>12,1</b>	<b>10,8</b>	<b>24,5</b>
eksport	0,2	0,4	8,0
import	11,9	10,5	16,5
saldo	-11,7	-10,1	-8,5
<b>Latviya</b>	<b>18,6</b>	<b>14,8</b>	<b>11,4</b>
eksport	18,4	12,8	9,6
import	0,2	1,9	1,8
saldo	18,2	10,9	7,8
<b>Ullı Britaniya</b>	<b>0,3</b>	<b>1,2</b>	<b>7,3</b>

Mámleket atı	2017 jil yanvar-may	2018 jil yanvar-may	2019 jil yanvar-may
eksport	0,0	0,0	0,0
import	0,3	1,2	7,3
saldo	-0,3	-1,2	-7,3
<b>Vietnam</b>	<b>0,1</b>	<b>2,8</b>	<b>5,2</b>
eksport	0,1	1,0	0,0
import	0,0	1,8	5,2
saldo	0,1	-0,8	-5,2
<b>Ukraina</b>	<b>5,3</b>	<b>2,4</b>	<b>3,5</b>
eksport	1,3	1,6	1,5
import	4,0	0,8	2,1
saldo	-2,7	0,8	-0,6
<b>Iran</b>	<b>1,1</b>	<b>0,4</b>	<b>3,3</b>
eksport	1,1	0,0	0,2
import	0,0	0,4	3,1
saldo	1,1	-0,4	-2,9
<b>Litva</b>	<b>0,5</b>	<b>0,4</b>	<b>2,8</b>
eksport	0,0	0,0	0,0
import	0,5	0,4	2,8
saldo	-0,5	-0,4	-2,8
<b>Hindstan</b>	<b>0,1</b>	<b>0,5</b>	<b>2,7</b>
eksport	0,1	0,2	0,3
import	0,0	0,3	2,4
saldo	0,1	-0,1	-2,1
<b>Túrkménstan</b>	<b>0,3</b>	<b>0,1</b>	<b>2,5</b>
eksport	0,1	0,0	0,0
import	0,2	0,1	2,5
saldo	-0,1	-0,1	-2,5

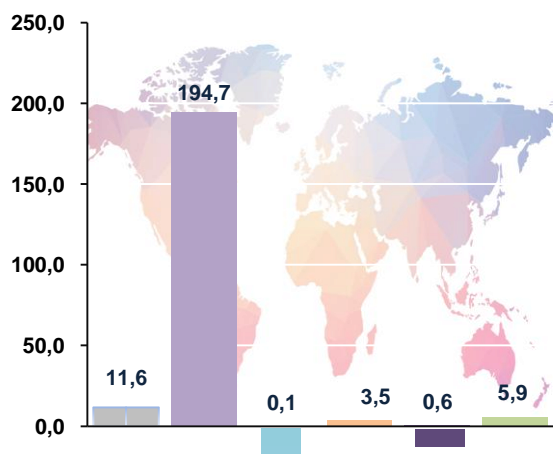
## EKSPORT

2019 jil yanvar-may aylarında eksport kólemi 179,7 mln.AQSh dollarğa teń boldı. Eksport quramında tovarlar 99,5 payız úleske iye, bular tiykarınan ximiyalıq ónimler hám onnan tayarlanatuǵın buyımlar (83,1 %), azıq-awqat ónimleri (7,1 %) topaları úlesine tuwra kelmekte.

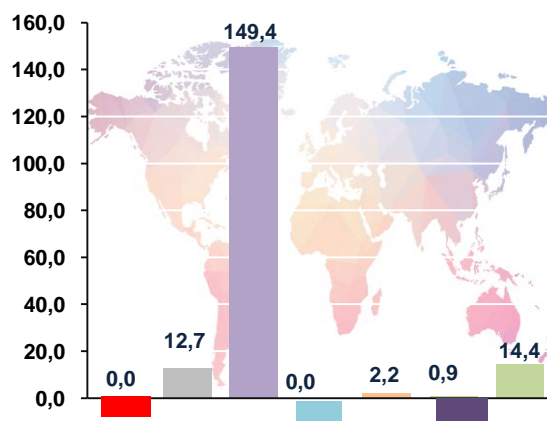
### Tovar va xizmetler eksportınıń quramı

(mln.AQSh dollari)

2018 jil  
yanvar-may



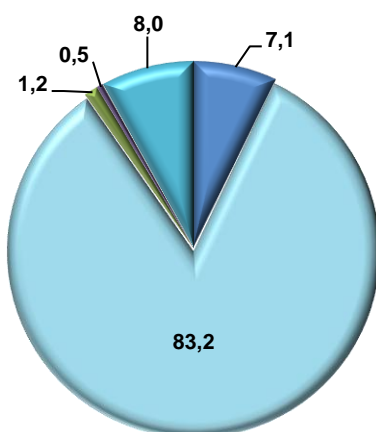
2019 jil  
yanvar-may



- Paxta talası
- Azıq-awqat ónimleri
- Ximiyalıq ónimler hám buyımlar
- Energiya derekleri hám neft ónimleri

- Mashina hám ásbap- úskeneler
- Xizmetler
- Basqalar

### Tovar hám xizmetler eksportınıń úlesi (%)



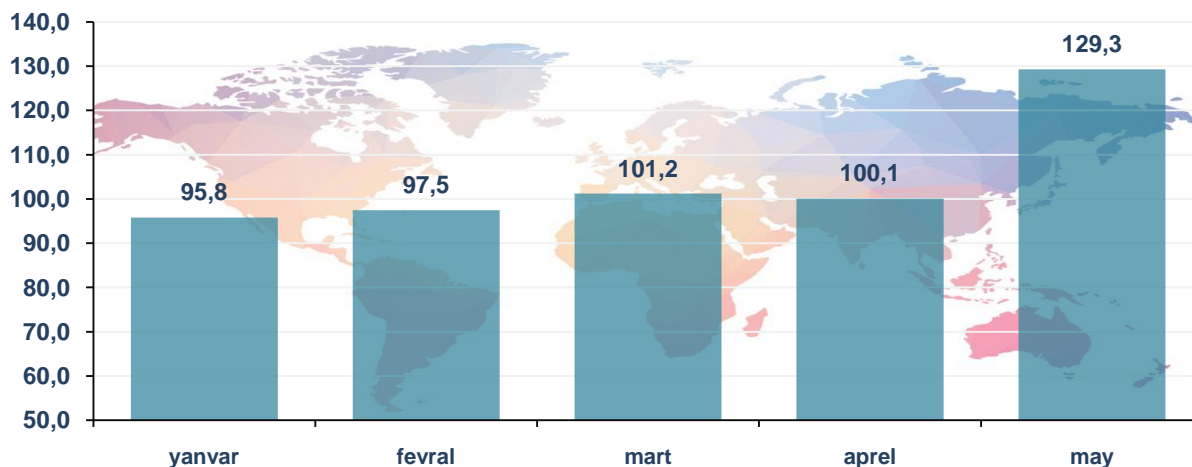
- azıq-awqat ónimleri
- ximiyalıq ónimler hám onnan tayarlanǵan buyımlar
- energiya derekleri hám neft ónimleri
- xizmetler
- basqalar

### Eksport qurami

	Jámi			ǴMDA mámleketleri			Basqa mámleketler		
	mln. AQSh doll.	ótken jilǵa salıstırǵanda, %	jámi kólemge salıstırǵanda, %	mln. AQSh doll.	ótken jilǵa salıstırǵanda, %	jámi kólemge salıstırǵanda, %	mln. AQSh doll.	ótken jilǵa salıstırǵanda, %	jámi kólemge salıstırǵanda, %
<b>Eksport</b>	179,7	83,0	100,0	91,8	100,8	100,0	87,9	70,1	100,0
<b>Paxta talası</b>	0,037	-	0,0	-	-	-	0,037	-	0,0
<b>Azıq-awqat ónimleri</b>	12,7	109,2	7,1	4,9	148,7	5,4	7,8	93,4	8,8
<b>Ximiyalıq ónimler hám buyımlar</b>	149,4	76,8	83,2	83,5	97,4	90,9	66,0	60,5	75,2
<b>Energiya derekleri hám neft ónimleri</b>	2,2	61,7	1,2	0,8	2,8 e	0,9	1,3	41,8	1,5
<b>Mashina hám ásbap-úskeneler</b>	0,029	25,4	0,0	0,015	13,9	0,0	0,014	2,2 e	0,0
<b>Xızmetler</b>	0,9	139,5	0,5	0,7	136,9	0,7	0,2	148,1	0,2
<b>Basqalar</b>	14,4	2,4 e	8,0	1,9	156,2	2,1	12,5	2,7 e	14,3

Eksport qılınıp atırǵan tovar hám xızmetlerdiń aylar kesimindegi ósim pátleri boyınsha tómede keltirilgen maǵlıwmatlardan sonı kóriwimiz múmkin, usı jıldıń yanvar-may ayları dawamında eń joqarı ósim pátı may ayında gúzetilgen.

**Tovar hám xizmetler eksportiniń ósim pátleri**  
(ótken ayǵa salıstırǵanda,%)

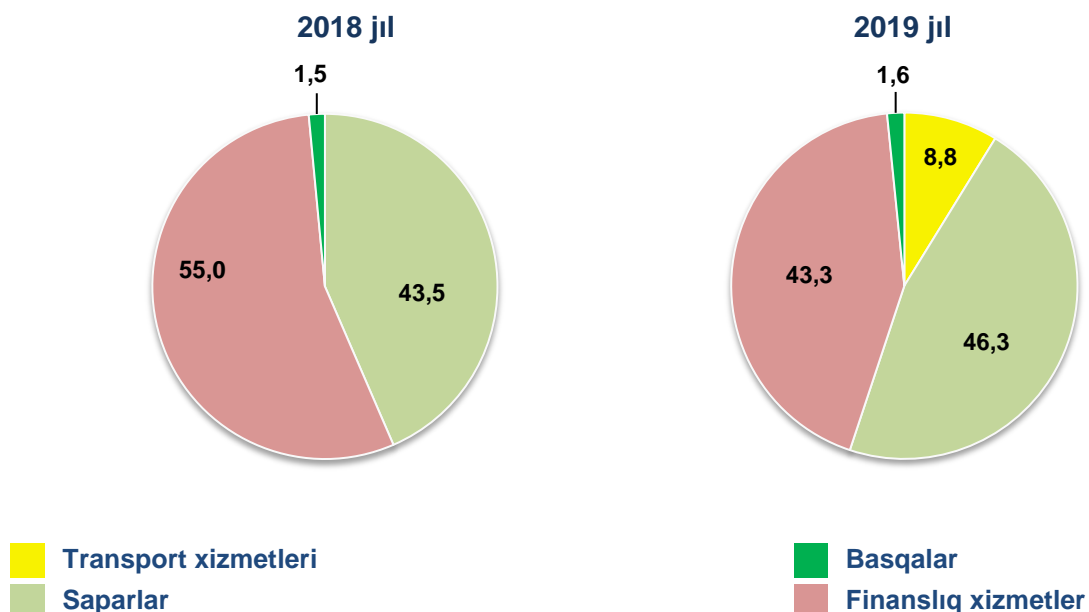


Sunday-aq, tovar hám xizmetler eksportiniń ósim pátleriniń analizine tiykarlanıp, 2019 jıldıń may ayında eksport qılınǵan tovar hám xizmetler aprel ayına salıstırǵanda 29,2 %ǵa kóbeygen.

Xizmetler eksporti kólemi 0,9 mln.AQSh dollardı yaǵnıy jámi eksport kóleminiń 0,5 %ın qurap, ótken jıldıń usı dáwirine salıstırǵanda 39,5 %ǵa óskenligi gúzetildi.

Xizmetler eksporti quraminiń tiykarǵı úlesi saparlar (49,3 %), finanslıq xizmetler (39,4 %) hám transport xizmetleri (10,2 %) úlesine tuwra keledi.

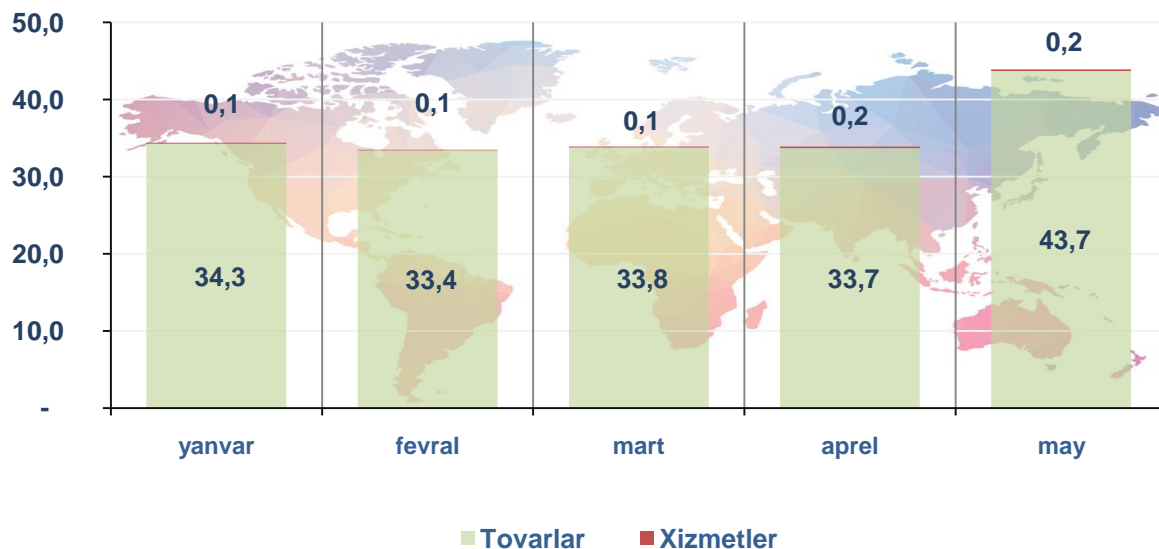
**Xizmetler eksportiniń quramı, (%)**





Tovar hám xizmetler eksporti dinamikası analizine kóre, 2019 jildiń may ayı dawamında eksport qılınǵan tovarlar kólemi, aprel ayına salıstırǵanda 10,0 mln. AQSh dollarǵa kóp eksport qılındı hám 43,7 mln. AQSh dollardı quradı. Xizmetler eksporti bolsa 0,2 mln. AQSh dollarǵa jetken.

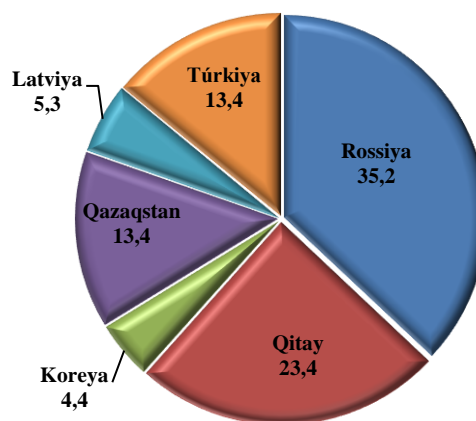
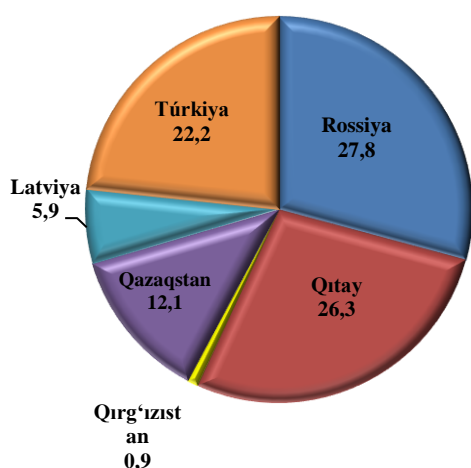
**2019 jil yanvar-mayda tovarlar hám xizmetler eksportınıń dinamikası**  
(aylar kesiminde, mln. AQSh dollar)



**Respublika eksportında tiykarǵı  
sherik mámleketlerdiń úlesi**  
(yanvar-may)

2018 jil

2019 jil



Eksport qılınıp atırğan tovar hám xızmetlerdiń tiykarǵı bólegin Rossiya Federatsiyası, Qıtay hám Qazaqstan úlesine tuwra kelmekte. Bul bolsa ulıwma eksport kóleminiń 72,0 %ın quraydı. Rossiya Federatsiyası, Qıtay hám Qazaqstanǵa eksport qılınıp atırğan tovarlar quramına qaralsa, tiykarınan ximiyalıq tovarlar hám onnan tayarlanǵan buyımlardan ibarat ekenligin kóriwimiz múmkin.

**Qaraqalpaqstan Respublikasınıń  
tiykarǵı sherik mámleketlerge ámelge asırǵan eksport kólemi**


Máleket atı	Mln. AQSh doll.		Úlesi, %		Ornı	
	2018 yanvar- may	2019 yanvar- may	2018 yanvar- may	2019 yanvar- may	2018 yanvar- may	2019 yanvar- may
Rossiya	60,2	63,3	27,8	35,2	1	1
Qıtay	56,9	42,0	26,3	23,4	2	2
Qazaqstan	26,2	24,2	12,1	13,4	4	3
Túrkiya	48,1	24,0	22,2	13,4	3	4
Latviya	12,8	9,6	5,9	5,3	5	5
Koreya Respublikası	0,4	8,0	0,2	4,4	11	6
Ukraina	1,6	1,5	0,7	0,8	7	7
Qirǵızistan	1,8	1,3	0,9	0,7	6	8
Tájikstan	0,9	1,2	0,4	0,6	10	9
Irak	1,2	1,0	0,5	0,6	9	10
Estoniya	1,5	1,0	0,7	0,5	8	11

**Miywe hám palız ónimleri eksporti**

2019 jil yanvar-may aylarında jámi 14 702,4 tonna miywe hám palız ónimleri 5 254,4 miń AQSh dollarǵa eksport qılındı (ósim pátı – 145,6%). Miywe hám palız ónimleriniń eksport quramına qaralsa, 2019 jıldıń yanvar-may aylarında 12 307,3 tonna palız ónimleri 3 916,8 miń AQSh dollarına eksport qılınǵan.

Sunday-aq, 959,7 tonna miywe hám palız ónimleri 747,3 miń AQSh dollarına eksport qılınǵan bolıp, eksprot kólemi ótken jıldıń usı dáwirine salıstırǵanda 547,5 tonnaǵa kóbeygen.

### Miywe hám palız ónimleriniń quramı



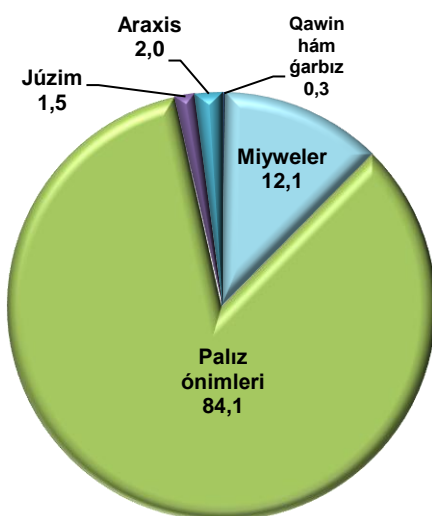
Sonı atap ótiw kerek, mámleketimizde eksport potensialın asırıw, jańa bazarlardı ózlestiriw nátiyjesinde miywe hám palız ónimleri, júzim, baw-baqsha, dánli eginler, sonday-aq, qurıtılǵan palız hám miywelerdi eksport qılıw kólemi asıp barmaqta. Sonnan, 2019 jıldıń yanvar-may aylarında júzim hám qawın-ğarbız eksport kólemi 363,9 miń AQSh dollarına jetti (ótken jıldıń usı dáwirine salıstırǵanda 5,6 esege ósken).

**Respublikamızda jetistirilgen miywe hám palız ónimleriniń tiykarǵı bazarlarınıń eksport geografıyası**

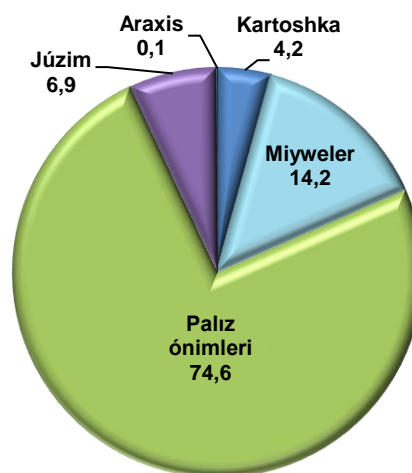
Mámleket atı	2018 jil yanvar-may			2019 jil yanvar-may		
	tonna	mıń AQSh doll.	úlesi%	tonna	mıń AQSh doll.	úlesi%
Qazaqstan	17 985,8	2 990,1	82,9	10 464,5	3 855,1	73,4
Rossiya	235,7	202,6	5,6	3 093,7	828,1	15,8
Bolgariya	-	-	-	66,7	310,6	5,9
Ukraina	-	-	-	21,5	101,1	1,9
Túrkiya	72,0	46,1	1,3	502,6	66,0	1,3
Ruminiya	-	-	-	252,0	36,3	0,7
Türkmenstan	10,0	7,3	0,2	275,9	32,5	0,6
Qıtay	-	-	-	25,5	24,7	0,5

**2019 jil yanvar-mayında miywe hám palız ónimleriniń quramı**  
*(ulıwma kólemge salıstırǵanda payız esabında)*

**2018 jil**



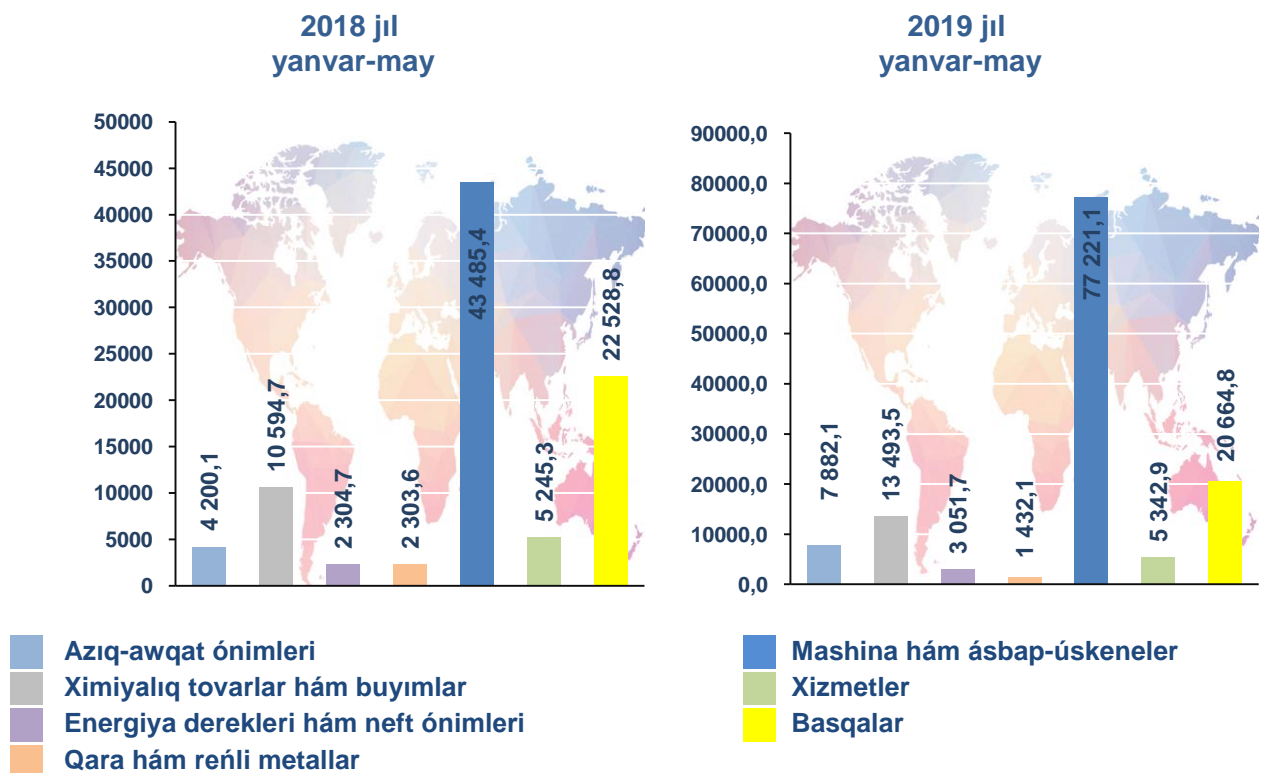
**2019 jil**



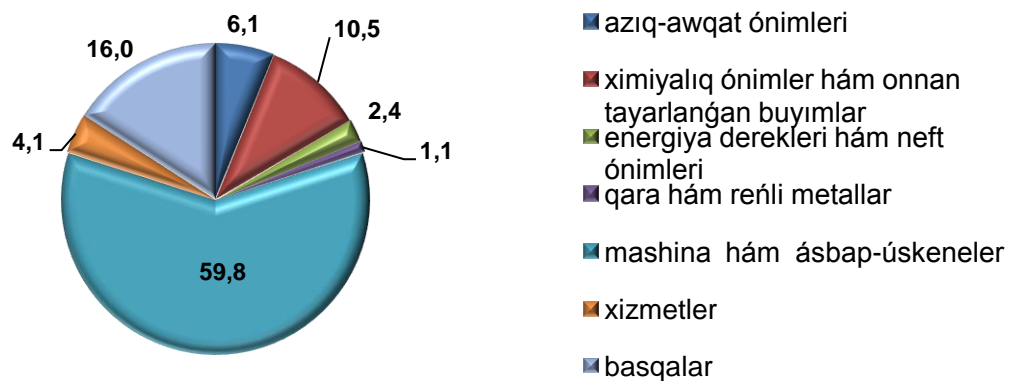
## IMPORT

Usı jıldıń yanvar-may aylarında import kólemi 129,1 mln.AQSh dolların qurap, ótken jıldıń usı dáwirine salıstırǵanda 42,4 %ǵa ósti. Import quramında yeń úlken úles mashina hám ásbap-úskenerler (59,8 %), ximiyalıq tovarlar hám buyımlar (10,5 %), azıq-awqat ónimleri (6,1 %) hám xızmetler (4,1 %) toparları esabına tuwra keledi.

### Tovar hám xızmetler importınıń quramı (mıń AQSh dollar)



### Tovar hám xızmetler importınıń úlesi (%)

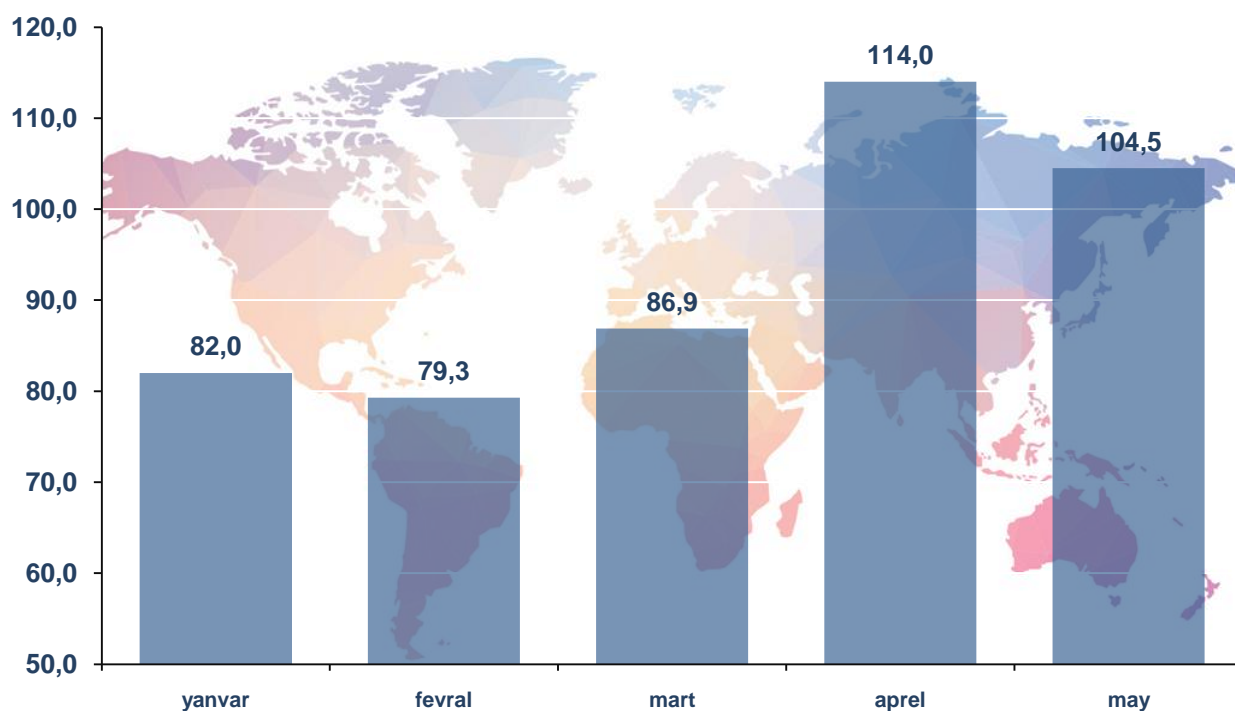


### IMPORT QURAMI

	Jámi			ǴMDA mámleketleri			Basqa mámleketler		
	mln. AQSh doll.	ótken jilǵa salıstırǵanda, %	jámi kólemge salıstırǵanda, %	mln. AQSh doll.	ótken jilǵa salıstırǵanda, %	jámi kólemge salıstırǵanda, %	mln. AQSh doll.	ótken jilǵa salıstırǵanda, %	jámi kólemge salıstırǵanda, %
<b>Import</b>	129,1	142,4	100,0	26,2	83,5	100,0	102,9	173,6	100,0
<b>Azıq-awqat ónimleri</b>	7,9	187,7	6,1	7,6	184,6	28,9	0,3	3,3 e	0,3
<b>Ximiyalıq ónimler hám buyımlar</b>	13,5	127,4	10,5	1,6	71,7	6,0	11,9	141,8	11,6
<b>Energiya derekleri hám neft ónimleri</b>	3,1	132,4	2,4	0,4	33,0	1,3	2,7	2,2 e	2,6
<b>Qara hám reńli metallar</b>	1,4	62,2	1,1	0,3	18,1	1,2	1,1	181,4	1,1
<b>Mashina hám ásbap- úskeneler</b>	77,2	177,6	59,8	6,5	2,3 e	24,6	70,8	173,9	68,8
<b>Xizmetler</b>	5,3	101,9	4,1	0,7	35,2	2,7	4,6	143,3	4,5
<b>Basqalar</b>	20,7	91,7	16,0	9,3	52,7	35,3	11,4	2,3 e	11,1

Import qılınǵan tovar hám xizmetlerdiń aylar kesimindegi ósim pátleri boyınsha tómende keltirilgen maǵlıwmatlardan kóriwimiz múmkin, usı jıldıń yanvar-may ayları dawamında eń joqarı ósim pátleri aprel ayında gúzetildi.

**Tovarlar hám xizmetler importınıń ósim pátleri dinamikası**  
(ótken ayǵa salıstırǵanda, %)



Sunday-aq, tovar hám xizmetler importı ósim pátleriniń analizine tiykarlanıp, 2019 jıldıń may ayında import qılınǵan tovar hám xizmetler aprel ayına salıstırǵanda 9,5 %ǵa kemeygen.

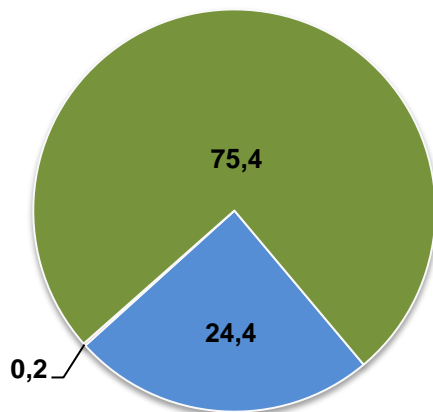
**Qaraqalpaqstan Respublikasına**  
**tiykarǵı sherik mámleketlerden ámelge asırılǵan import kólemi**

Mámleket atı	Mln. AQSh doll.		Úlesi, %		Ornı	
	2018 yanvar-may	2019 yanvar-may	2018 yanvar-may	2019 yanvar-may	2018 yanvar-may	2019 yanvar-may
<b>Qıtay</b>	18,3	38,5	20,2	29,8	2	1
<b>Korea Respublikası</b>	10,5	16,5	11,6	12,8	3	2
<b>Rossiya</b>	23,0	14,3	25,4	11,1	1	3
<b>Túrkiya</b>	2,9	13,7	3,2	10,6	5	4
<b>Ullı Britaniya</b>	1,2	7,3	1,3	5,6	7	5
<b>Qazaqstan</b>	5,9	7,1	6,5	5,5	4	6

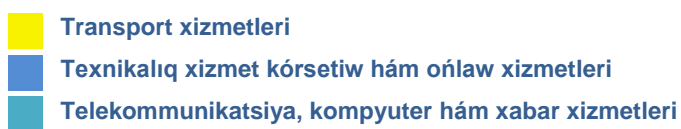
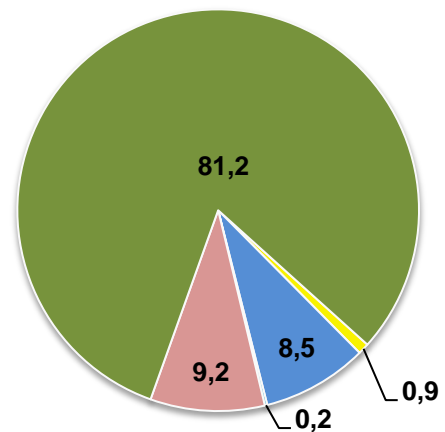
Vietnam	1,9	5,2	2,0	4,0	6	7
Iran	0,4	3,1	0,4	2,4	9	8
Litva	0,4	2,8	0,4	2,1	10	9
Hindistan	0,1	2,5	0,1	1,9	12	10
Türkmenstan	0,4	2,4	0,4	1,9	11	11
Ukraina	0,8	2,1	0,9	1,6	8	12

**Xizmetler importiniń quramı, (%)**

2018 jil



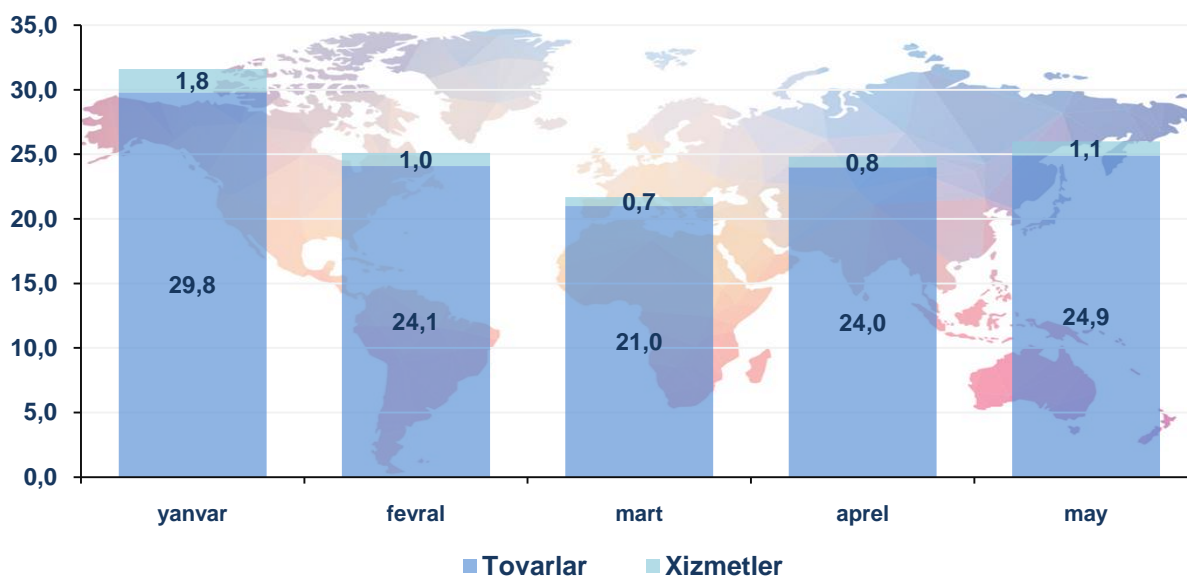
2019 jil



Xizmetler importı kólemi 5,3 mln.AQSh dolların yaǵnıy jámi import kóleminiń 4,1 %ın quradı hám ótken jıldıń usı dáwirine salıstırǵanda 1,9 %ǵa ósti. Xizmetler importı quramınıń tiykarǵı úlesi basqa is boyınsha xizmetler (81,2 %) hámde finanslıq xizmetler (9,2 %)den ibarat boldı.

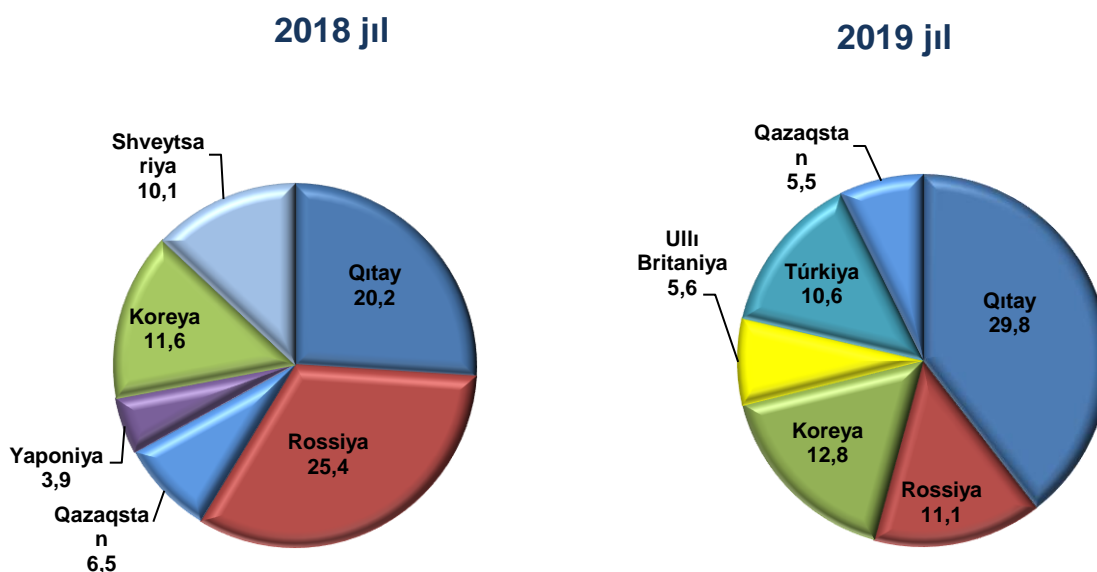


**2019 jil yanvar-mayda tovarlar hám xizmetler importiniń dinamikasi**  
(aylar kesiminde, mln. AQSh dollar)



Sonıń menen birge aytıp ótiw kerek, 2019 jıldıń ótken dáwiri dawamında respublikaǵa import qılınǵan tovar hám xizmetler may ayında, aprel ayına salıstırǵanda 1,2 mln. AQSh dollarǵa kóp import qılınǵan bolıp, sonnan tovarlar 0,9 mln. AQSh dollarǵa hám xizmetler 0,3 mln. AQSh dollarǵa kóp import qılınǵan.

**Respublika importında tiykarǵı  
sharik mámleketlerdiń úlesi**  
(yanvar-may)



2019 jıldıń yanvar-may aylarında respublikaǵa 50 den artıq shet mámleketlerden tovar hám xızmetler importı ámelge asırılǵan. Sonnan 6 eń úlken bolǵan Qıtay Xalıq Respublikası, Koreya Respublikası, Rossiya Federatsiyası, Túrkiya, Uılı Britaniya hám Qazaqstan mámleketlerinen jámi import kólemi 97,4 mln. AQSh dollarǵa teń. Bul bolsa ulıwma import kóleminiń 75,5 %in quraydı.

Joqarıda aytıp ótilgen, import quramında tiykarǵı úlesti mashina hám ásbap úskeneler, ximiyalıq ónimler hám buyımlar hámde azıq-awqat ónimleri tiykarınan qaysı mámleketlerden respublikamızǵa alıp kelinip atırılǵanlıǵın tómendegi sxemalardan kóriwimiz múmkin.

### **Mashina hám ásbap-úskeneler import qılınǵan mámleketler**

MÁMLEKET ATÍ	QITAY	TÚRKIYA	UIÍ BRITANIYA	VIETNAM	KOREYA RESPUBLIKASI
mln. AQSH doll.	36,4	7,7	6,6	5,1	3,6
Ótken jılǵa salıstırǵanda, %	2,4 e	3,4 e	12,0 e	2,8 e	3,6 e
Úlesi, %	47,1	10,0	8,6	6,6	4,6

### **Ximiyalıq ónimler hám buyımlar import qılınǵan mámleketler**

MÁMLEKET ATÍ	KOREYA RESPUBLIKASI	POLSHA	ROSSIYA	IRAN	TÚRKIYA
mln. AQSH doll.	6,2	1,1	1,0	0,7	0,6
Ótken jılǵa salıstırǵanda, %	122,6	7,0 e	106,2	2,3 e	3,3 e
Úlesi, %	45,8	7,8	7,8	5,0	4,7

**Azıq-awqat ónimleri import qılınǵan mámleketler**

MÁMLEKET ATÍ	QAZAQSTAN	ROSSIYA	TÚRKMENSTAN	QITAY
mln. AQSH doll.	5,5	1,6	0,4	0,2
Ótken jılǵa salıstırǵanda, %	189,6	8,0 e	-	4,5 e
Úlesi, %	69,8	20,3	5,6	2,6

Mámleketimizde sırtqı ekonomikalıq baylanıslardı rawajlandırıw boyınsha ámelge asırılıp atırǵan keń qamırawlı reformalar hám dúnya mámleketleri menen alıp barılıp atırılǵan bekkem qátnasıqlar nátiyjesinde mámleketimizdiń eksport potensialı artıp barmaqta.

Sonday-aq, húkimetimiz tárepinen bir qatar salıq, bajıxana jeńillikleriniń jaratılıwı, islep shıǵarıwdı modernizatsiya qılıw hám básekege shıdamlı ónimlerdiń islep shıǵarılıwı milliy ónimlerimizdiń sırtqı bazarlarda bekkem orın iyelewi ushın imkániyat jaratpaqta.

**Sırtqı ekonomikalıq baylanıslar  
hám sawda statistikası bólimi  
Tel.:71-230-82-06**