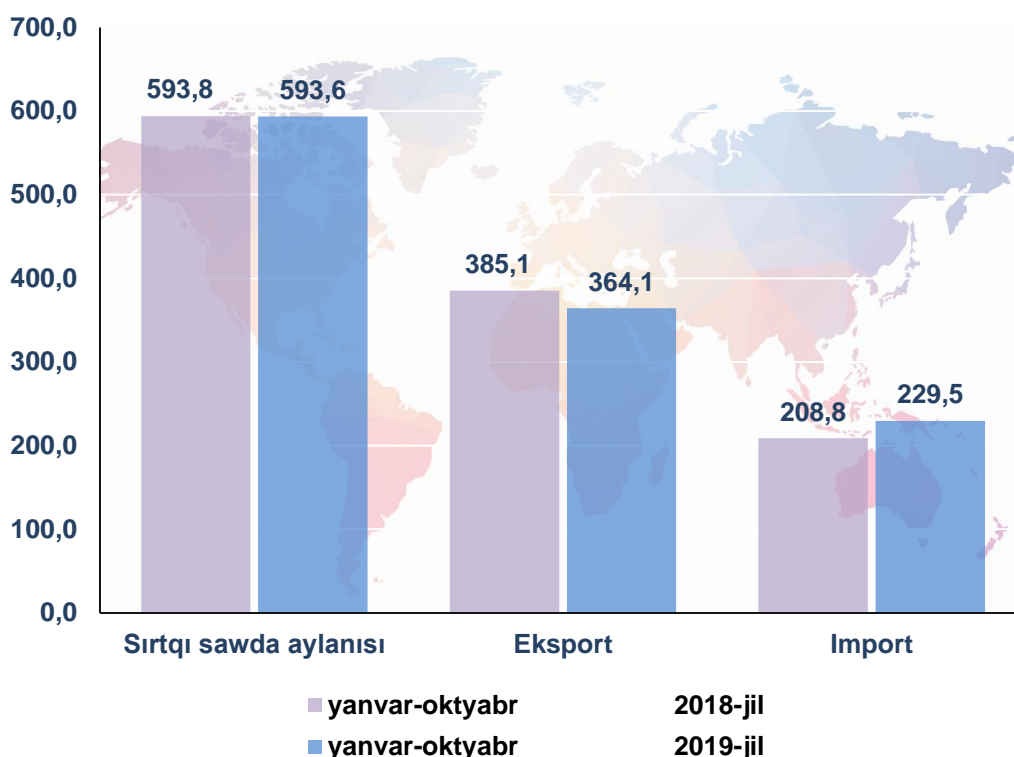


## QARAQALPAQSTAN RESPUBLIKASINIŃ SIRTQI SAWDA AYLANISI

(2019-jil yanvar-oktyabr)

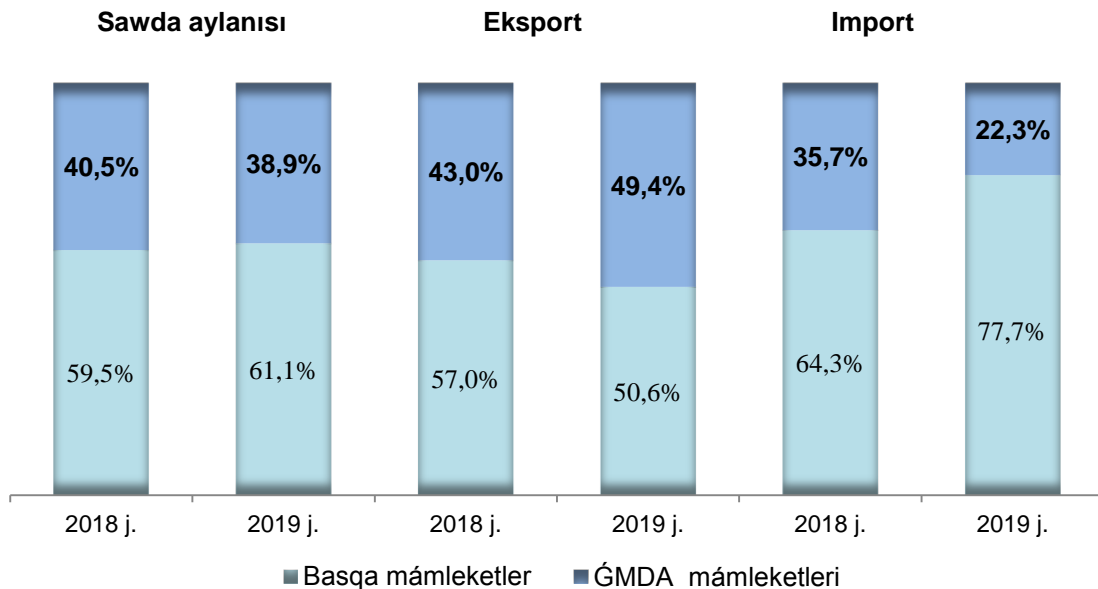
2019-jil yanvar-oktyabr ayları juwmaqları boyınsha, respublikada sırtqı sawda aylanısı 593,6 mln. AQSh dollarğa jetip, ótken jıldıń usı dáwirine salıstırǵanda 100,0 % dı quradı. Sonıń ishinde, eksport kólemi 364,1 mln. AQSh dollarğa hám import kólemi 229,5 mln. AQSh dollarğa jetti. Sırtqı sawda aylanısı saldosi 134,6 mln. AQSh dollardı quradı.

**Qaraqalpaqstan Respublikasınıń sırtqı sawda aylanısı**  
(mln. AQSh dollari)



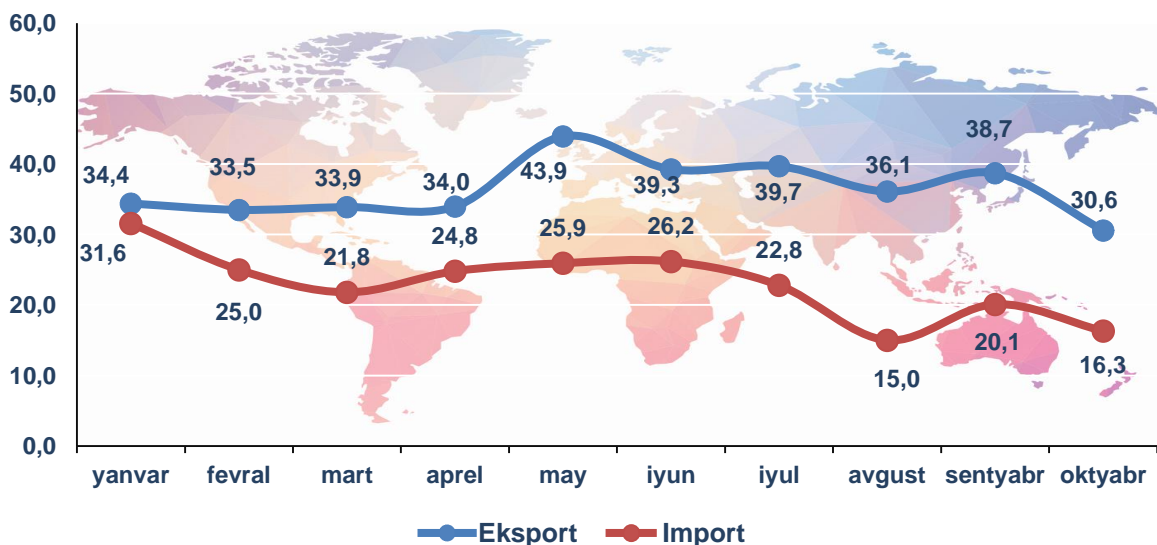
Usı jıldıń yanvar-oktyabr aylarında, respublika sırtqı sawda aylanısında ĞMDA mámleketleriniń úlesi 38,9 % dı quradı, ótken jıldıń usı dáwirine salıstırǵanda 96,2 % dı quraǵan, basqa mámleketlerdiń úlesi bolsa 61,1 % bolıp, ótken jıldıń usı dáwirine salıstırǵanda 2,5 % ǵa ósken. Sonday-aq, eksport kóleminde ĞMDA mámleketleri 49,4 % dı, basqa mámleketler 50,6 % dı hám import kóleminde ĞMDA mámleketleri 22,3 % dı, basqa mámleketler bolsa 77,7 % dı quradı.

**2019-jil yanvar-oktyabr aylarında respublika sırtqı sawda aylanısında  
ĞMDA hám basqa mámleketlerdiń úlesi  
(ulıwma kólemge salıstırǵanda payız esabında)**



Sonıń menen birge aytıp ótiw kerek, 2019-jıldıń oktyabr ayında eksport qılınǵan tovar hám xızmetler, sentyabr ayına salıstırǵanda 8,1 mln. AQSh dollarǵa kem eksport qılındı hám 30,6 mln. AQSh dollardı quradı. Tovar hám xızmetler importı kólemi bolsa 16,3 mln. AQSh dollardı quraǵan bolıp, bul bolsa sentyabr ayına salıstırǵanda 3,8 mln. AQSh dollarǵa kem.

**2019-jil yanvar-oktyabrde tovar hám xızmetlerdiń aylıq  
eksport-import kórsetkishleri dinamikası  
(mln. AQSh dollar)**



2019-jil yanvar-oktyabr aylarında respublika sırtqı sawda aylanısında joqarı úleske iye mámleketler izbe-izligi tómendegishe sáwlelengen:

**Respublika sırtqı sawda aylanısında  
joqarı úleske iye mámleketler**

(mln. AQSh dollar)

Mámleket atı	Sırtqı sawda aylanısı	Eksport	Import	Sırtqı sawda aylanısı	
				úlesi, %	ósım páti, %
Rossiya	150,8	120,4	30,4	25,4	95,3
Qıtay	148,5	88,6	59,9	25,0	110,1
Túrkiya	70,5	52,8	17,7	11,9	73,7
Qazaqstan	63,4	51,0	12,4	10,7	112,1
Koreya Respublikası	56,1	17,5	38,6	9,4	143,6
Latviya	20,7	15,4	5,3	3,5	85,8
Vietnam	12,4	-	12,4	2,1	199,8
Ullı Britaniya	7,6	-	7,6	1,3	3,5 e.
Ukraina	5,3	2,1	3,2	0,9	32,5
Iran	5,1	0,2	4,9	0,9	188,0
Qırg'ızistan	4,1	2,7	1,4	0,7	114,6
Túrkménistan	3,9	0,5	3,4	0,7	2,1 e.
Germaniya	3,6	0,6	3,0	0,6	50,3

Respublikamızda sırtqı sawdanı qollap-quwatlaw hámde ĞMDA mámleketleri menen usı tarawdağı birge islesiwdi jánede bekkemlew boyınsha alıp barılıp atırğan is-ilájlar nátiyjesinde 2019-jil yanvar-oktyabr aylarında sırtqı sawda aylanısında ĞMDA mámleketleriniń úlesi 38,9 % dı quradı hámde sırtqı sawda aylanısı ótken jıldıń usı dáwirine salıstırǵanda 96,2 % dı quradı. Basqa shet el mámleketleriniń respublika sırtqı sawda aylanısındağı úlesi 2018-jıldıń yanvar-oktyabr aylarında 59,5 % dı quraǵan bolsa, usı jıldıń sáykes dáwirinde sırtqı sawda aylanısındağı úlesi 61,1 % ǵa jetti.

**Qaraqalpaqstan Respublikasınıń ayırım sherik  
mámleketler menen sırtqı sawda aylanısı dinamikası**

*(mln. AQSh dollar)*

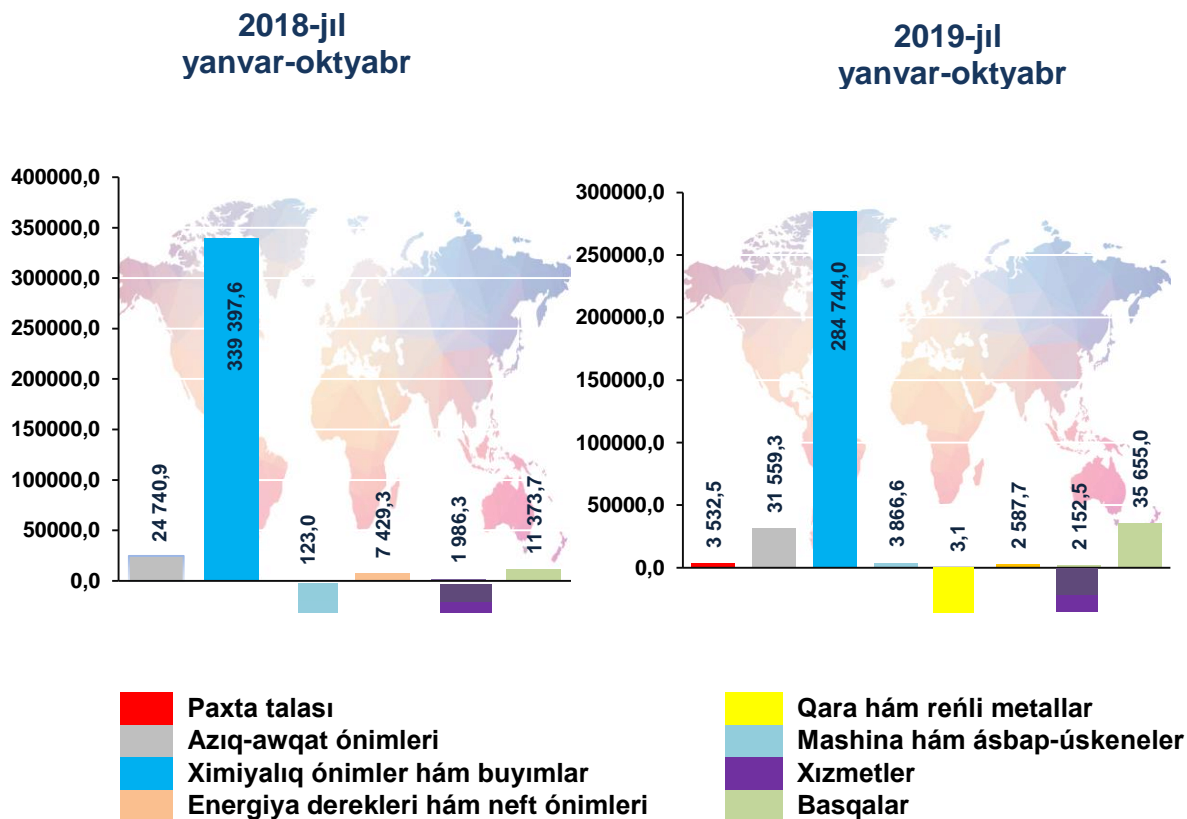
<b>Mámleket atı</b>	<b>2017-jil yanvar-oktyabr</b>	<b>2018-jil yanvar-oktyabr</b>	<b>2019-jil yanvar-oktyabr</b>
<b>Rossiya</b>	<b>118,4</b>	<b>158,2</b>	<b>150,8</b>
eksport	84,2	110,9	120,4
import	34,2	47,3	30,4
saldo	50,0	63,6	90,0
<b>Qıtay</b>	<b>147,7</b>	<b>134,9</b>	<b>148,5</b>
eksport	98,0	95,6	88,6
import	49,7	39,3	59,9
saldo	48,3	56,3	28,7
<b>Túrkiya</b>	<b>110,2</b>	<b>95,6</b>	<b>70,5</b>
eksport	102,3	82,5	52,8
import	7,9	13,1	17,7
saldo	94,4	69,4	35,1
<b>Qazaqstan</b>	<b>38,1</b>	<b>56,5</b>	<b>63,4</b>
eksport	36,0	46,2	51,0
import	2,1	10,3	12,4
saldo	33,9	35,9	38,6
<b>Koreya Respublikası</b>	<b>25,5</b>	<b>39,1</b>	<b>56,1</b>
eksport	0,7	7,9	17,5
import	24,8	31,2	38,6
saldo	-24,1	-23,3	-21,1
<b>Latviya</b>	<b>34,8</b>	<b>24,1</b>	<b>20,7</b>
eksport	34,3	20,6	15,4
import	0,5	3,5	5,3
saldo	33,8	17,1	10,1
<b>Vietnam</b>	<b>0,6</b>	<b>6,2</b>	<b>12,4</b>

Mámleket atı	2017-jil yanvar-oktyabr	2018-jil yanvar-oktyabr	2019-jil yanvar-oktyabr
eksport	0,5	1,0	-
import	0,1	5,2	12,4
saldo	0,4	-4,2	-12,4
<b>Ullı Britaniya</b>	<b>0,7</b>	<b>2,1</b>	<b>7,6</b>
eksport	-	-	-
import	0,7	2,1	7,6
saldo	-0,7	-2,1	-7,6
<b>Ukraina</b>	<b>8,9</b>	<b>16,4</b>	<b>5,3</b>
eksport	3,4	3,3	2,1
import	5,5	13,1	3,2
saldo	-2,1	-9,8	-1,1
<b>Iran</b>	<b>2,8</b>	<b>2,7</b>	<b>5,1</b>
eksport	2,4	0,3	0,2
import	0,4	2,4	4,9
saldo	2,0	-2,1	-4,7
<b>Qırg'ızistan</b>	<b>5,2</b>	<b>3,6</b>	<b>4,1</b>
Eksport	5,2	3,6	2,7
import	-	-	1,4
saldo	5,2	3,6	1,3
<b>Türkmenistan</b>	<b>0,2</b>	<b>1,8</b>	<b>3,9</b>
eksport	0,2	0,3	0,5
import	-	1,5	3,4
saldo	0,2	-1,2	-2,9
<b>Germaniya</b>	<b>2,5</b>	<b>7,3</b>	<b>3,6</b>
eksport	0,3	0,4	0,6
import	2,2	6,9	3,0
saldo	-1,9	-6,5	-2,4

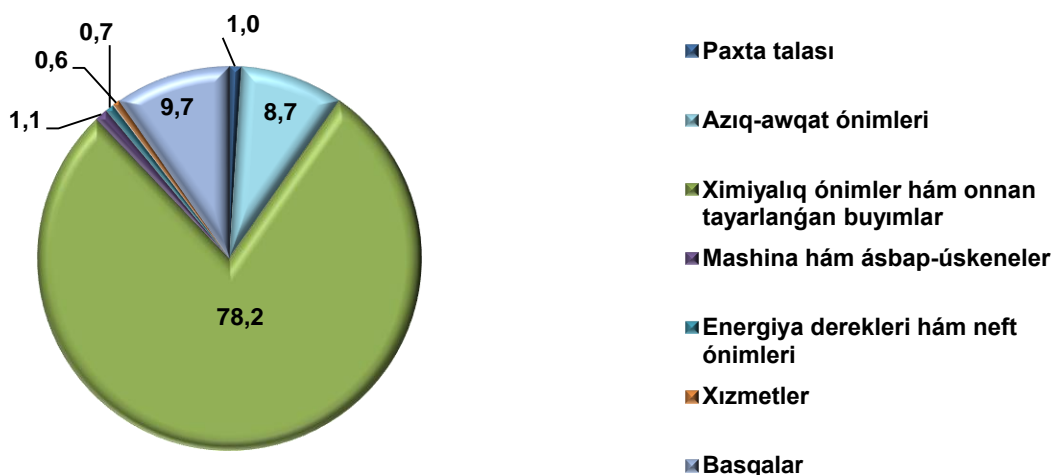
## EKSPORT

2019-jil yanvar-oktyabr aylarında eksport kólemi 364,1 mln. AQSh dollarğa teń boldı. Eksport quramında tovarlar 99,4 % úleske iye, bular tiykarınan ximiyalıq ónimler hám onnan tayarlanatuǵın buyımlar (78,2 %), azıq-awqat ónimleri (8,7 %) topaları úlesine tuwra kelmekte.

### Tovar va xızmetler eksportınıń quramı (mıń AQSh dolları)



### Tovar hám xızmetler eksportınıń úlesi, (%)

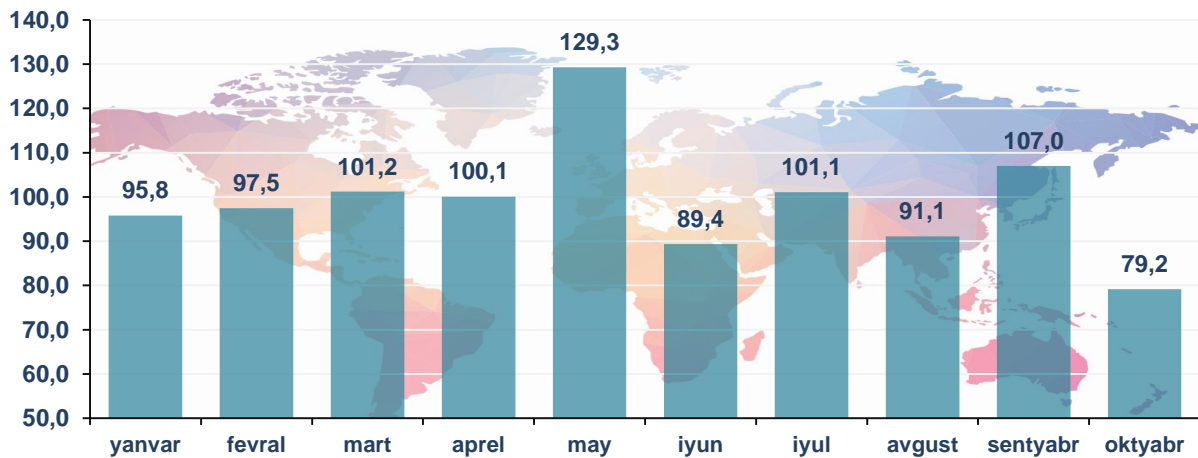


### Eksport qurami

	Jámi			ǴMDA mámleketleri			Basqa mámleketler		
	mln. AQSh doll.	ótken jilǵa salıstırǵanda, %	jámi kólemge salıstırǵanda, %	mln. AQSh doll.	ótken jilǵa salıstırǵanda, %	jámi kólemge salıstırǵanda, %	mln. AQSh doll.	ótken jilǵa salıstırǵanda, %	jámi kólemge salıstırǵanda, %
<b>Eksport</b>	364,1	94,6	100	179,9	108,6	100	184,2	84,0	100
<b>Paxta talası</b>	3,5	-	1,0	-	-	-	3,5	-	1,9
<b>Azıq-awqat ónimleri</b>	31,6	127,6	8,7	9,6	181,2	5,3	22,0	113,0	11,9
<b>Ximiyalıq ónimler hám buyımlar</b>	284,8	83,9	78,2	161,7	103,6	89,9	123,1	67,2	66,8
<b>Energiya derekleri hám neft ónimleri</b>	2,6	34,8	0,7	0,9	74,6	0,5	1,7	27,2	0,9
<b>Mashina hám ásbap-úskeneler</b>	3,8	31,4 e.	1,1	0,1	116,6	0,1	3,7	301,9 e.	2,0
<b>Xızmetler</b>	2,1	108,4	0,6	1,4	107,5	0,8	0,7	110,2	0,4
<b>Basqalar</b>	35,7	3,1 e.	9,7	6,2	3,8 e.	3,4	29,5	3,0 e.	16,1

Eksport qılınıp atırǵan tovar hám xızmetlerdiń aylar kesimindegi ósim pátleri boyınsha tómende keltirilgen maǵlıwmatlardan sonı kóriwimiz múmkin, usı jıldıń yanvar-oktyabr ayları dawamında eń joqarı ósim pátı may ayında gúzetilgen.

**Tovar hám xızmetler eksportınıń ósim pátleri  
(ótken ayǵa salıstırǵanda, %)**

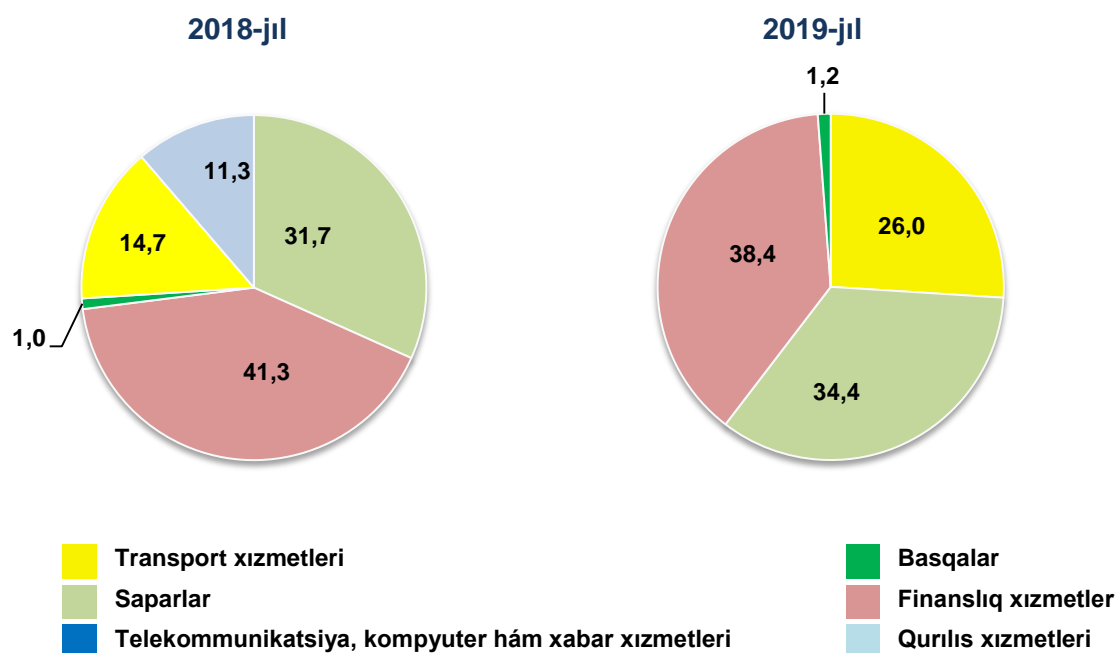


Soday-aq, tovar hám xızmetler eksportınıń ósim pátleriniń analizine tiykarlanıp, 2019-jıldıń oktyabr ayında eksport qılınǵan tovar hám xızmetler sentyabr ayına salıstırǵanda 27,8 % ǵa kemeygen.

Xızmetler eksportı kólemi 2,2 mln. AQSh dollardı yaǵnıy jámi eksport kóleminiń 0,6 % ın qurap, ótken jıldıń usı dáwirine salıstırǵanda 8,4 % ǵa óskenligi gúzetildi.

Xızmetler eksportı quramınıń tiykarǵı úlesi finanslıq xızmetler (38,4 %), saparlar (34,4 %) hám transport xızmetleri (26,0 %) úlesine tuwra keledi.

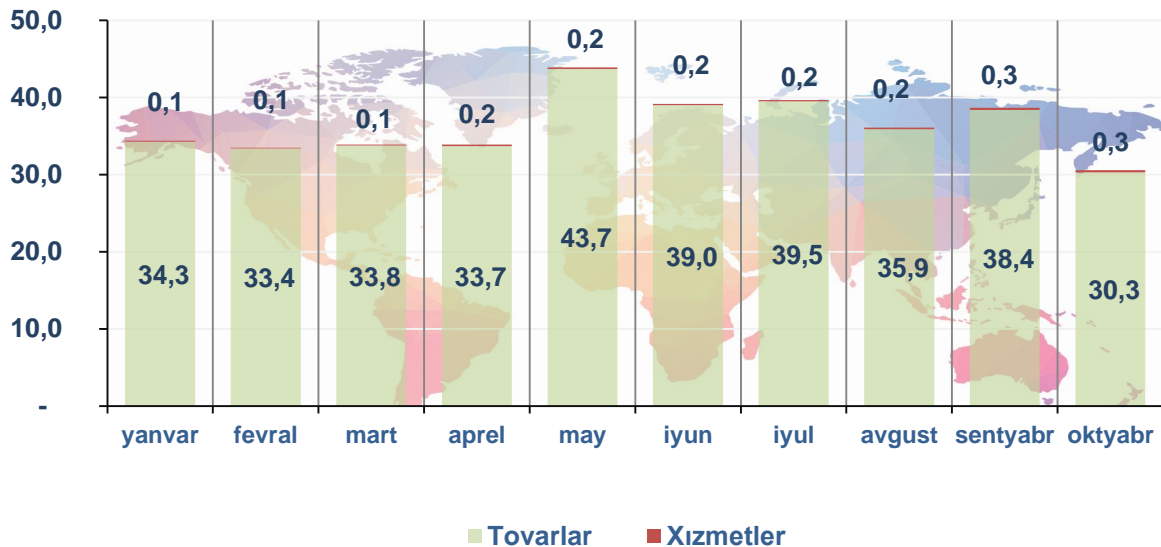
**Xızmetler eksportınıń quramı, (%)**





Tovar hám xızmetler eksportı dinamikası analizine kóre, 2019-jıldıń oktyabr ayı dawamında eksport qılınǵan tovarlar kólemi, sentyabr ayına salıstırǵanda 8,1 mln. AQSh dollarǵa kem eksport qılındı hám 30,3 mln. AQSh dollardı quradı. Xızmetler eksportı bolsa 0,3 mln. AQSh dollarǵa jetken.

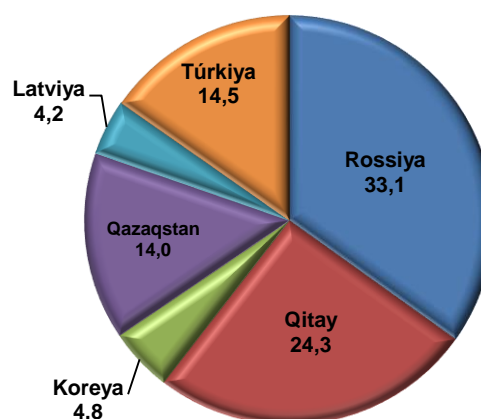
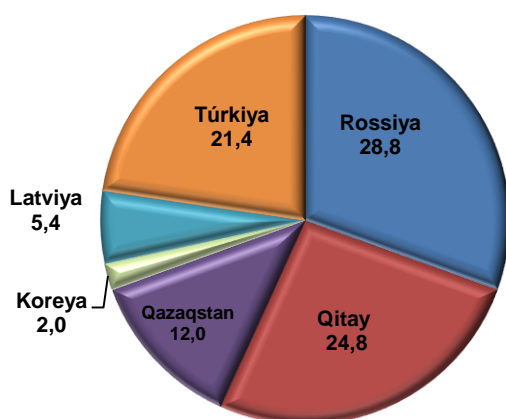
**2019-jıl yanvar-oktyabrde tovarlar hám xızmetler eksportınıń dinamikası**  
(aylar kesiminde, mln. AQSh dollar)



**Respublika eksportında tiykarǵı  
sherik mámleketlerdiń úlesi**  
(yanvar-oktyabr)

2018-jıl

2019-jıl



Eksport qılınıp atırğan tovar hám xızmetlerdiń tiykarǵı bólegin Rossiya Federatsiyası, Qıtay hám Túrkiya úlesine tuwra kelmekte. Bul bolsa ulıwma eksport kóleminiń 75,1 % ın quraydı. Rossiya Federatsiyası, Qıtay hám Túrkiyaǵa eksport qılınıp atırğan tovarlar quramına qaralsa, tiykarınan ximiyalıq tovarlar hám onnan tayarlanǵan buyımlardan ibarat ekenligin kóriwimiz múmkin.

**Qaraqalpaqstan Respublikasınıń  
tiykarǵı sherik mámleketlerge ámelge asırǵan eksport kólemi**


Máleket atı	Mln. AQSh doll.		Úlesi, %		Ornı	
	2018 j. yanvar-oktyabr	2019 j. yanvar-oktyabr	2018 j. yanvar-oktyabr	2019 j. yanvar-oktyabr	2018 j. yanvar-oktyabr	2019 j. yanvar-oktyabr
<b>Rossiya</b>	110,9	120,4	28,8	33,1	1	1
<b>Qıtay</b>	95,6	88,6	24,8	24,3	2	2
<b>Túrkiya</b>	82,5	52,8	21,4	14,5	3	3
<b>Qazaqstan</b>	46,2	51,0	12,0	14,0	4	4
<b>Koreya Respublikası</b>	7,9	17,5	2,0	4,8	6	5
<b>Latviya</b>	20,6	15,4	5,4	4,2	5	6
<b>Qirǵızistan</b>	3,6	2,7	0,9	0,7	7	7
<b>Tájikistan</b>	1,2	2,5	0,3	0,7	10	8
<b>Ukraina</b>	3,2	2,1	0,8	0,6	8	9
<b>Irak</b>	2,7	2,0	0,7	0,5	9	10
<b>Singapur</b>	-	1,2	-	0,3	-	11

**Miywe hám palız ónimleri eksporti**

2019-jil yanvar-oktyabr aylarında jámi 22 456,9 tonna miywe hám palız ónimleri 9 202,6 miń AQSh dollarǵa eksport qılınıdı (ósim pátı – 167,4 %). Miywe hám palız ónimleriniń eksport quramına qaralsa, 2019-jıldıń yanvar-oktyabr aylarında 14 902,5 tonna palız ónimleri 4 769,8 miń AQSh dollarına eksport qılınıǵan.

Sunday-aq, 4 719,7 tonna miywe hám palız ónimleri 3 002,9 miń AQSh dollarına eksport qılınıǵan bolıp, eksport kólemi ótken jıldıń usı dáwirine salıstırǵanda 3 065,0 tonnaǵa kóbeygen.

### Miywe hám palız ónimleriniń quramı

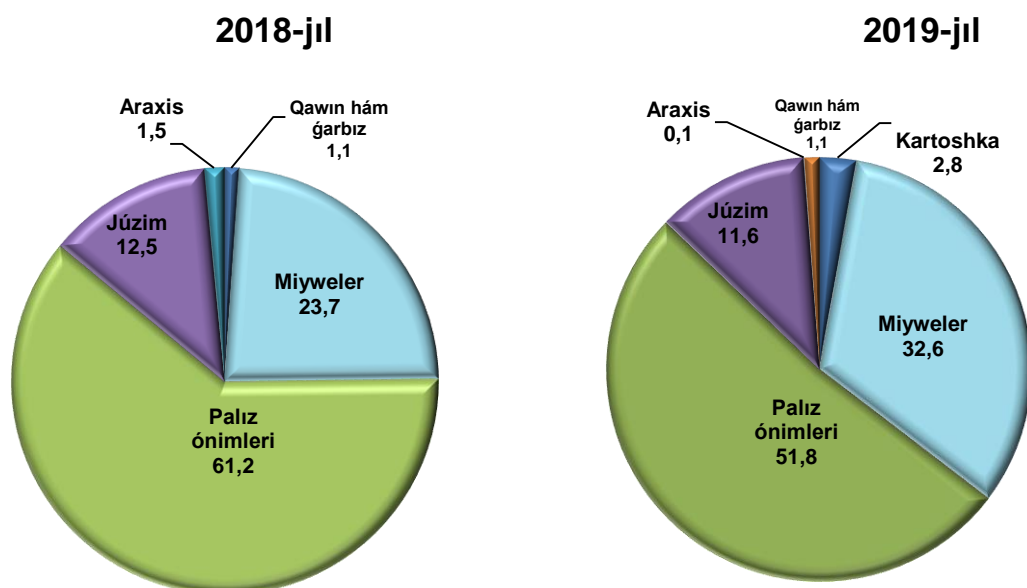


Sonı atap ótiw kerek, mámleketimizde eksport potentsiyalıń asırıw, jańa bazarlardı ózlestiriw nátiyjesinde miywe hám palız ónimleri, júzim, baw-baqsha, dánli eginler, sonday-aq, qurıtılğan palız hám miywelerdi eksport qılıw kólemi asıp barmaqta. Sonnan, 2019-jıldıń yanvar-oktyabr aylarında júzim hám qawın-ğarbız eksport kólemi 1 169,8 mıń AQSh dollarına jetti (ótken jıldıń usı dáwirine salıstırǵanda 56,3 % ğa ósken).

Respublikamızda jetistirilgen miywe hám palız ónimleriniń tiykarǵı bazarlarınıń eksport geografıyası

Mámleket atı	2018-jil yanvar-oktyabr			2019-jil yanvar-oktyabr		
	tonna	mıń AQSh doll.	úlesi, %	tonna	mıń AQSh doll.	úlesi, %
Qazaqstan	20 663,5	3 996,7	72,7	16 805,8	6 664,1	72,4
Rossiya	1 618,8	1 055,9	19,2	4 161,9	1 548,9	16,8
Qırǵızıstan	-	-	-	317,4	364,6	4,0
Bolgariya	-	-	-	66,7	310,6	3,4
Ukraina	-	-	-	21,5	101,1	1,1
Túrkiya	72,0	46,1	0,8	502,6	66,0	0,7
Frantsiya	-	-	-	17,5	48,6	0,5
Rumıniya	-	-	-	252,0	36,3	0,4
Türkmenistan	10,0	7,3	0,1	275,9	32,5	0,4
Qıtay	-	-	-	25,5	24,7	0,3
Polsha	-	-	-	10,1	5,2	0,1

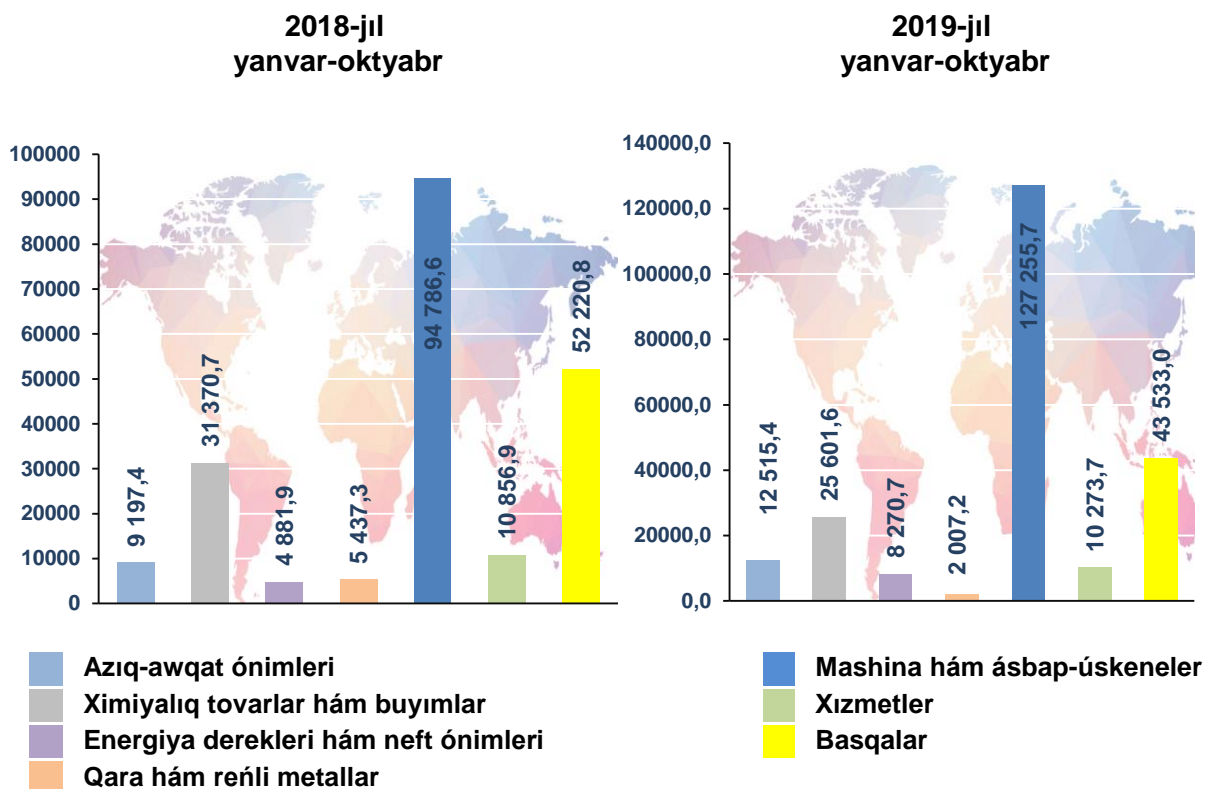
2019-jil yanvar-oktyabrde miywe hám palız ónimleriniń quramı  
(ulıwma kólemge salıstırǵanda payız esabında)



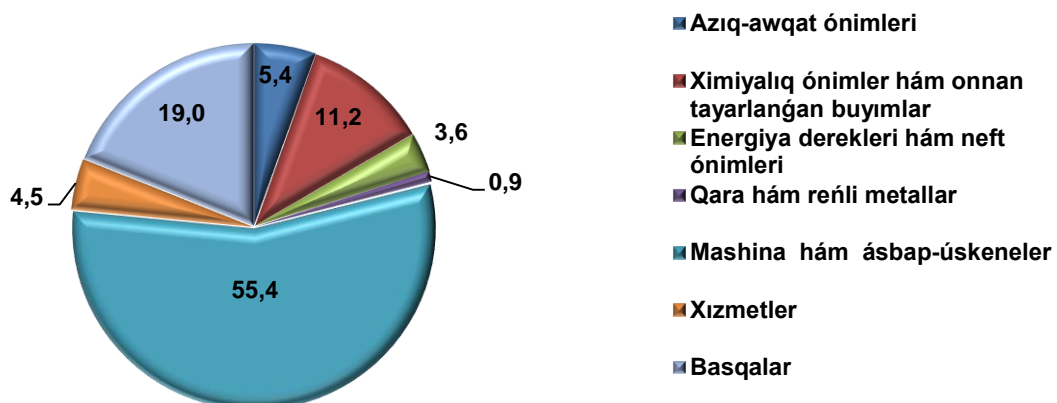
## IMPORT

Usı jıldıń yanvar-oktyabr aylarında import kólemi 229,5 mln. AQSh dolların qurap, ótken jıldıń usı dáwirine salıstırǵanda 9,9 % ǵa ósti. Import quramında yeń úlken úles mashina hám ásbap-úskenerler (55,4 %), ximiyalıq tovarlar hám buyımlar (11,2 %), azıq-awqat ónimleri (5,4 %) hám xızmetler (4,5 %) toparları esabına tuwra keldi.

### Tovar hám xızmetler importınıń quramı (mıń AQSh dollar)



### Tovar hám xızmetler importınıń úlesi, (%)

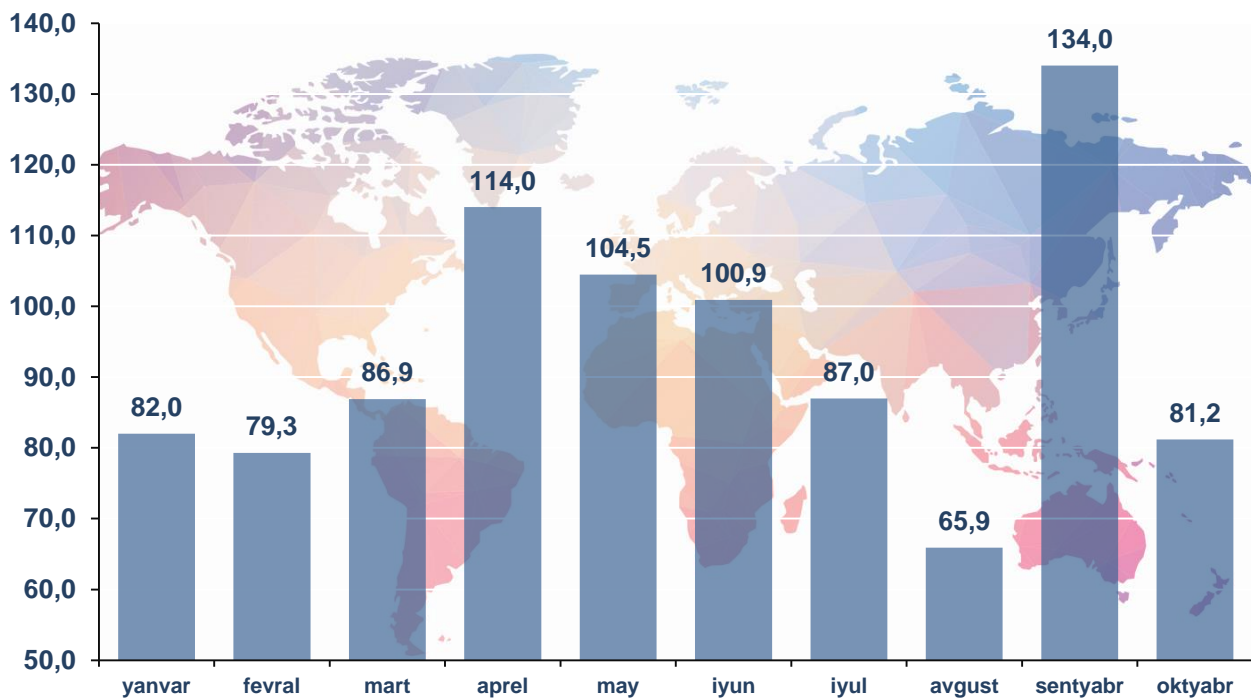


### Import qurami

	Jámi			ĠMDA mámleketleri			Basqa mámleketler		
	mln. AQSh doll.	ótken jilğa salıstırğanda, %	jámi kólemge salıstırğanda, %	mln. AQSh doll.	ótken jilğa salıstırğanda, %	jámi kólemge salıstırğanda, %	mln. AQSh doll.	ótken jilğa salıstırğanda, %	jámi kólemge salıstırğanda, %
<b>Import</b>	229,5	109,9	100	51,3	68,7	100	178,2	132,8	100
<b>Azıq-awqat ónimleri</b>	12,5	136,1	5,4	12,2	135,7	23,7	0,3	151,4	0,2
<b>Ximiyalıq ónimler hám buyımlar</b>	25,6	81,6	11,2	2,6	68,1	5,0	23,0	83,5	12,9
<b>Energiya derekleri hám neft ónimleri</b>	8,3	169,4	3,6	2,8	2,2 e.	5,4	5,5	150,8	3,1
<b>Qara hám reñli metallar</b>	2,0	36,9	0,9	0,5	18,7	0,9	1,5	52,9	0,9
<b>Mashina hám ásbap- úskeneler</b>	127,3	134,3	55,4	11,7	67,6	22,9	115,6	149,2	64,8
<b>Xızmetler</b>	10,3	94,6	4,5	1,6	45,5	3,1	8,7	117,5	4,9
<b>Basqalar</b>	43,5	83,4	19,0	19,9	53,5	39,0	23,6	157,8	13,2

Import qılınğan tovar hám xızmetlerdiń aylar kesimindegi ósim pátleri boyınsha tómede keltirilgen maǵlıwmatlardan kóriwimiz múmkin, usı jıldıń yanvar-oktyabr ayları dawamında eń joqarı ósim pátleri sentyabr ayında gúzetildi.

**Tovarlar hám xızmetler importınıń ósim pátleri dinamikası**  
(ótken ayǵa salıstırǵanda, %)



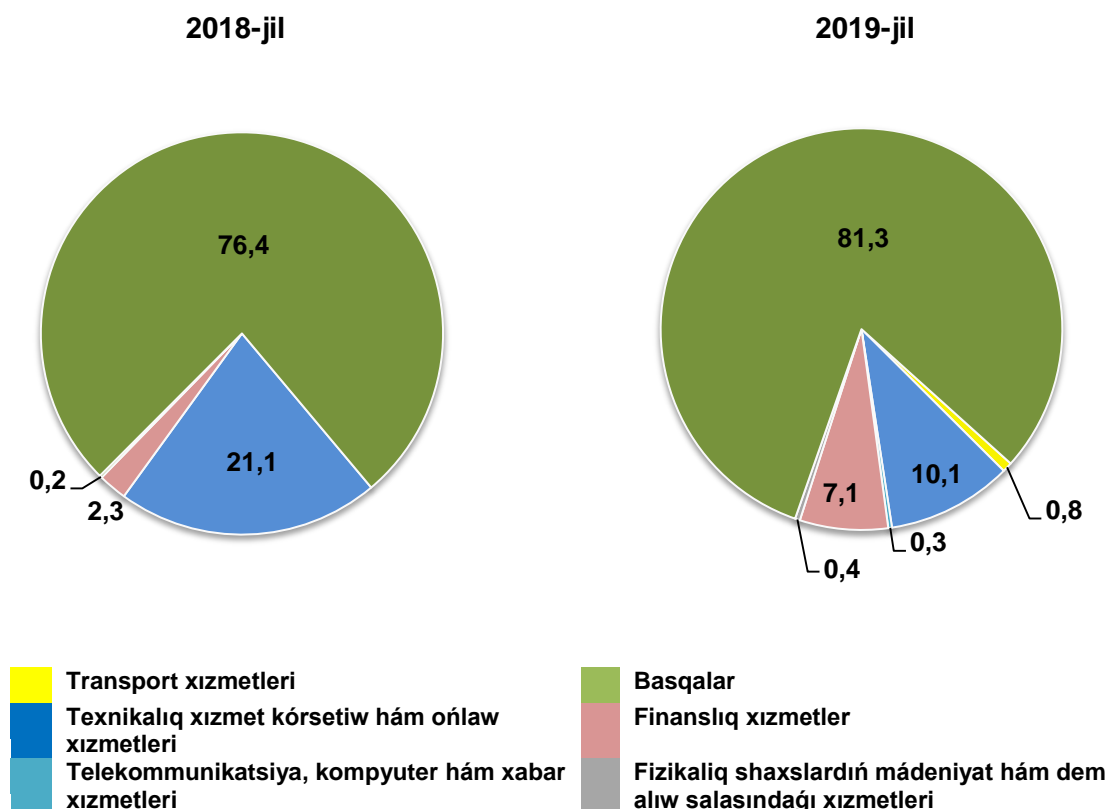
Sunday-aq, tovar hám xızmetler importı ósim pátleriniń analizine tiykarlanıp, 2019-jıldıń oktyabr ayında import qılınǵan tovar hám xızmetler sentyabr ayına salıstırǵanda 52,8 % ǵa kemeygen.

**Qaraqalpaqstan Respublikasına**  
**tiykarǵı sherik mámleketlerden ámelge asırılǵan import kólemi**

Mámleket atı	Mln. AQSh doll.		Úlesi, %		Ornı	
	2018 j. yanvar-oktyabr	2019 j. yanvar-oktyabr	2018 j. yanvar-oktyabr	2019 j. yanvar-oktyabr	2018 j. yanvar-oktyabr	2019 j. yanvar-oktyabr
<b>Qıtay</b>	39,3	59,9	39,3	26,1	2	1
<b>Korea Respublikası</b>	31,2	38,6	31,2	16,8	3	2
<b>Rossiya</b>	47,3	30,4	47,3	13,2	1	3
<b>Túrkiya</b>	13,1	17,7	13,1	7,7	5	4
<b>Vietnam</b>	5,2	12,4	5,2	5,4	7	5
<b>Qazaqstan</b>	10,3	12,4	10,3	5,4	6	6
<b>Ullı Britaniya</b>	2,1	7,6	2,1	3,3	10	7

Latviya	3,5	5,3	3,5	2,3	8	8
Iran	2,4	4,9	2,4	2,1	9	9
Türkmenistan	1,5	3,4	1,6	1,5	11	10
Ukraina	13,1	3,2	13,1	1,4	4	11
Italiya	1,2	3,2	1,2	1,4	12	12

Xızmetler importınıń quramı, (%)

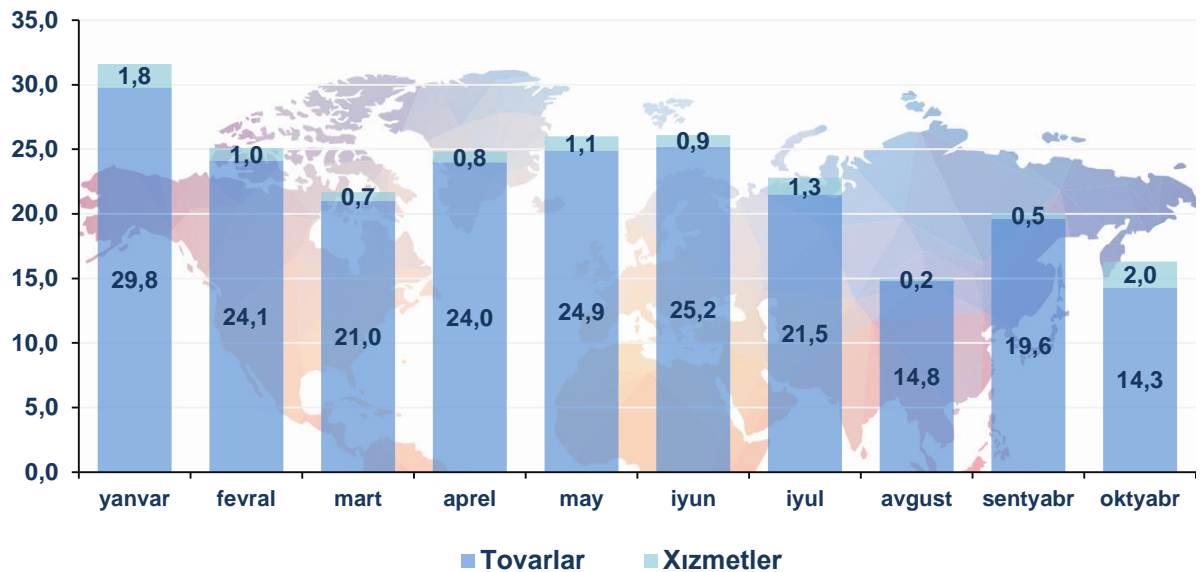


Xızmetler importı kólemi 10,3 mln. AQSh dolların yaǵnıy jámi import kólemińin 4,5 % in quradı hám ótken jıldıń usı dáwirine salıstırǵanda 94,6 % dı quradı. Xızmetler importı quramınıń tiykarǵı úlesi basqa is boyınsha xızmetler (81,3 %) hámde texnikalıq xızmet kórsetiw hám ońlaw xızmetleri (10,1 %)nen ibarat boldı.



## 2019-jil yanvar-oktyabrde tovarlar hám xızmetler importınıń dinamikası

(aylar kesiminde, mln. AQSh dollar)

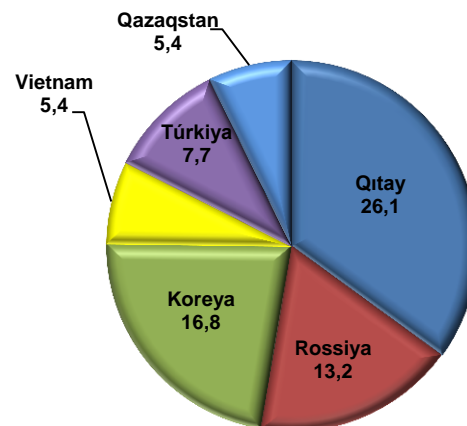
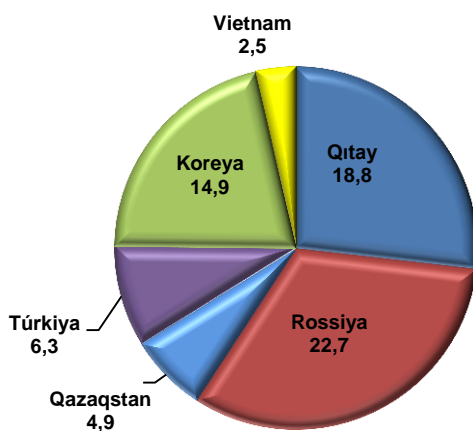


Sonıń menen birge aytıp ótiw kerek, 2019-jıldıń ótken dáwiri dawamında respublikaǵa import qılınǵan tovar hám xızmetler oktyabr ayında, sentyabr ayına salıstırǵanda 3,8 mln. AQSh dollarǵa kem import qılınǵan bolıp, sonnan tovarlar 5,3 mln. AQSh dollarǵa kem hám xızmetler 1,5 mln. AQSh dollarǵa kóp import qılınǵan.

### Respublika importında tiykarǵı sherik mámleketlerdiń úlesi (yanvar-oktyabr)

2018-jil

2019-jil



2019-jıldıń yanvar-oktyabr aylarında respublikaǵa 45 ten artıq shet mámleketlerden tovar hám xızmetler importı ámelge asırılǵan. Sonnan 6 eń úlken bolǵan Qıtay Xalıq Respublikası, Koreya Respublikası, Rossiya Federatsiyası, Túrkiya, Qazaqstan hám Vietnam mámleketlerinen jámi import kólemi 171,3 mln. AQSh dollarǵa teń. Bul bolsa ulıwma import kóleminiń 74,6 % in quraydı.

Joqarıda aytıp ótilgen, import quramında tiykarǵı úlesti mashina hám ásbap úskeneler, ximiyalıq ónimler hám buyımlar hámde azıq-awqat ónimleri tiykarınan qaysı mámleketlerden respublikamızǵa alıp kelinip atırılǵanlıǵın tómendegi sxemalardan kóriwimiz múmkin.

### **Mashina hám ásbap-úskeneler import qılınǵan mámleketler**

MÁMLEKET ATÍ	QITAY	VIETNAM	TÚRKIYA	ROSSIYA	KOREYA RESPUBLIKASI
mln. AQSH doll.	55,5	12,2	11,0	7,2	6,7
Ótken jılǵa salıstırǵanda, %	169,7	2,4 e.	2,1 e.	163,5	149,6
Úlesi, %	43,6	9,6	8,6	5,7	5,3

### **Ximiyalıq ónimler hám buyımlar import qılınǵan mámleketler**

MÁMLEKET ATÍ	KOREYA RESPUBLIKASI	QITAY	ROSSIYA	LATVIYA	KATAR
mln. AQSH doll.	12,6	1,7	1,6	1,5	1,5
Ótken jılǵa salıstırǵanda, %	72,8	83,8	76,1	3,9 e.	-
Úlesi, %	49,3	6,7	6,3	5,9	5,7

### Azıq-awqat ónimleri import qılınǵan mámleketler

MÁMLEKET ATÍ	QAZAQSTAN	ROSSIYA	UKRAINA	TÚRKMENISTAN
mIn. AQSH doll.	8,4	2,8	0,5	0,4
Ótken jılǵa salıstırǵanda, %	138,0	6,3 e.	28,3	-
Úlesi, %	67,1	22,5	3,9	3,6

Mámleketimizde sırtqı ekonomikalıq baylanıslardı rawajlandırıw boyınsha ámelge asırılıp atırǵan keń qamırawlı reformalar hám dúnya mámleketleri menen alıp barılıp atırılǵan bekkem qátnasıqlar nátiyjesinde mámleketimizdiń eksport potentsialı artıp barmaqta.

Sonday-aq, húkimetimiz tárepinen bir qatar salıq, bajıxana jeńillikleriniń jaratılıwı, islep shıǵarıwdı modernizatsiya qılıw hám básekege shıdamlı ónimlerdiń islep shıǵarılıwı milliy ónimlerimizdiń sırtqı bazarlarda bekkem orın iyelewi ushın imkániyat jaratpaqta.

**Sırtqı ekonomikalıq baylanıslar  
hám sawda statistikası bólimi  
Tel.:71-230-82-06**