



XIZMETLER TARAWI

(dáslepki maǵlıwmatlar)

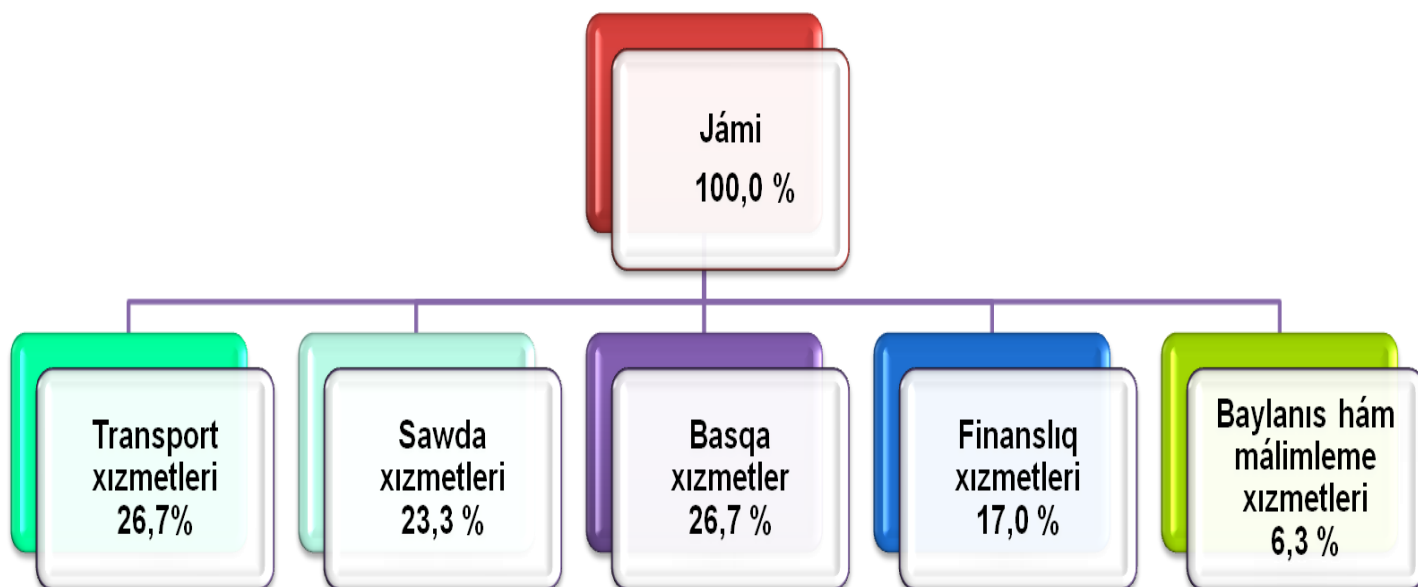
2019-jil yanvar-aprel

Búgingi kúnde xızmetler tarawı Qaraqalpaqstan Respublikası ekanomikasınıń jedel rawajlanıp atırǵan tarmaqlarınan biri bolıp esaplanadı.

2019-jil yanvar-aprel aylarında bazar xızmetleri ko'lemi 1652,9 mlrd.sumdı quraǵan bolıp, ótgen jıldıń usı dáwirine salıstırǵanda 18,3 % ge ósdi.

Xızmetler quramında jámi xızmetlerdiń eń úlken úlesi transport xızmetleri (26,7 %), sawda xızmetleri (23,3 %), finanslıq xızmetler (17,0 %), baylanis ha'm ma'limleme xızmetleri (6,3%) esesine tuwri keledi.

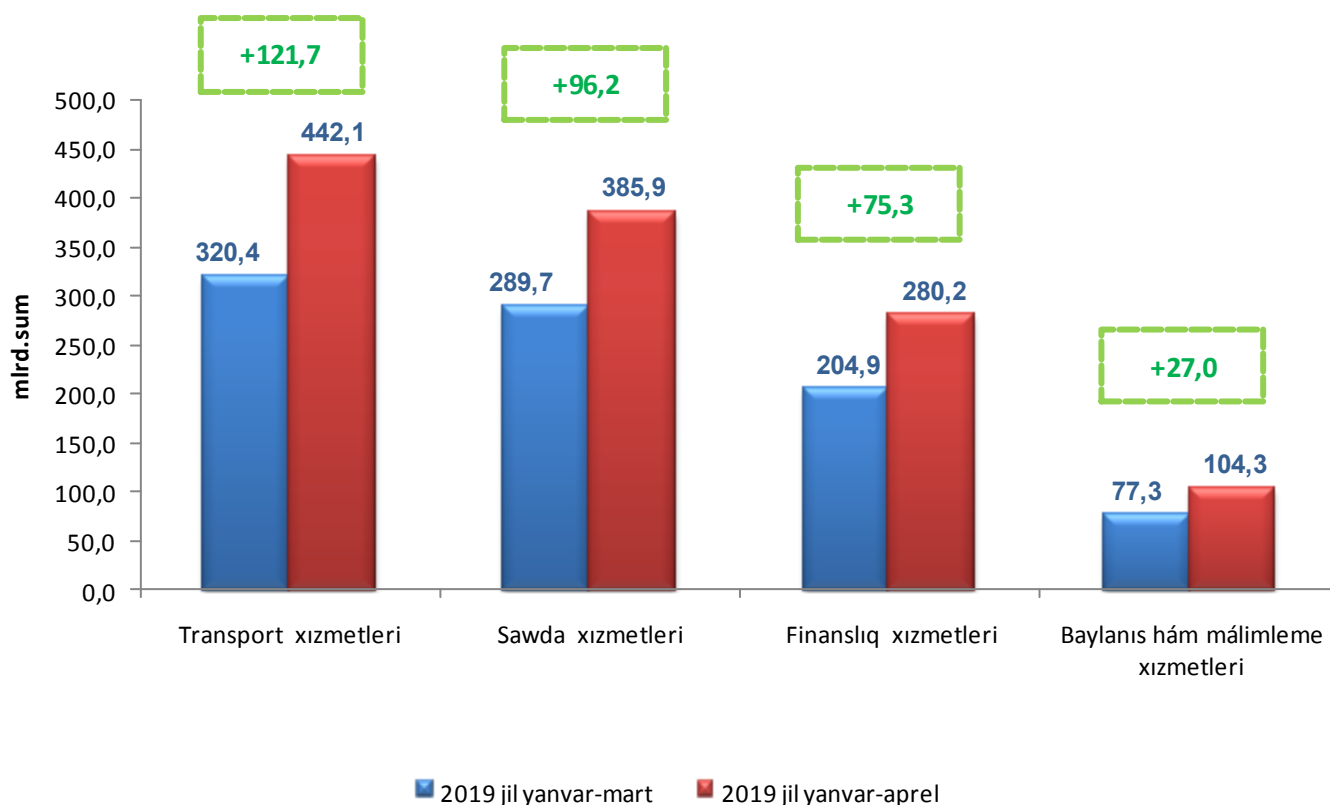
2019-jil yanvar-aprel aylarında kórsetilgen xızmetler quramı, %



Maǵlıwmat ushın: 2018 jil yanvar-aprel aylarında kórsetilgen bazar xızmetleriniń kólemi 1307,6 mlrd. sumǵa teń bolǵan.

2019 jil yanvar-aprel aylarında kórsetilgen bazar xızmetleri kólemi ótgen jilğa salıstırğanda 345,3 mlrd. sumğa ósti. Jıldıń aldınğı (2019 jil yanvar-mart ayı) dáwrine salıstırğanda xızmetler kólemi 426,6 mlrd. sumğa kóbeydi.

2019 jilda ayırım xızmet túrleri kóleminiń salıstırılıwı, mlrd. sum

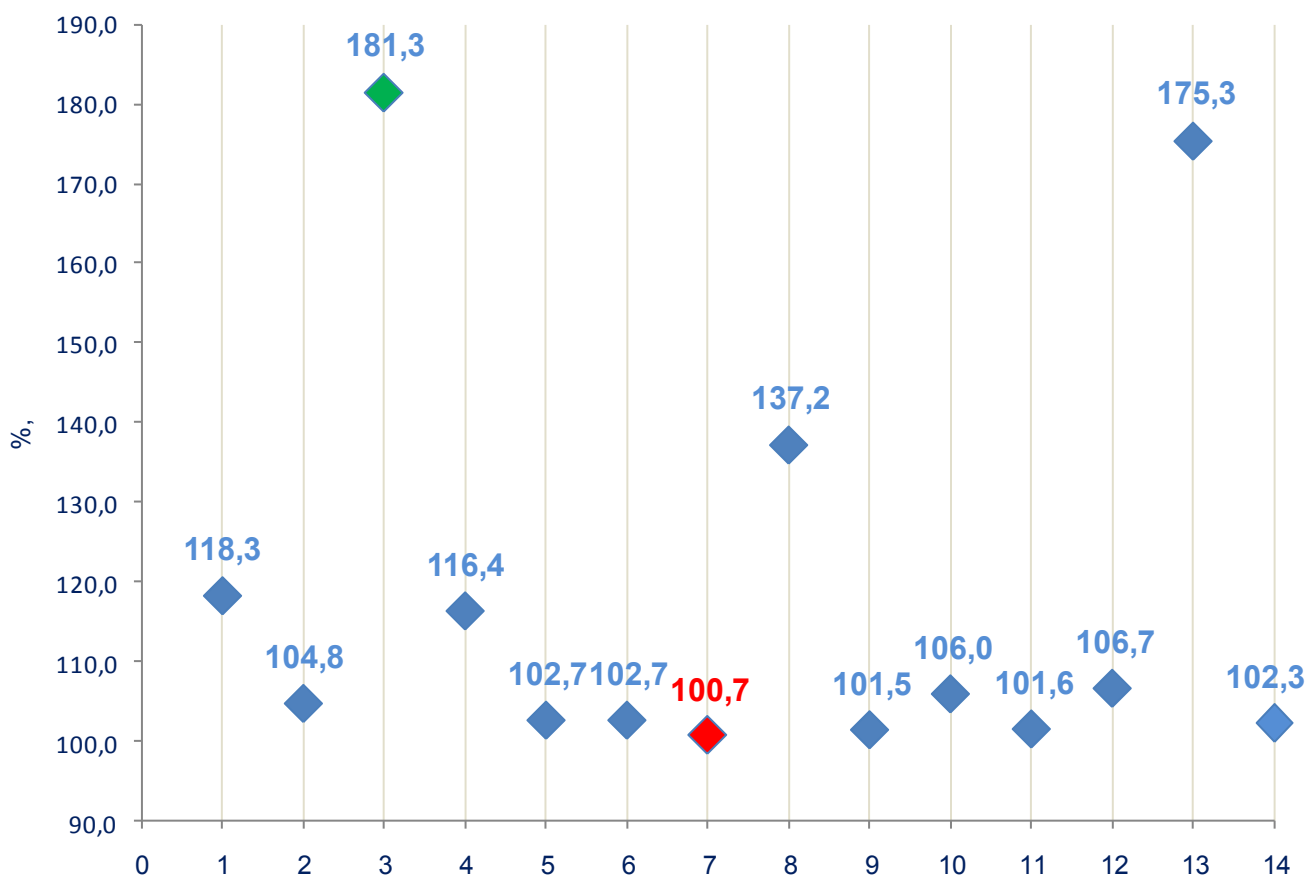


Transport xızmetleri (121,7 mlrd. sumğa), sawda xızmetleri (96,2 mlrd. sumğa), finanslıq xızmetler (75,3 mlrd. sumğa), baylanıs hám málimleme (27,0 mlrd. sumğa) sıyaqlı xızmetler kóleminiń asıwı 2019 jil yanvar-aprel ayına salıstırılğanda kórsetilgen bazar xızmetleri kóleminiń ósiwine sebeb boldı.

2019 jil yanvar-aprel aylarında ekonomikalıq háreket túrleri boyınsha xızmetler islep shıǵarıw kólemi

	Kólemi, mırd.sum	Ótken jılǵa salıstırǵanda ósiw pátı, % da
Xızmetler - jámi	1652,9	118,3
baylanıs hám málimleme xızmetleri	104,3	104,8
finanslıq xızmetleri	280,2	181,3
transport xızmetleri	442,1	116,4
sonnan: avtotransport xızmetleri	224,1	101,2
jasaw hám awqatlanıw xızmetleri	50,7	102,7
sawda xızmetleri	385,9	102,7
kóshpes múlk penen baylanıslı xızmetler	55,0	100,7
tálim tarawındaǵı xızmetler	88,5	137,2
den-sawlıqtı saqlaw tarawındaǵı xızmetler	17,8	101,5
ijara xızmetleri	37,5	106,0
kompyuterler hám turmıslıq tovarlardı ońlaw boyınsha xızmetler	50,4	101,6
jeke xızmetler	63,7	106,7
arxitektura, injenerlik izleniwleri, texnikalıq sınavlar hám analiz tarawındaǵı xızmetler	30,2	175,3
basqa xızmetler	46,6	102,3

2019-jıl yanvar-aprel aylarında ekonomikalıq háreket túrleri boyınsha bazar xızmetleriniń ósiw pátı, %



- | | |
|--|---|
| 1 Jámi xızmetler | 8 tálim tarawındaǵı xızmetler |
| 2 Baylanıs hám málimleme xızmetleri | 9 den-sawlıqtı saqlaw tarawındaǵı xızmetler |
| 3 Finanslıq xızmetleri | 10 ijara xızmetleri |
| 4 Transport xızmetleri | kompyuterler hám turmıslıq tovarlardı |
| 5 Jasaw hám awqatlanıw xızmetleri | 11 ońlaw boyınsha xızmetler |
| 6 Sawda xızmetleri | 12 jeke xızmetler |
| 7 Kóshpes múlk penen baylanıslı xızmetler | arxitektura, injenerlik izleniwleri, texnikalıq |
| | 13 sınavlar hám analiz tarawındaǵı xızmetler |
| | 14 basqa xızmetler |

2019-jıl yanvar-aprel aylarında ótken jıldıń usı dáwirine salıstırǵanda finanslıq xızmetleri (81,3 %); arxitektura, injenerlik izleniwleri, texnikalıq sınavlar hám analiz tarawındaǵı xızmetleri (75,3 %); tálim tarawındaǵı xızmetler (37,2%) payda etken.

2019 jil yanvar-aprel aylarında kórsetilgen

Transport xızmetleri	26,7%
Sawda xızmetleri	23,3%
Finanslıq xızmetler	17,0%
Baylanıs hám málimleme xızmetleri	6,3%
Tálim tarawındaǵı xızmetler	5,4%
Jeke xızmetler	3,9%
Kóshpes múlk penen baylanıslı xızmetler	3,3%
Jasaw hám awqatlanıw xızmetleri	3,1%
Kompyuterlerdi ońlaw boyınsha xızmetler	3,0%
Basqa xızmetler	2,8%
Ijara xızmetleri	2,3%
Arxitektura tarawındaǵı xızmetler	1,8%
Den-sawlıqtı saqlaw tarawındaǵı xızmetler	1,1%

Jámi xızmetler quramında eń úlken úlesi transport xızmetleri (26,7 %), sawda xızmetleri (23,3 %), finanslıq xızmetler (17,0 %), baylanıs hám málimleme xızmetleri (6,3 %) úlesine tuwrı keledi.

2019 jil yanvar-aprel aylarında ekonomikalıq háreket túrleri boyınsha xızmetler islep shıǵarıw kólemi

	Transport xızmetleri	442,1 mlrd.sum
	Sawda xızmetleri	385,9 mlrd.sum
	Finanslıq xızmetler	280,2 mlrd.sum
	Basqa xızmetler	132,1 mlrd.sum
	Baylanıs hám málimleme xızmetleri	104,3 mlrd.sum
	Tálim tarawındaǵı xızmetler	88,5 mlrd.sum
	Jeke xızmetler	63,7 mlrd.sum
	Kóshpes múlk penen baylanıslı xızmetler	55,0 mlrd.sum
	Jasaw hám awqatlanıw xızmetleri	50,7 mlrd.sum
	Kompyuterlerdi ońlaw boyınsha xızmetler	50,4 mlrd.sum

Eń joqarı bazar xızmetleri kólemi transport xızmetleri (442,1 mlrd.sum), sawda xızmetleri (385,9 mlrd.sum), finanslıq xızmetleri (280,2 mlrd.sum), baylanıs hám málimleme xızmetlerinde (104,3 mlrd.sum) gúzetilgen.

Házirgi waqıtta sawda tarawı bazar talabın anıqlawshı tiykarǵı qatnasıwshılardan bolıp esaplanadı. Búgingi kúnde sawda xızmetleri mámleket ekanomikasında kórsetilip atırǵan xızmetler ulıwma kóleminiń sezilerli bólegin quraydı. Respublikada zamanagóy axborat texnologiyalarınan paydalanǵan halda usaqlap sawda tarmaqları rawajlanbaqta.


2019 jil yanvar-aprel aylarında sawda xızmetleri kólemi 385,9 mlrd. sumǵa teń boldı. Kórsetilgen xızmetler ulıwma kólemindegi úlesi 23,3 % ti quradı.

Sawda xızmetleri quramına avtomobiller hám motocikller sawdasınan tısqari usaqlap sawda boyınsha xızmetleri úlken salmaqqa iye bolıp, oniń úlesi 77,5 % ti quraydı.

Kótere sawda boyınsha xızmetlerdiń (avtomobiller hám motocikller sawdasınan tısqari) úlesi 14,3 % ke jetti.

Avtomobiller hám motocikller ońlaw boyınsha xızmetlerdi qosqan halda avtomobiller hám motocikller kótere hám usaqlap sawdası boyınsha xızmetler ulıwma sawda xızmetleri kóleminde 8,2 % ti iyeleydi.

2019 jil yanvar-aprel aylarında sawda xızmetleri quramı, %

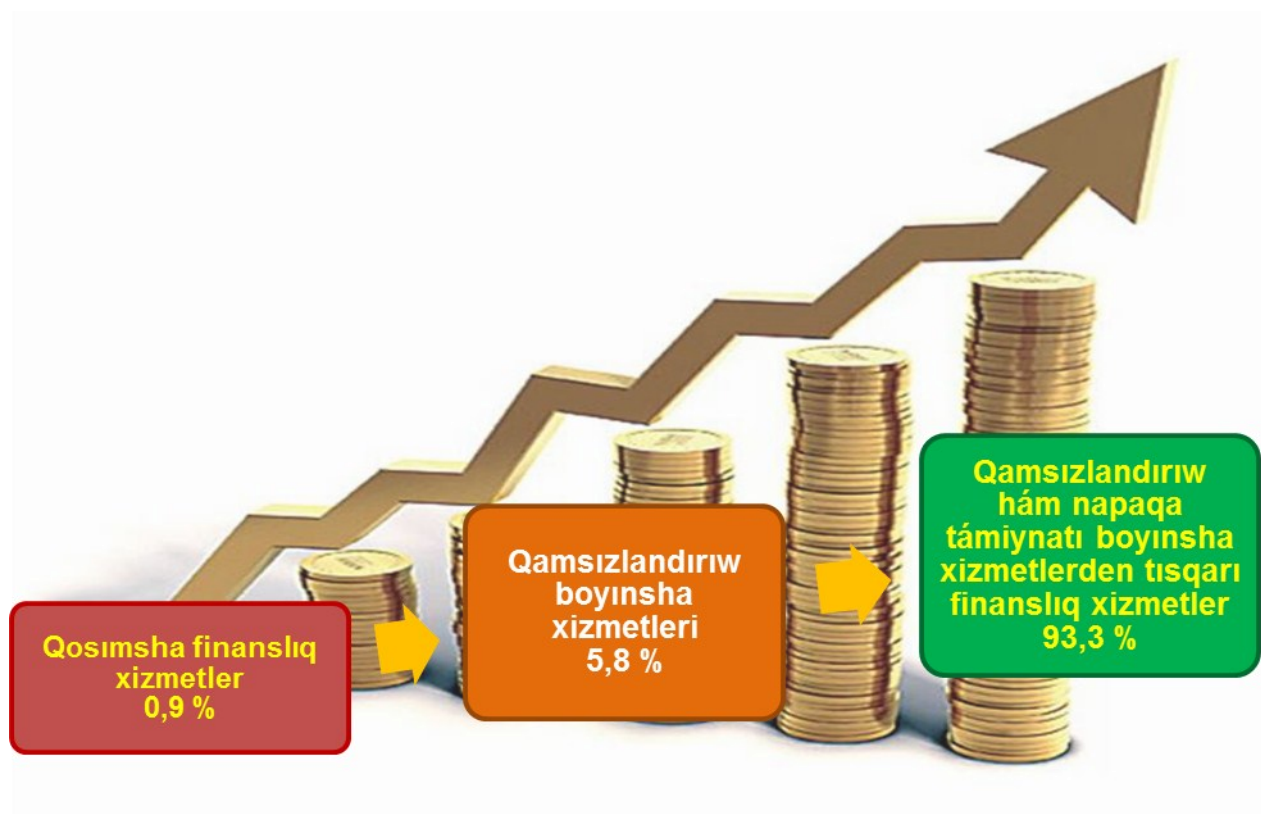


- Avtomobillar va mototsikllarni ta'mirlash bo'yicha xızmatlarni qo'shgan holda avtomobillar va mototsikllar ulgurji va chakana savdosi bo'yicha xızmatlar
- Ulgurji savdo bo'yicha xızmatlar (avtomobillar va mototsikllar savdosidan tashqari)
- Avtomobillar va mototsikllar savdosidan tashqari chakana savdo bo'yicha xızmatlar

Zamanagóy bank xızmetlerin kórsetiw, solar qatarına “cifravoy” banklar hám usaqli xızmetler kórsetiwge arnalğan bank bólimlerin dúziw ushin innavatsion bank texnologiyaların sińdiriw, aralıqtan turıb bank xızmetlerin kórsetiw, tólem sistemasin rawajlandiriw finans xızmetleriniń rawajlanıwına járdem berdi.

2019 jil yanvar-aprel aylarında finanslıq xızmetler kólemi 280,2 mlrd. sumğa teń bolip, ótken jıldıń sáy dáwirine salıstırǵanda ósiw pátı 181,3 % ti kórsetti.

2019 jil yanvar-aprel aylarında finanslıq xızmetlerdiń quramı, %



Qaraqalpaqstan Respublikası
statistika basqarması
Xızmetler tarawı statistikasınıń bólimi

Orınlawshı: B. Tajibekov
(71)230-82-15