

Xizmatlar sohasining rivojlanishi

(dastlabki ma'lumotlar)

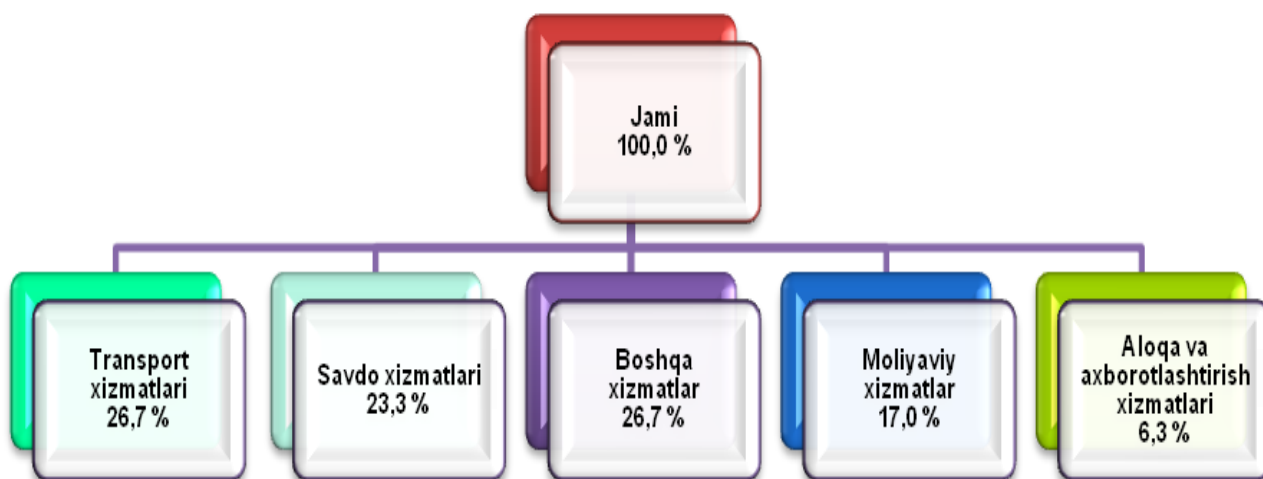
2019 yil yanvar-aprel

Bugungi kunda xizmatlar sohasi Qoraqalpog'iston Respublikasi iqtisodiyotining jadal rivojlanayotgan tarmoqlaridan biri hisoblanadi.

2019-yil yanvar-aprel oylarida bozor xizmatlari hajmi 1652,9 mlrd.so`mni tashkil etib,o`tgan yilning shu davriga nisbatan 18,3 % ga o`sdi.

Xizmatlar tarkibida jami xizmatlarning eng katta ulushi: transport xizmatlari (26,7%), savdo xizmatlari (23,3%), moliyaviy xizmatlar (17,0 %),aloqa va axborotlashtirish xizmatlari (6,3%) hissasiga to`g`ri keldi.

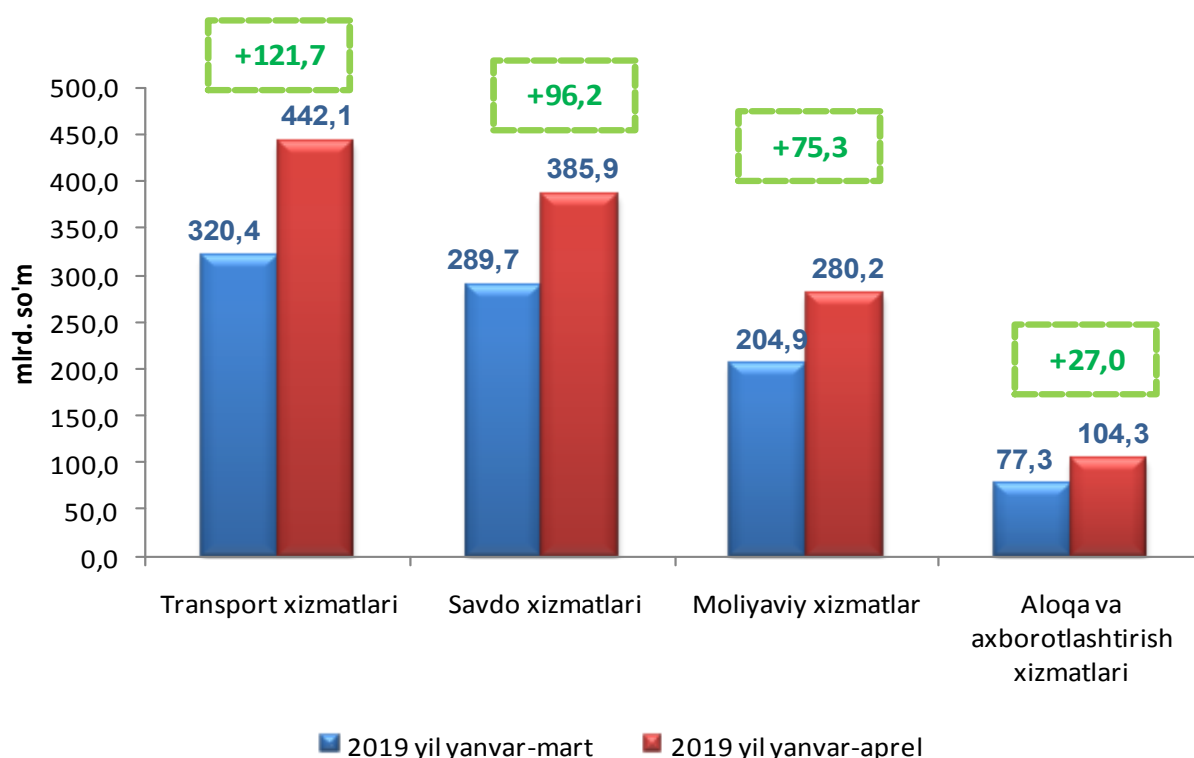
2019 yil yanvar-aprel oylarida ko'rsatilgan xizmatlar tarkibi, %



Ma'lumot uchun: 2018 yil yanvar-aprel oylarida ko'rsatilgan bozor xizmatlarining hajmi 1307,6 mlrd. so`mga teng bo'lgan.

2019 yil yanvar-aprel oylarida ko'rsatilgan bozor xizmatlari hajmi o'tgan yilga nisbatan (345,3 mlrd.so'mga oshdi). Joriy yilning oldingi (2019 yil yanvar-mart oyi davriga nisbatan xizmatlarhajmi 426,6 mlrd. so'mga ko'paydi.

2019 yilda ayrim xizmat turlari hajmining taqqoslanishi, mlrd. so'm

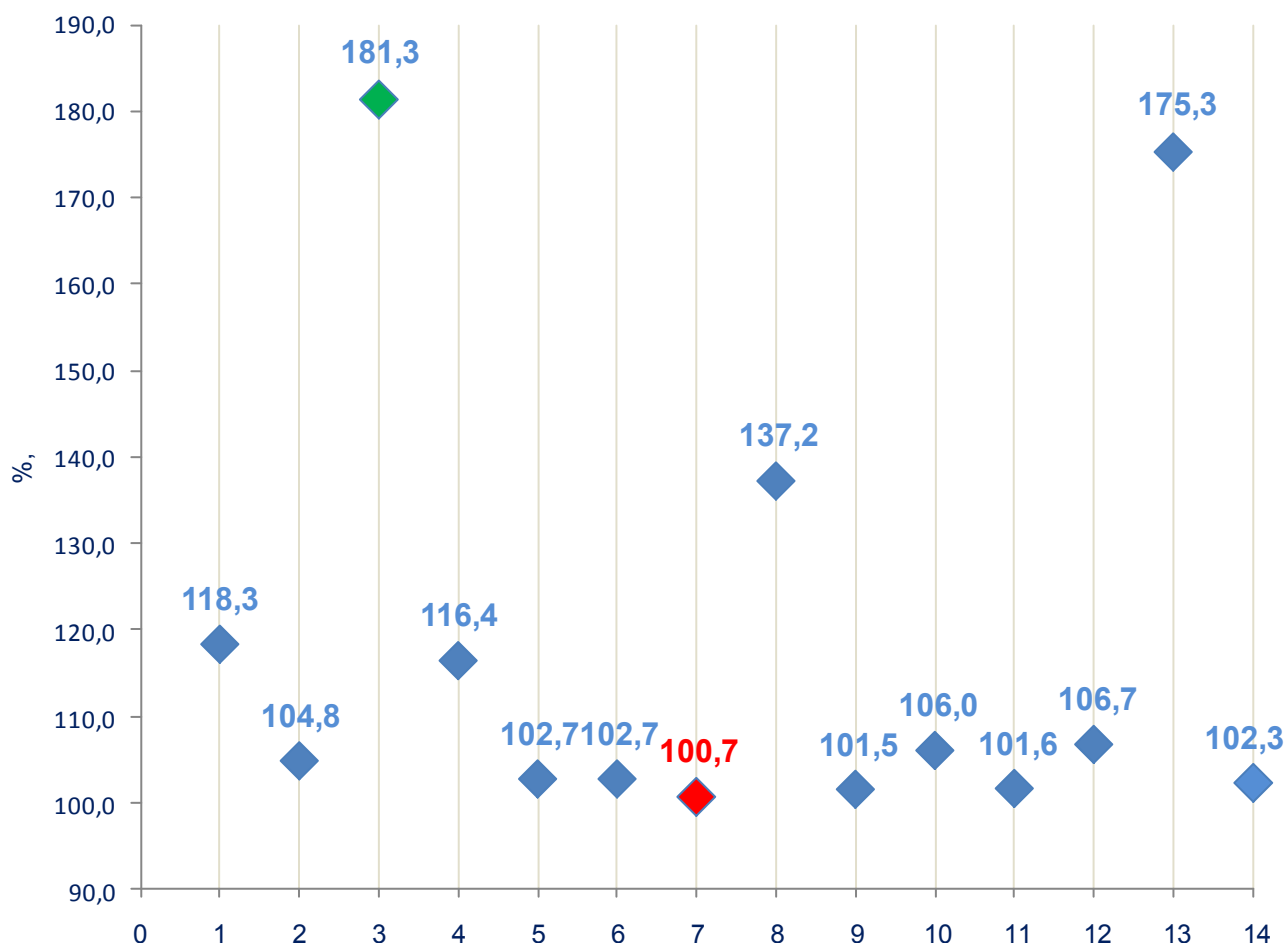


Joriy yilning oldingi davriga nisbatan ko'rsatilgan bozor xizmatlari hajmining o'sishiga transport xizmatlari (121,7 mlrd. so'mga), savdo xizmatlari (96,2 mlrd. so'mga), moliyaviy xizmatlar (75,3 mlrd. so'mga) hamda aloqa va axborotlashtirish (27,0 mlrd. so'mga) kabi xizmatlar hajmining oshishi asosiy omillardan biri hisoblanadi.

**2019 yil yanvar-aprel oylarida iqtisodiy faoliyat turlari
bo'yicha xizmatlar ishlab chiqarish hajmi**

	Hajmi, mlrd.so'm	O'tgan yilga nisbatan o'sish sur'ati, %
Xizmatlar - jami	1652,9	118,3
shu jumladan:		
aloqa va axborotlashtirish xizmatlari	104,3	104,8
moliyaviy xizmatlar	280,2	181,3
transport xizmatlari	442,1	116,4
shu jumladan: avtotransport xizmatlari	224,1	101,2
yashash va ovqatlanish xizmatlari	50,7	102,7
savdo xizmatlari	385,9	102,7
ko'chmas mulk bilan bog'liq xizmatlar	55,0	100,7
ta'lim sohasidagi xizmatlar	88,5	137,2
sog'liqni saqlash sohasidagi xizmatlar	17,8	101,5
ijara xizmatlari	37,5	106,0
kompyuterlar va ma'shiy tovarlarni ta'mirlash bo'yicha xizmatlar	50,4	101,6
shaxsiy xizmatlar	63,7	106,7
me'morchilik, muhandislik izlanishlari, texnik sinovlar va tahlil sohasidagi xizmatlar	30,2	175,3
boshqa xizmatlar	46,6	102,3

2019 yil yanvar-aprel oylarida iqtisodiy faoliyat turlari bo'yicha bozor xizmatlarining o'sish sur'ati, %



- | | | | |
|----------|---------------------------------------|-----------|----------------------------------------------|
| 1 | Xizmatlar - jami | 8 | Ta'lim sohasidagi xizmatlar |
| 2 | Aloqa va axborotlashtirish xizmatlari | 9 | Sog'liqni saqlash sohasidagi xizmatlar |
| 3 | Moliyaviy xizmatlar | 10 | Ijara xizmatlari |
| 4 | Transport xizmatlari | 11 | Kompyuterlarni ta'mirlash bo'yicha xizmatlar |
| 5 | Yashash va ovqatlanish xizmatlari | 12 | Shaxsiy xizmatlar |
| 6 | Savdo xizmatlari | 13 | Me'morchilik sohasidagi xizmatlar |
| 7 | Ko'chmas mulk bilan bog'liq xizmatlar | 14 | Boshqa xizmatlar |

2019 yil yanvar-aprel oylarida o'tgan yilning mos davriga nisbatan moliyaviy xizmatlar (81,3 %); me'morchilik, muhandislik izlanishlari, texnik sinovlar va tahlil sohasidagi xizmatlar (75,3 %); talim sohasidagi xizmatlar (37,2 %); kabi xizmatlarda yuqori o'sish sur'atlari kuzatildi.

**2019 yil yanvar-aprel oylarida ko'rsatilgan
bozor xizmatlarining ulushi, %**

Transport xizmatlari	26,7%
Savdo xizmatlari	23,3%
Moliyaviy xizmatlar	17,0%
Aloqa va axborotlashtirish xizmatlari	6,3%
Ta'lim sohasidagi xizmatlar	5,4%
Shaxsiy xizmatlar	3,9%
Ko'chmas mulk bilan bog'liq xizmatlar	3,3%
Yashash va ovqatlanish xizmatlari	3,1%
Kompyuterlarni ta'mirlash bo'yicha xizmatlar	3,0%
Boshqa xizmatlar	2,8%
Ijara xizmatlari	2,3%
Me'morchilik sohasidagi xizmatlar	1,8%
Sog'liqni saqlash sohasidagi xizmatlar	1,1%

Jami xizmatlar tarkibida eng katta ulush transport xizmatlari (26,7 %), savdo xizmatlari (23,3 %), moliyaviy xizmatlar (17,0 %), aloqa va axborotlashtirish xizmatlari (6,3 %) hissasiga to'g'ri keldi.

2019 yil yanvar-aprel oylarida iqtisodiy faoliyat turlari bo'yicha xizmatlar ishlab chiqarish hajmi



Eng yuqori bozor xizmatlari hajmi transport xizmatlari (442,1 mlrd.so'm), savdo xizmatlari (385,9 mlrd.so'm), moliyaviy xizmatlar (280,2 mlrd.so'm), aloqa va axborotlashtirish xizmatlari (104,3 mlrd.so'm) bo'yicha kuzatildi.

Hozirgi vaqtda savdo sohasi iste'molchilarning bozor talabini shakllantirish jarayonida faol ishtirokchi hisoblanadi. Bugungi kunda savdo xizmatlari hudud iqtisodiyotida ko'rsatilayotgan xizmatlar umumiy hajmining sezilarli qismini tashkil etadi. Respublikada zamonaviy axborot texnologiyalaridan foydalangan holda chakana savdo tarmoqlari faol rivojlanmoqda.


2019 yil yanvar-aprel oylarida savdo xizmatlari hajmi 385,9 mlrd. so'mga teng bo'ldi. Ko'rsatilgan xizmatlar umumiy hajmidagi ulushi 23,3 % ni tashkil etdi.

Savdo xizmatlari tarkibida avtomobillar va mototsikllar savdosidan tashqari chakana savdo bo'yicha xizmatlar katta salmoqqa ega bo'lib, uning ulushi 77,5 % ni tashkil etadi.

Ulgurji savdo bo'yicha xizmatlarining (avtomobillar va mototsikllar savdosidan tashqari) ulushi 14,3 % ga yetdi.

Avtomobillar va mototsikllarni ta'mirlash bo'yicha xizmatlarni qo'shgan holda avtomobillar va mototsikllar ulgurji va chakana savdosi bo'yicha xizmatlar umumiy savdo xizmatlari hajmida 8,2 % ni egallaydi.

2019 yil yanvar-aprel oylarida savdo xizmatlari tarkibi, %



- Avtomobillar va mototsikllarni ta'mirlash bo'yicha xizmatlarni qo'shgan holda avtomobillar va mototsikllar ulgurji va chakana savdosi bo'yicha xizmatlar
- Ulgurji savdo bo'yicha xizmatlar (avtomobillar va mototsikllar savdosidan tashqari)
- Avtomobillar va mototsikllar savdosidan tashqari chakana savdo bo'yicha xizmatlar

Moliya-bank tizimini isloh qilish bo'yicha olib borilayotgan izchil choratadbirlar iqtisodiyotni barqaror rivojlantirish, aholi bandligini va farovonligini ta'minlashda muhim omil bo'lmoqda.

Zamonaviy bank xizmatlari ko'rsatish, jumladan "raqamli" banklar va chakana xizmatlar ko'rsatishga ixtisoslashgan bank bo'linmalarini tashkil etish uchun innovatsion bank texnologiyalarini joriy qilish, masofadan turib bank xizmatlarini ko'rsatish, to'lov tizimini yanada rivojlantirish moliyaviy xizmatlarning jadal rivojlanishiga yordam beradi.

2019 yil yanvar-aprel oylarida moliyaviy xizmatlar hajmi 280,2 mlrd. so'mga teng bo'lib, o'tgan yilning shu davriga nisbatan o'sish sur'ati esa 181,3 % ni tashkil etdi.

2019 yil yanvar-aprel oylarida moliyaviy xizmatlarning tarkibi, %



Qoraqalpog'iston Respublikasi
statistika boshqarmasi
Xizmatlar sohasi statistikasi bo'limi

Mas'ul: **B.Tajibekov**
(71)230-82-15