

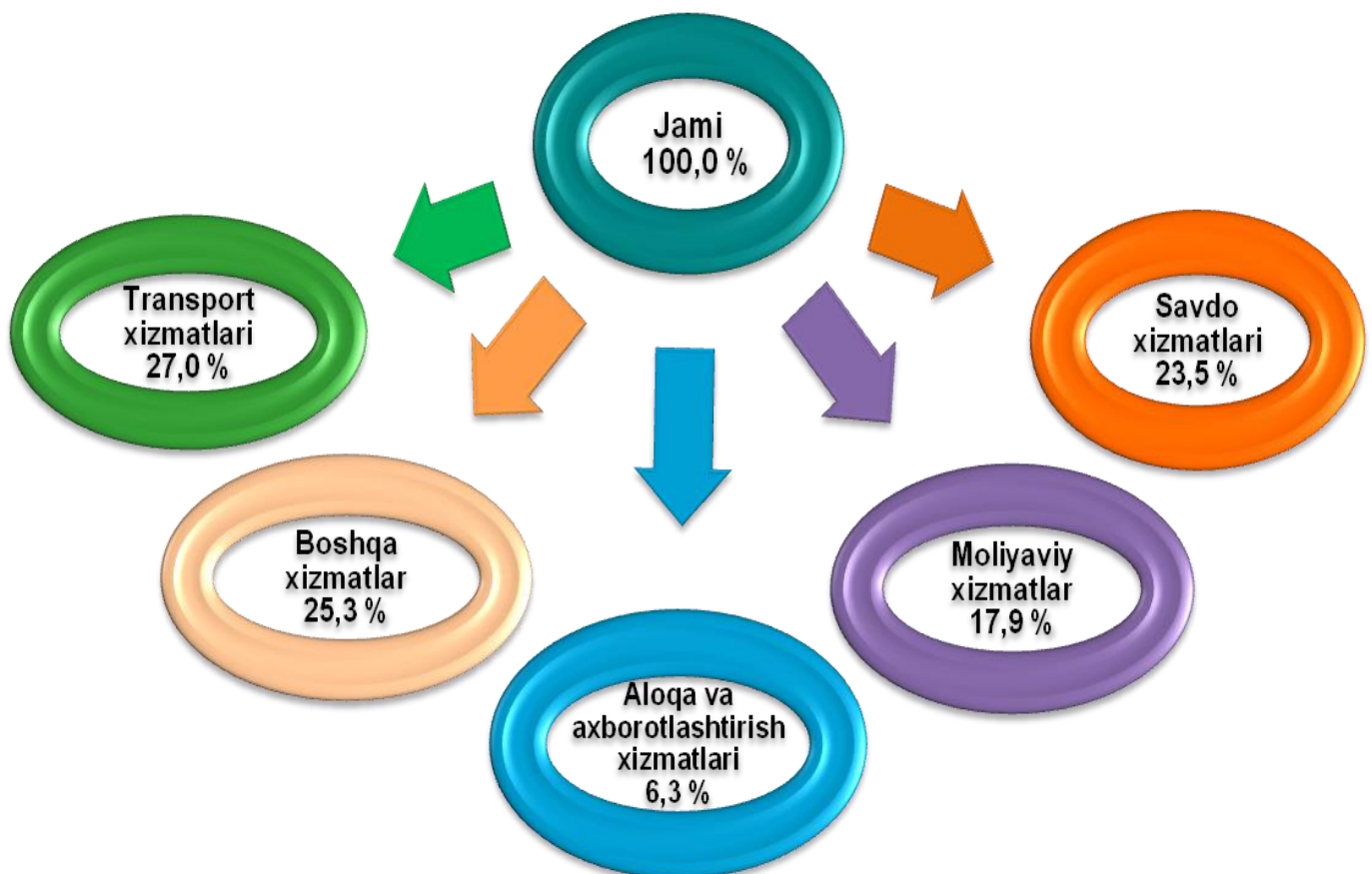
## Xizmatlar sohasining rivojlanishi

Bugungi kunda xizmatlar sohasi Qoraqalpog'iston Respublikasi iqtisodiyotining jadal rivojlanayotgan tarmoqlaridan biri hisoblanadi.

2019-yil yanvar-avgust oylarida bozor xizmatlari hajmi 3509,4 mlrd. so'mni tashkil etib, o'tgan yilning shu davriga nisbatan 15,8 % ga o'sdi.

Xizmatlar tarkibida jami xizmatlarning eng katta ulushi: transport xizmatlari (27,0 %), savdo xizmatlari (23,5 %), moliyaviy xizmatlar (17,9 %), aloqa va axborotlashtirish xizmatlari (6,3 %) hissasiga to'g'ri keldi.

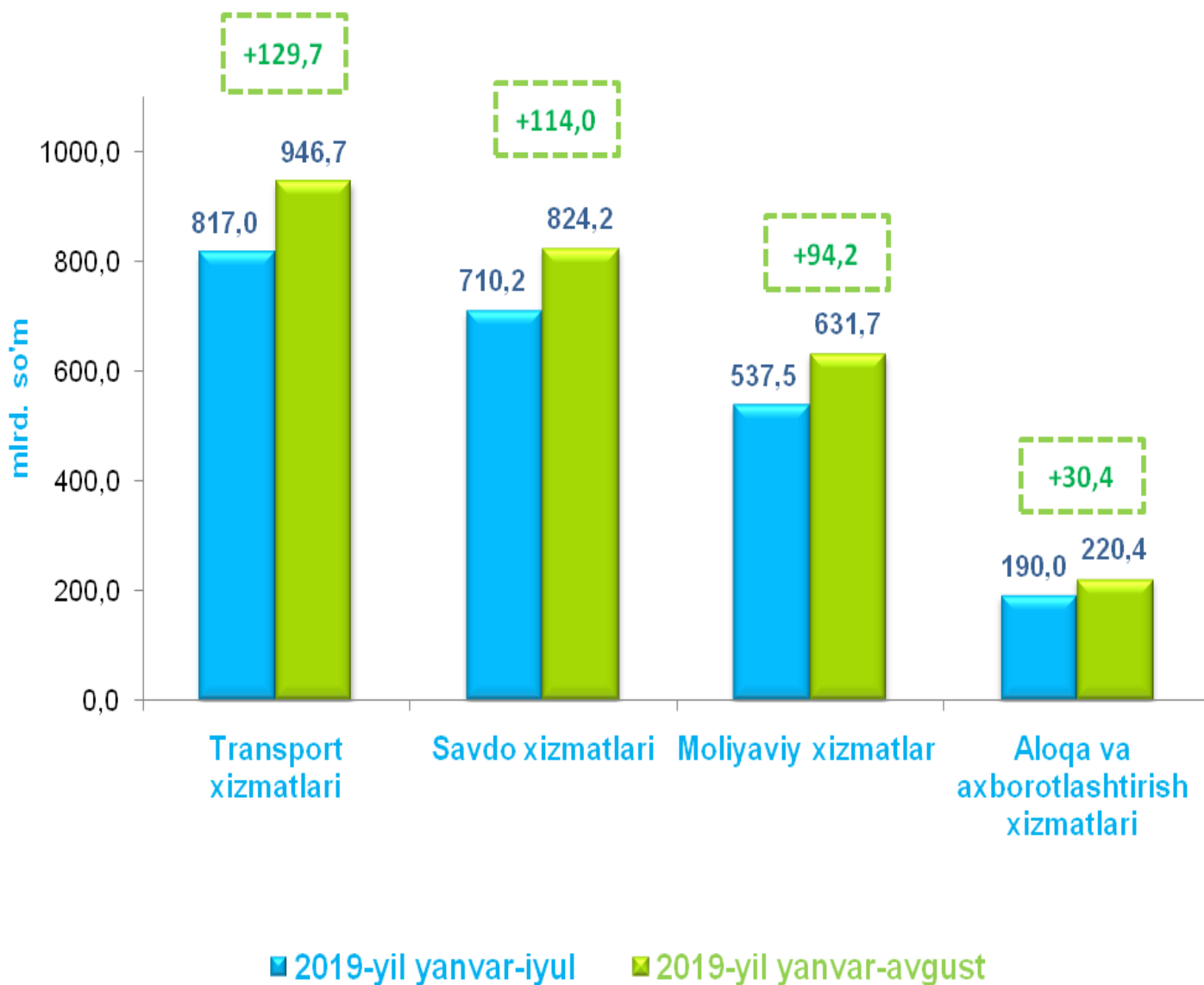
### 2019-yil yanvar-avgust oylarida ko'rsatilgan xizmatlar tarkibi, %



*Ma'lumot uchun: 2018-yil yanvar-avgust oylarida ko'rsatilgan bozor xizmatlarining hajmi 2822,3 mlrd. so'mga teng bo'lgan.*

2019-yil yanvar-avgust oylarida ko'rsatilgan bozor xizmatlari hajmi o'tgan yilga nisbatan (687,1 mlrd. so'mga) oshdi. Joriy yilning oldingi 2019-yil yanvar-iyul oyi davriga nisbatan xizmatlar hajmi (486,8 mlrd. so'mga) ko'paydi.

**2019-yilda ayrim xizmat turlari hajmining taqqoslanishi, mlrd. so'm**

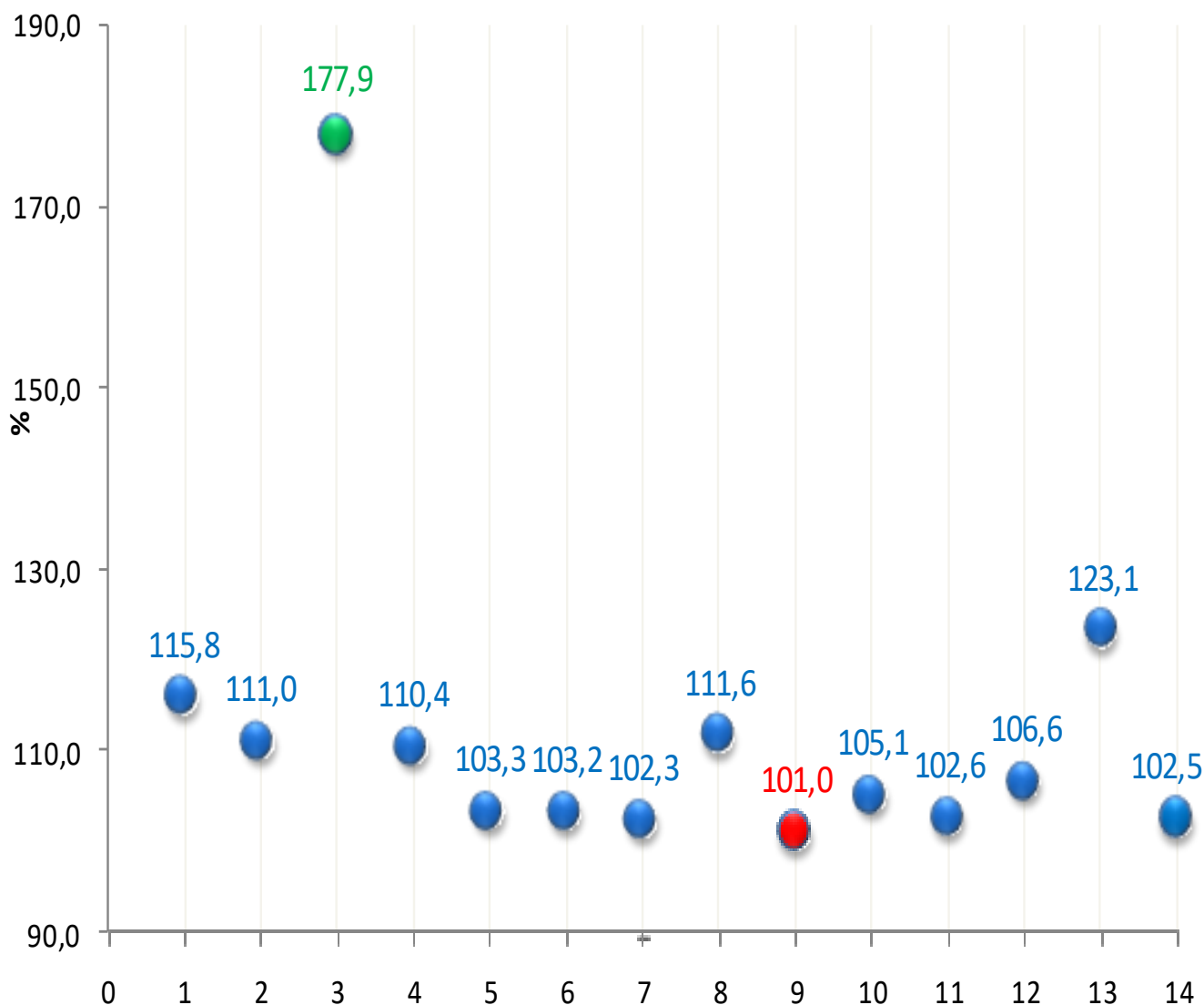


Joriy yilning oldingi davriga nisbatan ko'rsatilgan bozor xizmatlari hajmining o'sishiga transport xizmatlari (129,7 mlrd. so'mga), savdo xizmatlari (114,0 mlrd. so'mga), moliyaviy xizmatlar (94,2 mlrd. so'mga) hamda aloqa va axborotlashtirish (30,4 mlrd. so'mga) kabi xizmatlar hajmining oshishi asosiy omillardan biri hisoblanadi.

**2019-yil yanvar-avgust oylarida iqtisodiy faoliyat turlari  
bo'yicha xizmatlar ishlab chiqarish hajmi**

	<b>Hajmi, mlrd. so'm</b>	<b>O'tgan yilga nisbatan o'sish sur'ati, %</b>
<b>Xizmatlar - jami</b>	<b>3509,4</b>	<b>115,8</b>
shu jumladan:		
aloqa va axborotlashtirish xizmatlari	220,4	111,0
moliyaviy xizmatlar	631,7	177,9
transport xizmatlari	946,7	110,4
shu jumladan: avtotransport xizmatlari	498,8	100,8
yashash va ovqatlanish xizmatlari	105,3	103,3
savdo xizmatlari	824,2	103,2
ko'chmas mulk bilan bog'liq xizmatlar	117,8	102,3
ta'lim sohasidagi xizmatlar	129,4	111,6
sog'liqni saqlash sohasidagi xizmatlar	39,5	101,0
ijara xizmatlari	79,8	105,1
kompyuterlarni ta'mirlash bo'yicha xizmatlar	108,7	102,6
shaxsiy xizmatlar	135,9	106,6
me'morchilik sohasidagi xizmatlar	68,9	123,1
boshqa xizmatlar	101,1	102,5

**2019-yil yanvar-avgust oylarida iqtisodiy faoliyat turlari bo'yicha bozor xizmatlarining o'sish sur'ati, %**



- |   |                                       |    |  |
|---|---------------------------------------|----|--|
| 1 | Xizmatlar - jami                      | 8  | Ta'lim sohasidagi xizmatlar                  |
| 2 | Aloqa va axborotlashtirish xizmatlari | 9  | Sog'liqni saqlash sohasidagi xizmatlar       |
| 3 | Moliyaviy xizmatlar                   | 10 | Ijara xizmatlari                             |
| 4 | Transport xizmatlari                  | 11 | Kompyuterlarni ta'mirlash bo'yicha xizmatlar |
| 5 | Yashash va ovqatlanish xizmatlari     | 12 | Shaxsiy xizmatlar                            |
| 6 | Savdo xizmatlari                      | 13 | Me'morchilik sohasidagi xizmatlar            |
| 7 | Ko'chmas mulk bilan bog'liq xizmatlar | 14 | Boshqa xizmatlar                             |

2019-yil yanvar-avgust oylarida o'tgan yilning mos davriga nisbatan moliyaviy xizmatlar (77,9 %); me'morchilik, muhandislik izlanishlari, texnik sinovlar va tahlil sohasidagi xizmatlar (23,1 %); ta'lim sohasidagi xizmatlar (11,6 %); kabi xizmatlarda yuqori o'sish sur'atlari kuzatildi.

2019-yil yanvar-avgust oylarida ko'rsatilgan  
bozor xizmatlarining ulushi, %

Transport xizmatlari	27,0 %
Savdo xizmatlari	23,5 %
Moliyaviy xizmatlar	17,9 %
Aloqa va axborotlashtirish xizmatlari	6,3 %
Shaxsiy xizmatlar	3,9 %
Ta'lim sohasidagi xizmatlar	3,7 %
Ko'chmas mulk bilan bog'liq xizmatlar	3,3 %
Kompyuterlarni ta'mirlash bo'yicha xizmatlar	3,1 %
Yashash va ovqatlanish xizmatlari	3,0 %
Boshqa xizmatlar	2,9 %
Ijara xizmatlari	2,3 %
Me'morchilik sohasidagi xizmatlar	2,0 %
Sog'liqni saqlash sohasidagi xizmatlar	1,1 %

Jami xizmatlar tarkibida eng katta ulush transport xizmatlari (27,0 %), savdo xizmatlari (23,5 %), moliyaviy xizmatlar (17,9 %), aloqa va axborotlashtirish xizmatlari (6,3 %) hissasiga to'g'ri keldi.



2019-yil yanvar-avgust oylarida iqtisodiy faoliyat turlari bo'yicha  
xizmatlar ishlab chiqarish hajmi

	Transport xizmatlari	946,7 mlrd. so'm
	Savdo xizmatlari	824,2 mlrd. so'm
	Moliyaviy xizmatlar	631,7 mlrd. so'm
	Boshqa xizmatlar	289,3 mlrd. so'm
	Aloqa va axborotlashtirish xizmatlari	220,4 mlrd. so'm
	Shaxsiy xizmatlar	135,9 mlrd. so'm
	Ta'lim sohasidagi xizmatlar	129,4 mlrd. so'm
	Ko'chmas mulk bilan bog'liq xizmatlar	117,8 mlrd. so'm
	Kompyuterlarni ta'mirlash bo'yicha xizmatlar	108,7 mlrd. so'm
	Yashash va ovqatlanish xizmatlari	105,3 mlrd. so'm

Eng yuqori bozor xizmatlari hajmi transport xizmatlari (946,7 mlrd. so'm), savdo xizmatlari (824,2 mlrd. so'm), moliyaviy xizmatlar (631,7 mlrd. so'm), aloqa va axborotlashtirish xizmatlari (220,4 mlrd. so'm) bo'yicha kuzatildi.

Hozirgi vaqtda savdo sohasi iste'molchilarning bozor talabini shakllantirish jarayonida faol ishtirokchi hisoblanadi. Bugungi kunda savdo xizmatlari hudud iqtisodiyotida ko'rsatilayotgan xizmatlar umumiy hajmining sezilarli qismini tashkil etadi. Respublikada zamonaviy axborot texnologiyalaridan foydalangan holda chakana savdo tarmoqlari faol rivojlanmoqda.


2019-yil yanvar-avgust oylarida savdo xizmatlari hajmi 824,2 mlrd. so'mga teng bo'ldi. Ko'rsatilgan xizmatlar umumiy hajmidagi ulushi 23,5 % ni tashkil etdi.

Savdo xizmatlari tarkibida avtomobillar va mototsikllar savdosidan tashqari chakana savdo bo'yicha xizmatlar katta salmoqqa ega bo'lib, uning ulushi 76,1 % ni tashkil etadi.

Ulgurji savdo bo'yicha xizmatlarining (avtomobillar va mototsikllar savdosidan tashqari) ulushi 16,7 % ga yetdi.

Avtomobillar va mototsikllarni ta'mirlash bo'yicha xizmatlarni qo'shgan holda avtomobillar va mototsikllar ulgurji va chakana savdosi bo'yicha xizmatlar umumiy savdo xizmatlari hajmida 7,2 % ni egallaydi.

### **2019-yil yanvar-avgust oylarida savdo xizmatlari tarkibi, %**



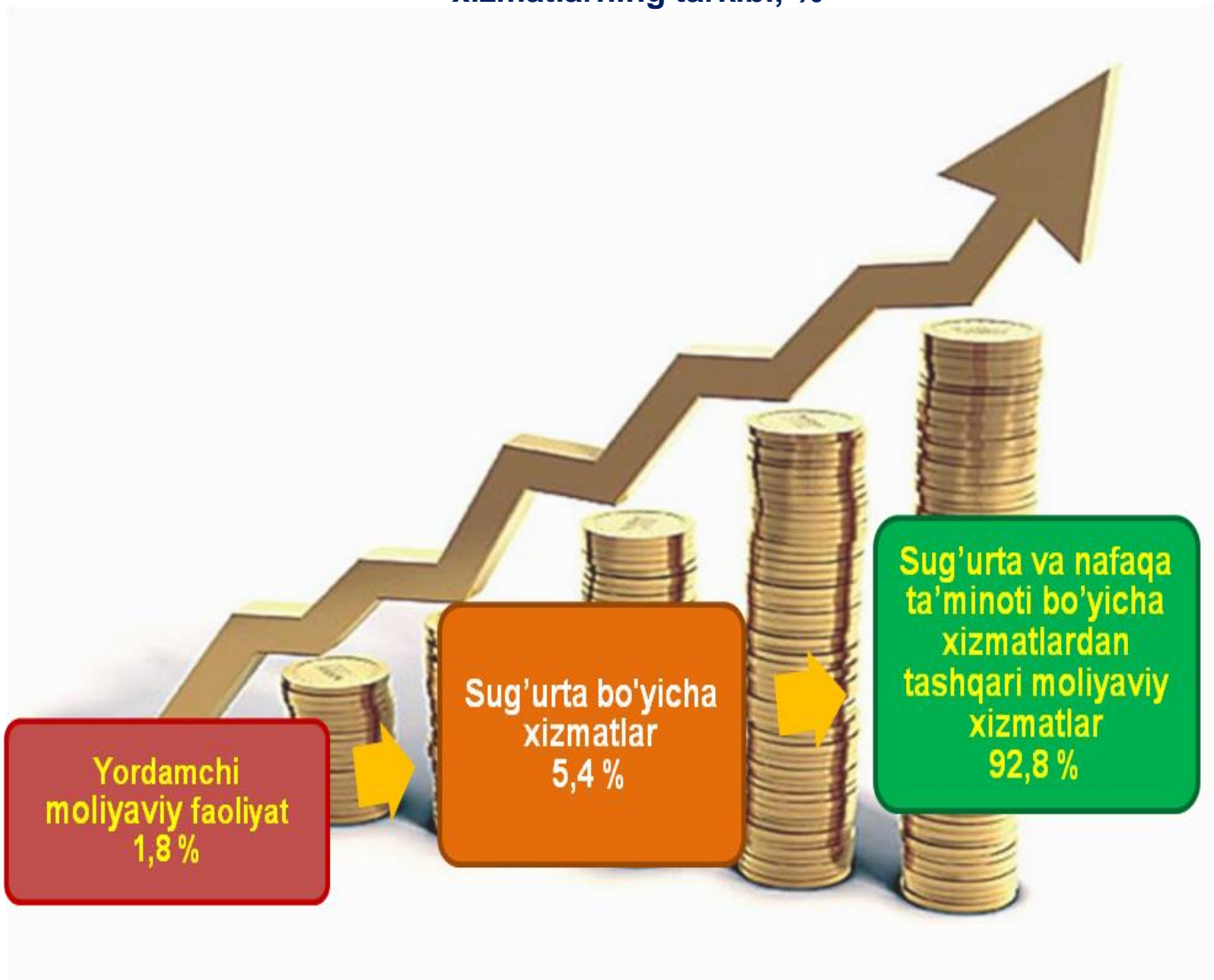
- **Avtomobillar va mototsikllarni ta'mirlash bo'yicha xizmatlarni qo'shgan holda avtomobillar va mototsikllar ulgurji va chakana savdosi bo'yicha xizmatlar**
- **Ulgurji savdo bo'yicha xizmatlar (avtomobillar va mototsikllar savdosidan tashqari)**
- **Avtomobillar va mototsikllar savdosidan tashqari chakana savdo bo'yicha xizmatlar**

Moliya-bank tizimini isloh qilish bo'yicha olib borilayotgan izchil chora-tadbirlar iqtisodiyotni barqaror rivojlantirish, aholi bandligini va farovonligini ta'minlashda muhim omil bo'lmoqda.

Zamonaviy bank xizmatlari ko'rsatish, jumladan "raqamli" banklar va chakana xizmatlar ko'rsatishga ixtisoslashgan bank bo'linmalarini tashkil etish uchun innovatsion bank texnologiyalarini joriy qilish, masofadan turib bank xizmatlarini ko'rsatish, to'lov tizimini yanada rivojlantirish moliyaviy xizmatlarning jadal rivojlanishiga yordam beradi.

2019-yil yanvar-avgust oylarida moliyaviy xizmatlar hajmi 631,7 mlrd. so'mga teng bo'lib, o'tgan yilning shu davriga nisbatan o'sish sur'ati esa 177,9 % ni tashkil etdi.

**2019-yil yanvar-avgust oylarida moliyaviy  
xizmatlarning tarkibi, %**



**Xizmatlar sohasi statistikasi  
bo'limi  
71-230-82-15**