

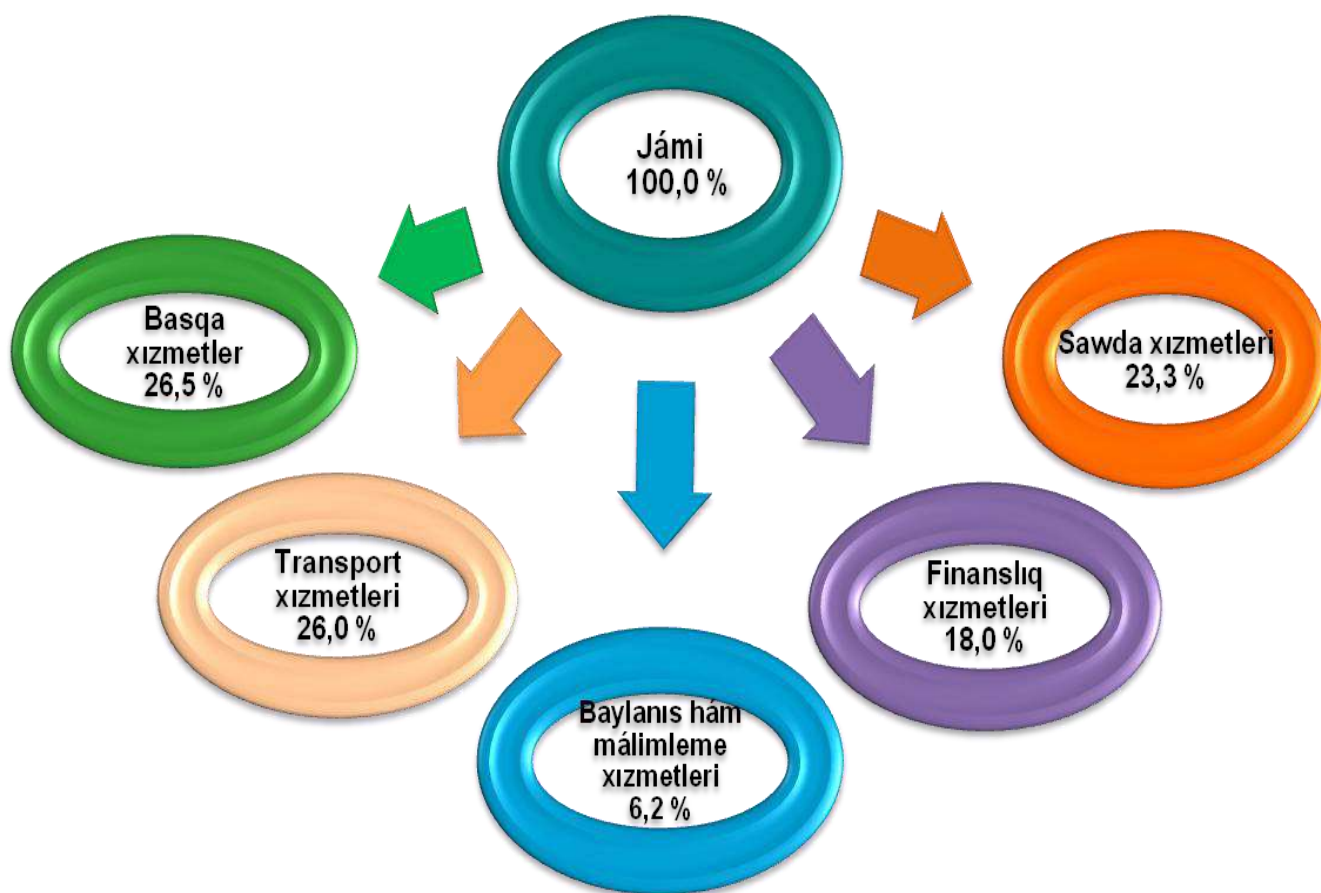
Xızmetler tarawınıń rawajlanıwı

Búgingi kúnde xızmetler tarawı Qaraqalpaqstan Respublikası ekonomikasınıń jedel rawajlanıp atırǵan tarmaqlarınan biri bolıp esaplanadı.

2019-jil yanvar-dekabr aylarında bazar xızmetleri ko'lemi 5584,6 mlrd. sumdı quraǵan bolıp, 2018 jilǵa salıstırǵanda 112,0 % ke ósti.

Xızmetler quramında jámi xızmetlerdiń eń úlken úlesi transport xızmetleri (26,0 %), sawda xızmetleri (23,3 %), finanslıq xızmetler (18,0 %), baylanıs ha'm ma'limleme xızmetleri (6,2 %) esesine tuwri keledi.

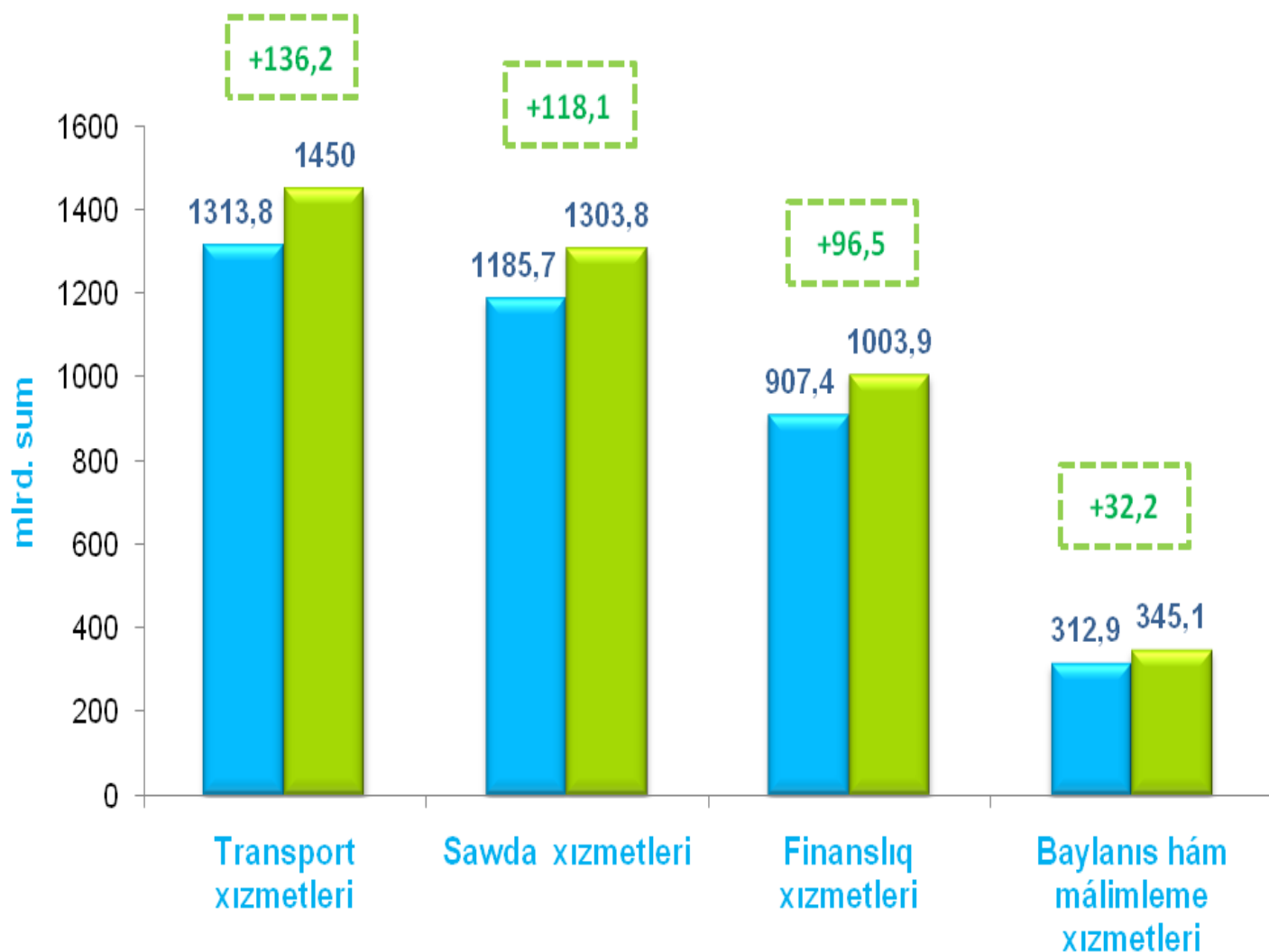
2019-jil yanvar-dekabr aylarında kórsetilgen xızmetler quramı, %



Maǵlıwmat ushın: 2018-jilda kórsetilgen bazar xızmetleriniń kólemi 4600,2 mlrd. sumǵa teń bolǵan.

2019-jil yanvar-dekabr aylarında kórsetilgen bazar xızmetleri kólemi 2018 jılǵa salıstırǵanda 984,4 mlrd. sumǵa ósti. Jıldıń aldınǵı 2019-jil yanvar-noyabr ayları dáwrine salıstırǵanda xızmetler kólemi 518,6 mlrd. sumǵa kóbeydi.

Ayrım xızmet túrleri kóleminiń
salıstırılıwı, mlrd. sum



■ 2019-jil yanvar-noyabr ■ 2019-jil yanvar-dekabr

Transport xızmetleri (136,2 mlrd. sumǵa), sawda xızmetleri (118,1 mlrd. sumǵa), finanslıq xızmetler (96,5 mlrd. sumǵa), baylanıs hám málimleme (32,2 mlrd. sumǵa) sıyaqlı xızmetler kóleminiń asıwı 2019 jil yanvar-noyabr aylarına salıstırılǵanda kórsetilgen bazar xızmetleri kóleminiń ósiwine sebeb boldı.

**2019-jil yanvar-dekabr aylarında qala hám rayonlar kesiminde
xızmetler islep shıǵarıw**

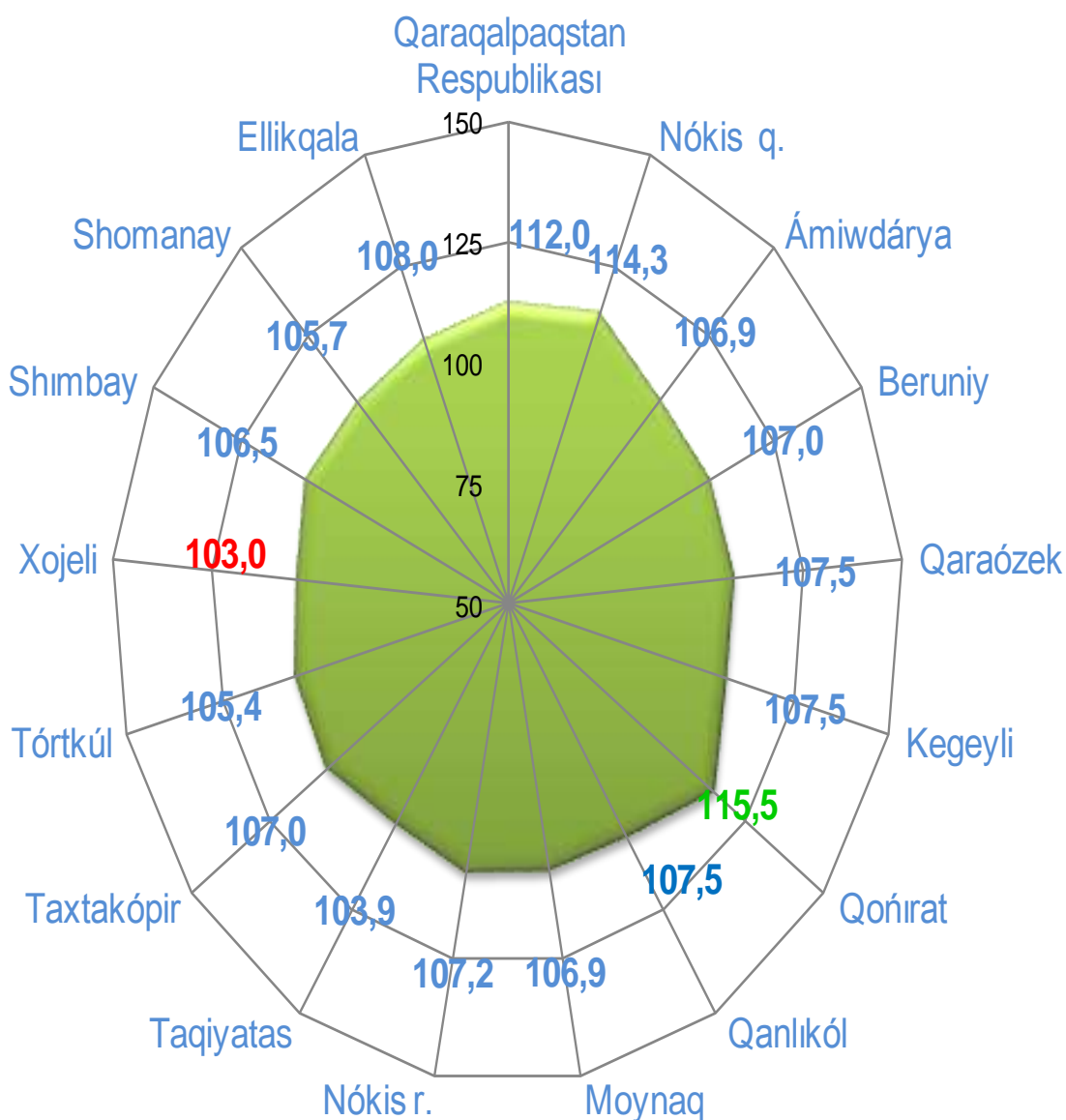
	Kólemi, mlrd. sum mlrd. sum	2018 jılǵa salıstırǵanda ósiw pátı, % da
Qaraqalpaqstan Respublikası	5584,6	112,0
Nókis q.	3370,6	114,3
Ámiwdárya	198,7	106,9
Beruniy	200,3	107,0
Qaraózek	60,8	107,5
Kegeyli	71,8	107,5
Qońırat	631,1	115,5
Qanlıkól	56,8	107,5
Moynaq	31,7	106,9
Nókis r.	59,9	107,2
Taqiyatas	44,8	103,9
Taxtakópir	58,4	107,0
Tórtkúl	263,8	105,4
Xojeli	240,3	103,0
Shimbay	97,8	106,5
Shomanay	52,4	105,7
Ellikqala	145,4	108,0

Qala hám rayonlar arasında eń úlken kólem Nókis qalası (3370,6 mlrd. sum), Qońırat (631,1 mlrd. sum), Tórtkúl (263,8 mlrd. sum), Xojeli (240,3 mlrd. sum) rayonlarına tuwrı keldi.

Eń tómen kólem kórsetkishi Moynaq (31,7 mlrd. sum) rayonına tuwrı keldi.

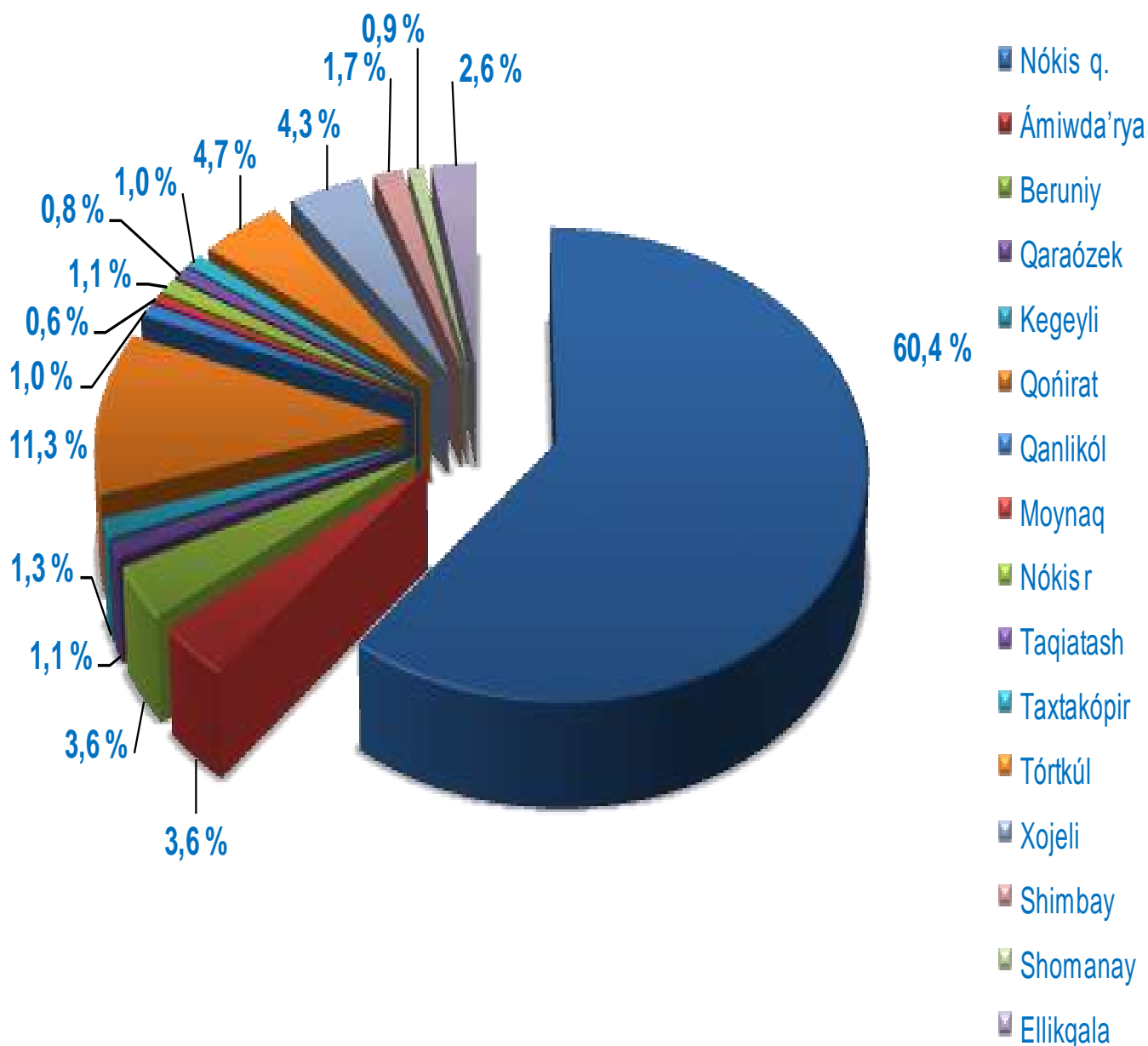
2018-jil yanvar-dekabr aylarına salıstırǵanda, 2019-jil yanvar-dekabr aylarında eń joqarı ósiw pátleri Qońırat rayonında (115,5 %), Nókis qalasında (114,3 %), Ellikqala rayonında (108,0 %) gúzetildi.

2019-jil yanvar-dekabr aylarında qala hám rayonlar boyınsha kórsetilgen bazar xızmetleriniń ósiw pátleri, %



Joqari bolmag'an ósiw pátleri Xojeli (103,0 %), Taqiyatas (103,9 %) rayonlarında gúzetildi.

**2019-jil yanvar-dekabr aylarında kórsetilgen bazar
xızmetleriniń jámi kóleminde qala hám rayonlardıń úlesi, % te**

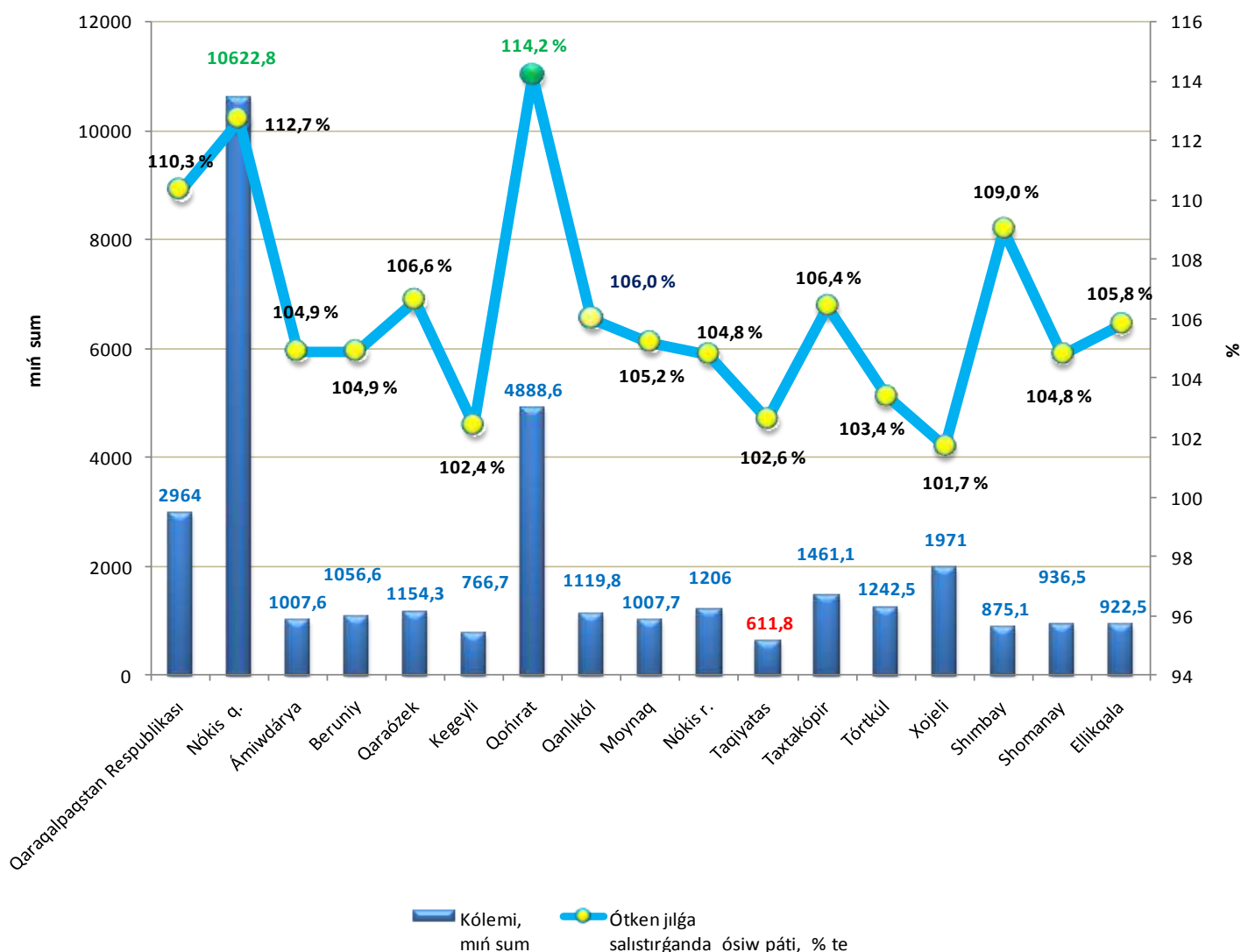


Qala hám rayonlar arasında jámi xızmetler kóleminde eń úlken úles Nókis qalası (60,4 %), Qońirat (11,3 %) hám Tórtkúl (4,7 %) rayonları iyeleydi.

Qala hám rayonlar arasında eń kem úles Moynaq (0,6 %), Taqiyatash (0,8 %), Shomanay (0,9 %), Qanlıkól (1,0 %), Taxtakópir (1,0 %), Qaraózek (1,1 %) hám Nókis (1,1 %) rayonlarına tuwrı keldi.

2019-jil yanvar-dekabr aylarında xalıqtıń jan basına kórsetilgen xızmetler kólemi 2964,0 miń sumğa teń boldı. 2018-jil yanvar-dekabr aylarına salıstırǵanda ósiw 110,3 % ti quradı.

**2019-jil yanvar-dekabr aylarında xalıqtıń jan basına kórsetkishleri,
(miń sumda)**



Xalıqtıń jan basına kórsetilgen xızmetler kólemi boyınsha eń joqarı kórsetkish Nókis qalasında - 10622,8 miń sum.

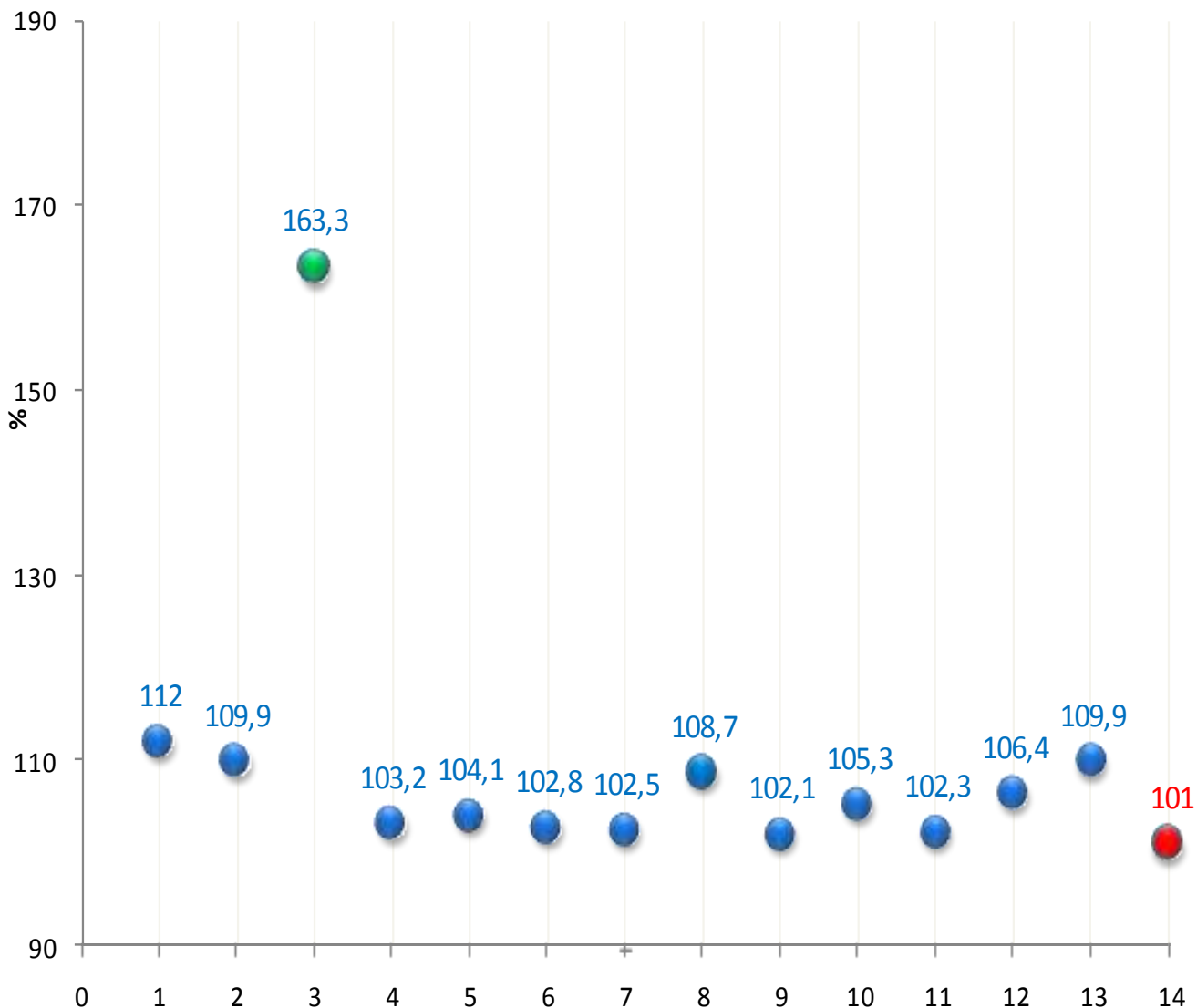
Xalıqtıń jan basına kórsetilgen xızmetler kólemi boyınsha eń pás kórsetkish Taqiyatas rayonında - 611,8 miń sum.

2018 jılǵa salıstırǵanda xalıqtıń jan basına kórsetilgen xızmetlerdiń eń joqarı ósiw pátı Qońırat rayonında –114,2 % ti kórsetti.

2019-jil yanvar-dekabr aylarında ekonomikalıq háreket túrleri
boyınsha xızmetler islep shıǵarıw

	Kólemi, mlrd. sum	2018 jilǵa salıstırǵanda ósiw pátı, % te
Xızmetler – jámi	5584,6	112,0
Sonnan		
baylanıs hám málimleme xızmetleri	345,1	109,9
finanslıq xızmetleri	1003,9	163,3
transport xızmetleri	1450,0	103,2
sonnan: avtotransport xızmetleri	804,0	101,1
jasaw hám awqatlanıw xızmetleri	166,4	104,1
sawda xızmetleri	1303,8	102,8
kóshpes múlk penen baylanıslı xızmetler	185,0	102,5
tálim tarawındaǵı xızmetler	286,3	108,7
densawlıqtı saqlaw tarawındaǵı xızmetler	64,2	102,1
ijara xızmetleri	124,4	105,3
kompyuterlerdi ońlaw boyınsha xızmetler	173,0	102,3
jeke xızmetler	214,6	106,4
arxitektura tarawındaǵı xızmetler	107,3	109,9
basqa xızmetler	160,6	101,0

2019-jıl yanvar-dekabr aylarında ekonomikalıq háreket túrleri boyınsha bazar xızmetleriniń ósiw pátleri, %



- | | | | |
|---|---|----|--|
| 1 | Jámi xızmetler | 8 | Tálim tarawındaǵı xızmetler |
| 2 | Baylanıs hám málimleme xızmetleri | 9 | Densawlıqtı saqlaw tarawındaǵı xızmetler |
| 3 | Finanslıq xızmetleri | 10 | Ijara xızmetleri |
| 4 | Transport xızmetleri | 11 | Kompyuterlerdi ońlaw boyınsha xızmetler |
| 5 | Jasaw hám awqatlanıw xızmetleri | 12 | Jeke xızmetler |
| 6 | Sawda xızmetleri | 13 | Arxitektura tarawındaǵı xızmetler |
| 7 | Kóshpes múlk penen baylanıslı xızmetler | 14 | Basqa xızmetler |

2019-jıl yanvar-dekabr aylarında 2018 jılǵa salıstırǵanda finanslıq xızmetleri (63,3 %); arxitektura, injenerlik izleniwleri, texnikalıq sınavlar hám analiz tarawındaǵı xızmetleri (9,9 %); baylanıs hám málimleme xızmetleri (9,9 %) payda etken.

**2019-jıl yanvar-dekabr aylarında kórsetilgen
bazar xızmetleriniń quramı, %**

Transport xızmetleri	26,0 %
Sawda xızmetleri	23,3 %
Finanslıq xızmetler	18,0 %
Baylanıs hám málimleme xızmetleri	6,2 %
Tálim tarawındaǵı xızmetler	5,1 %
Jeke xızmetler	3,8 %
Kóshpes múlk penen baylanıslı xızmetler	3,3 %
Kompyuterlerdi ońlaw boyınsha xızmetler	3,1 %
Jasaw hám awqatlanıw xızmetleri	3,0 %
Basqa xızmetler	2,9 %
Ijara xızmetleri	2,2 %
Arxitektura tarawındaǵı xızmetler	1,9 %
Densawlıqtı saqlaw tarawındaǵı xızmetler	1,2 %

Jámi xızmetler quramında eń úlken úlesi transport xızmetleri (26,0 %), sawda xızmetleri (23,3 %), finanslıq xızmetler (18,0 %), baylanıs hám málimleme xızmetleri (6,2 %) úlesine tuwrı keledi.

**2019-jıl yanvar-dekabr aylarında ekonomikalıq háreket túrleri
boyınsha xızmetler islep shıǵarıw kólemi**

	Transport xızmetleri	1450,0 mlrd. sum
	Sawda xızmetleri	1303,8 mlrd. sum
	Finanslıq xızmetler	1003,9 mlrd. sum
	Basqa xızmetler	456,5 mlrd. sum
	Baylanıs hám málimleme xızmetleri	345,1 mlrd. sum
	Tálim tarawındaǵı xızmetler	286,3 mlrd. sum
	Jeke xızmetler	214,6 mlrd. sum
	Kóshpes múlk penen baylanıslı xızmetler	185,0 mlrd. sum
	Kompyuterlerdi ońlaw boyınsha xızmetler	173,0 mlrd. sum
	Jasaw hám awqatlanıw xızmetleri	166,4 mlrd. sum

Eń joqarı bazar xızmetleri kólemi transport xızmetleri (1450,0 mlrd. sum), sawda xızmetleri (1303,8 mlrd. sum), finanslıq xızmetleri (1003,9 mlrd. sum), baylanıs hám málimleme xızmetlerinde (345,1 mlrd. sum) gúzetilgen.

Házirgi waqıtta sawda tarawı bazar talabın anıqlawshı tiykarǵı qatnasıwshılardan bolıp esaplanadı. Búgingi kúnde sawda xızmetleri mámleket ekonomikasında kórsetilip atırǵan xızmetler ulıwma kóleminiń sezilerli bólegin quraydı. Respublikada zamanagóy axbarot texnologiyalarınan paydalanǵan halda usaqlap satıw sawda tarmaqları rawajlanbaqta.

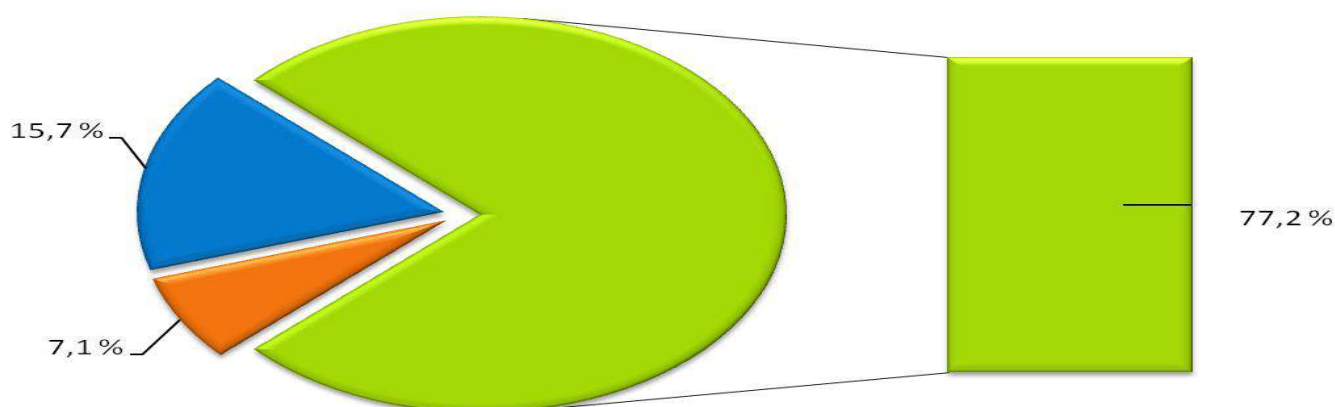
2019-jil yanvar-dekabr aylarında sawda xızmetleri kólemi 1303,8 mlrd. sumǵa teń boldı. Kórsetilgen xızmetler ulıwma kólemindegi úlesi 23,3 % ti quradı.

Sawda xızmetleri quramına avtomobiller hám motocikller sawdasınan tısqari usaqlap satıw sawdası boyınsha xızmetleri úlken salmaqqa iye bolıp, oniń úlesi 77,2 % ti quradı.

Kótere sawda boyınsha xızmetlerdiń (avtomobiller hám motocikller sawdasınan tısqari) úlesi 15,7 % ke jetti.

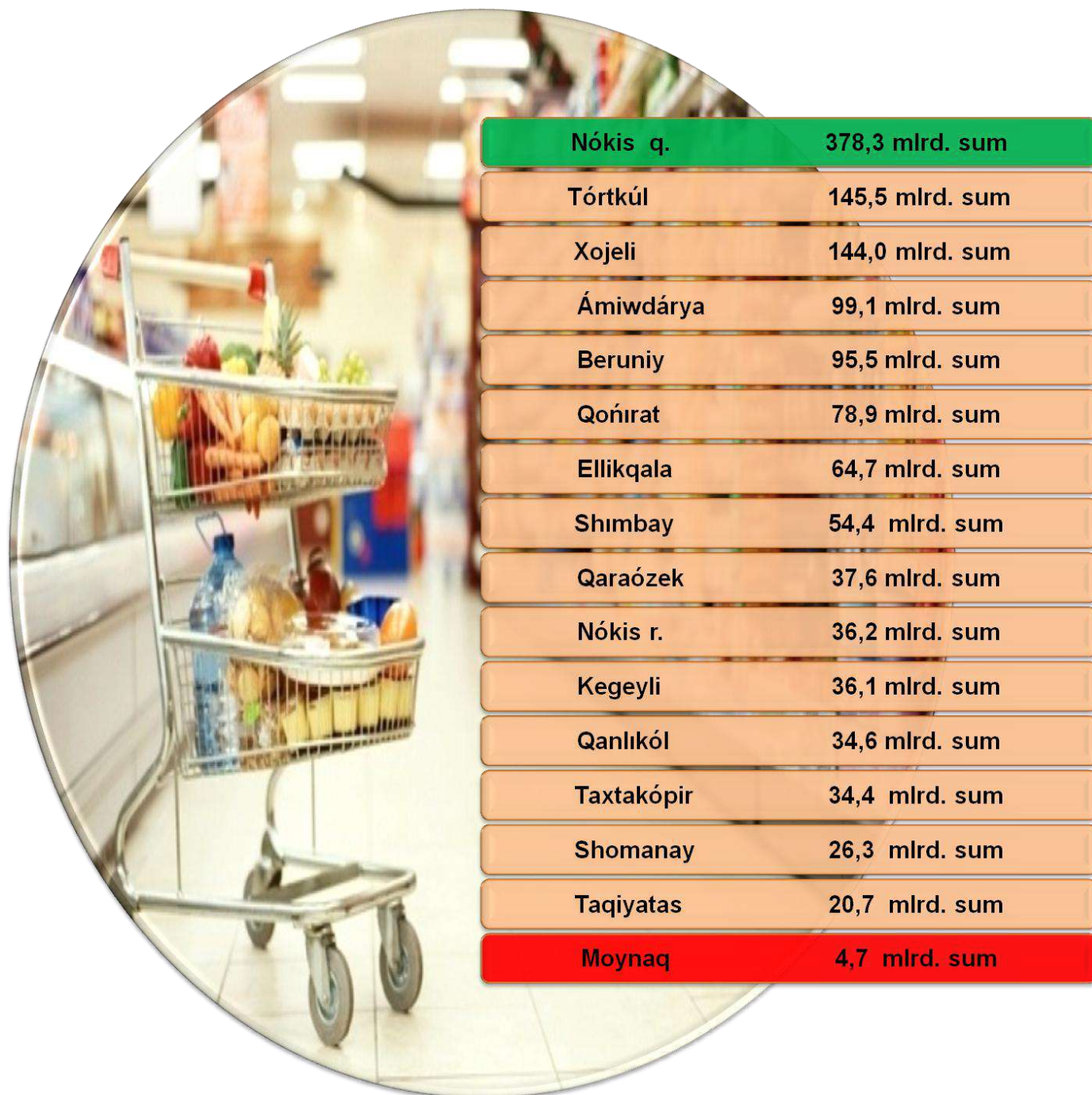
Avtomobiller hám motocikller ońlaw boyınsha xızmetlerdi qosqan halda avtomobiller hám motocikller kótere hám usaqlap satıw sawdası boyınsha xızmetleri ulıwma sawda xızmetleri kóleminde 7,1 % ti iyeledi.

2019-jil yanvar-dekabr aylarında sawda xızmetleri quramı, %



- Avtomobiller hám motocikller ońlaw boyınsha xızmetlerdi qosqan halda avtomobiller hám motocikller kótere hám usaqlap satıw sawdası boyınsha xızmetleri
- Kótere sawda boyınsha xızmetleri (avtomobiller hám motocikller sawdasınan tısqari)
- Avtomobiller hám motocikller sawdasınan tısqari usaqlap satıw sawdası boyınsha xızmetleri

**2019-jil yanvar-dekabr aylarında qala hám rayonlar boyınsha
sawda xızmetleri kólemi**

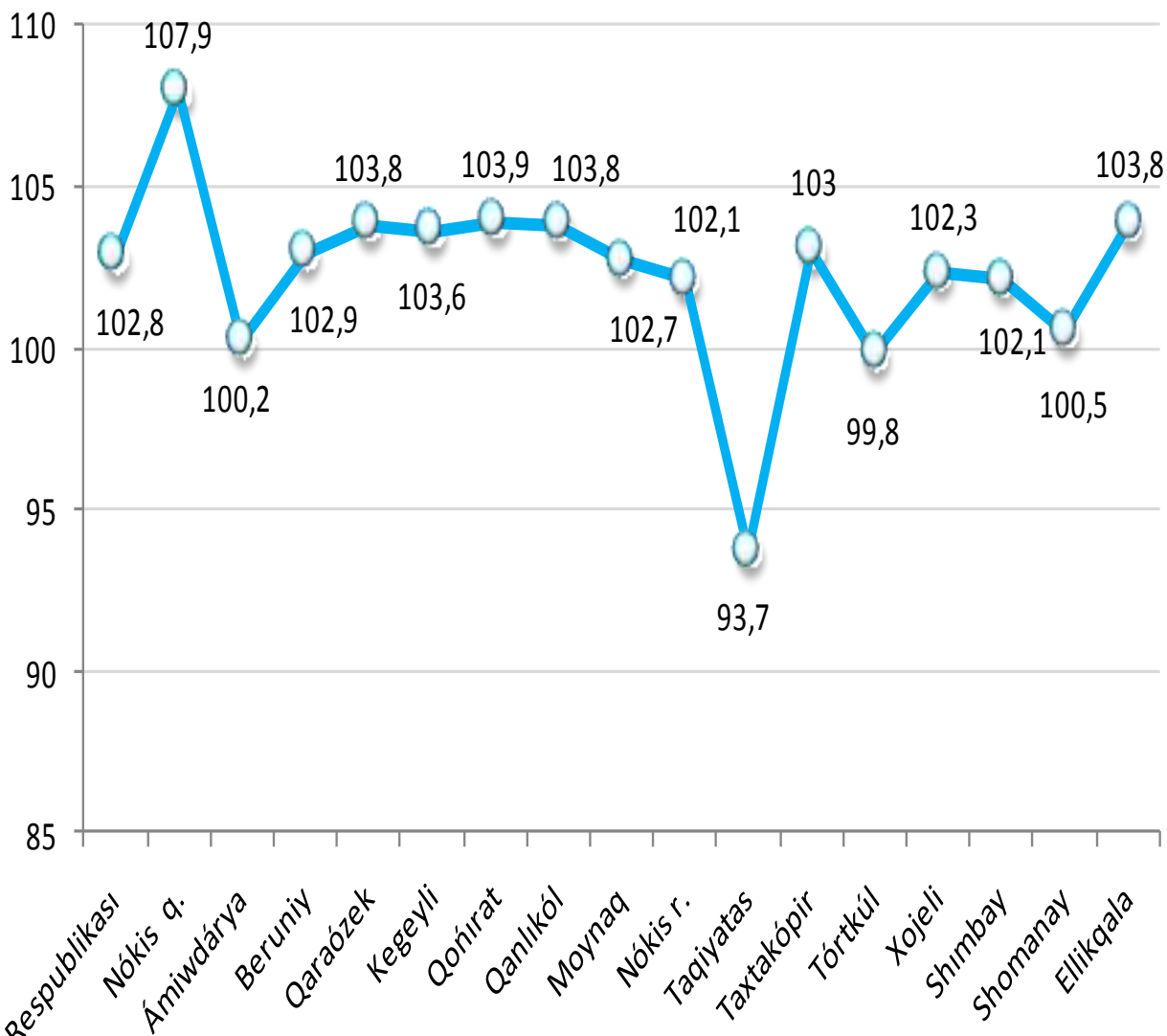


Sawda xızmetleri kólemi boyınsha eń joqarı kórsetkish Nókis qalasında (378,3 mlrd. sum), Tórtkúl (145,5 mlrd. sum) hám Xojeli (144,0 mlrd. sum) rayonlarında.

Sawda xızmetleri kólemi boyınsha eń kishi kórsetkish Moynaq (17,2 mlrd. sum) rayonında gúzetilmekte.

2019 jil yanvar-dekabr aylarında sawda xızmetleri kólemi 1303,8 mlrd. sumğa teń boldı 2018 jılğa salıstırǵanda ósiw pátı 102,8 %.

2019-jil yanvar-dekabr aylarında qala hám rayonlar boyınsha sawda xızmetleriniń ósiw pátleri, %

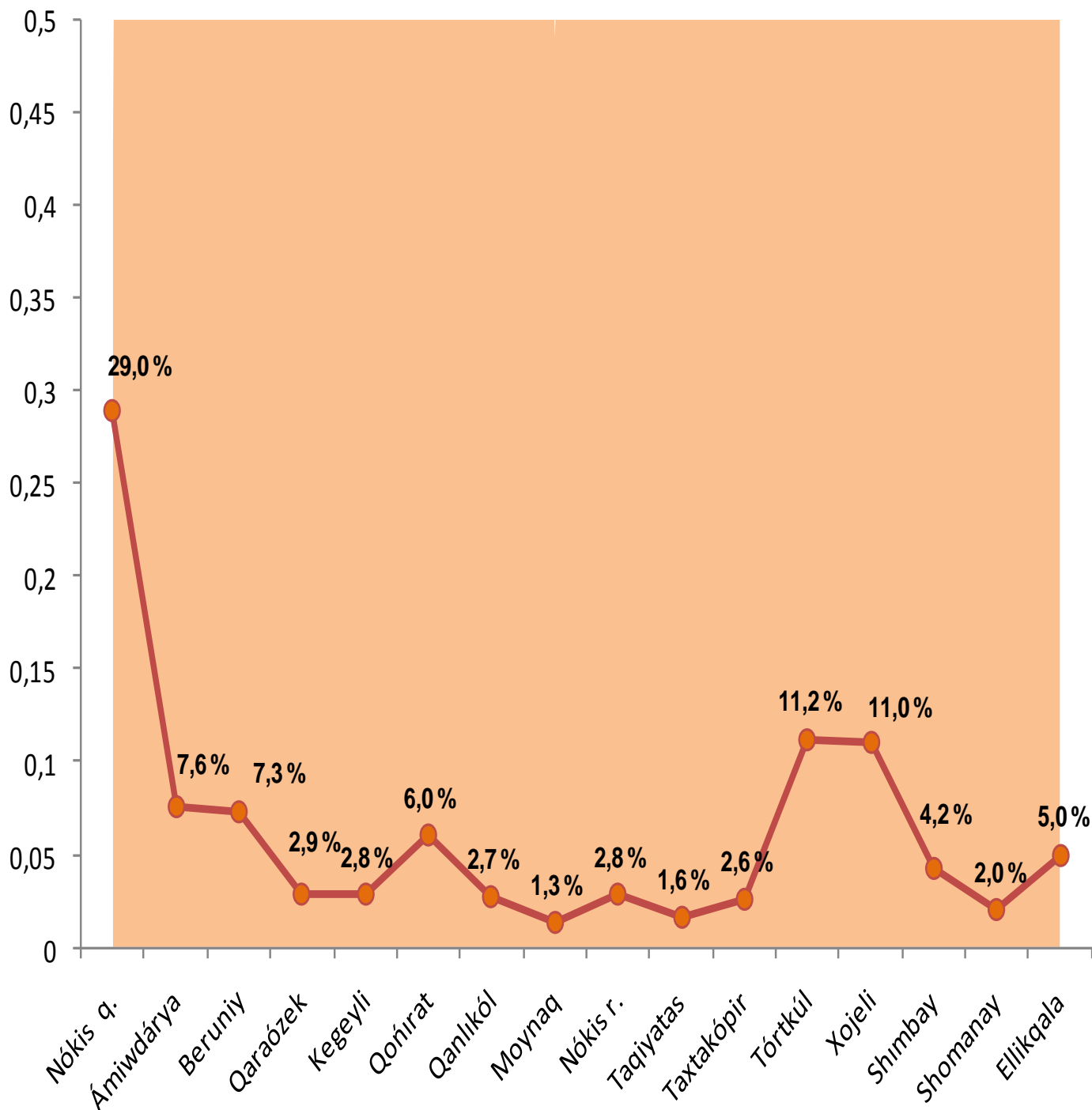


2018 jılğa salıstırǵanda sawda xızmetlerinde eń joqarı ósiw pátı Nókis qalası (107,9 %), Qońırat (103,9 %), Qaraózek (103,8 %), Qanlıkól (103,8 %) hám Ellikqala rayonlarında (103,8 %).

Eń kem ósiw pátı Taqiyatas (93,7 %) rayonında gúzetildi.

Qaraqalpaqstan Respublikası

**2019-jil yanvar-dekabr aylarında qala hám rayonlar boyınsha
sawda xızmetleriniń úlesi, %**

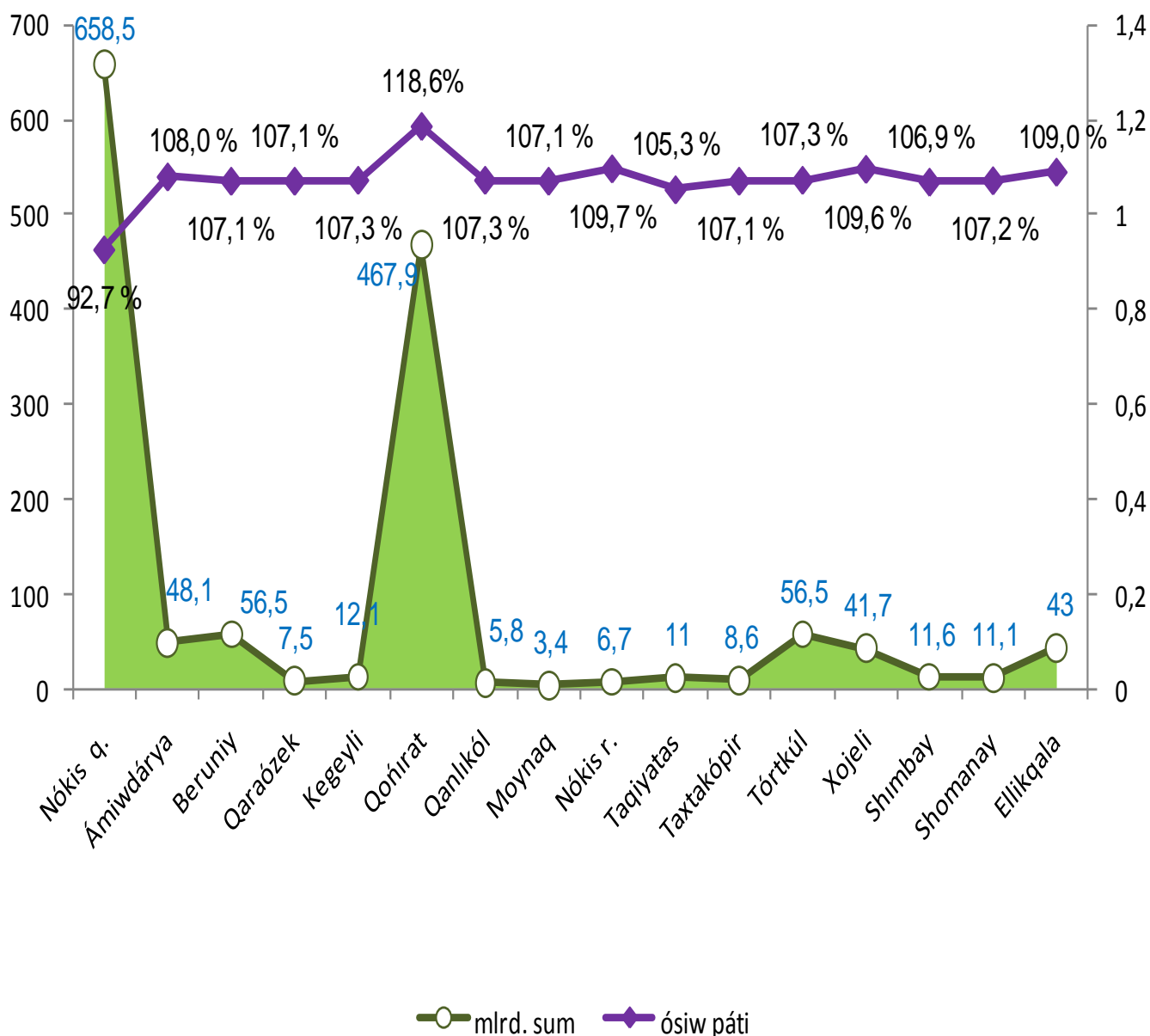


Sawda xızmetleri kóleminde eń úlken úles aymaqlar ortasında Nókis qalası (29,0 %) hám Tórtkúl (11,2 %) rayonına tiyisli.

Qala hám rayonlar ortasında eń kem úles Moynaq (1,3 %) hám Taqiyatas (1,6 %) rayonlarına tuwrı keledi.

2019-jil yanvar-dekabr aylarında transport xızmetleri kólemi 1450,0 mlrd. sumğa teń boldı ótken jıldıń usı dáwirine salıstırǵanda ósiw pátı 103,2 %.

2019-jil yanvar-dekabr aylarında qala hám rayonlar boyınsha transport xızmetleriniń ósiw pátı hám kólemi



Transport xızmetleri kólemi boyınsha eń joqarı kórsetkish Nókis qalasında - 658,5 mlrd. sum hám Qońirat rayonında - 467,9 mlrd. sum.

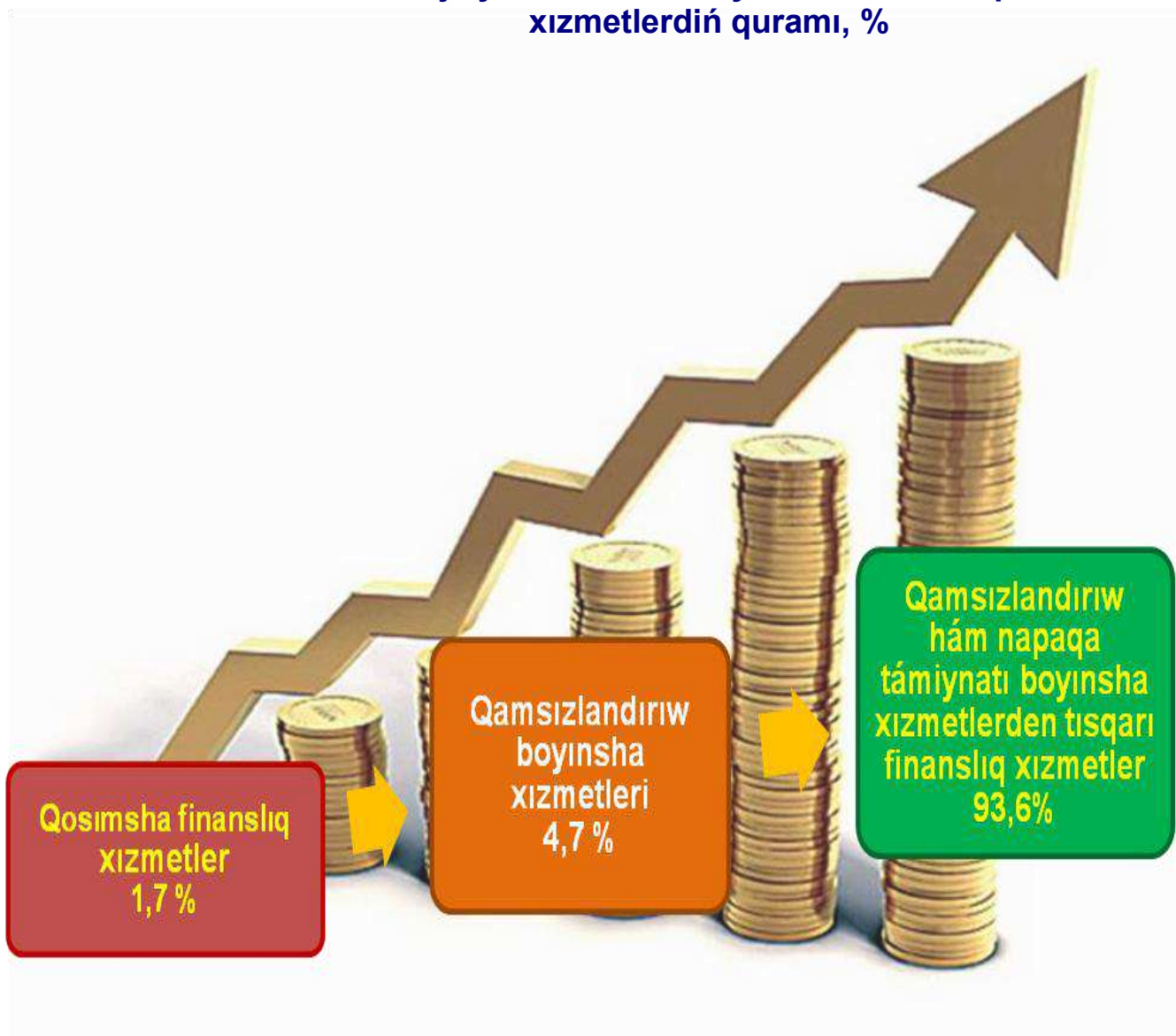
Transport xızmetleri kólemi boyınsha eń kishi kórsetkish Moynaq rayonında - 3,4 mlrd. sum gúzetildi.

2018 jıldǵa salıstırǵanda transport xızmetleriniń joqarı ósiw pátı Qońirat rayonında - 118,6 % gúzetildi.

Zamanagóy bank xızmetlerin kórsetiw, solar qatarına “cifravoy” banklar hám usaqli xızmetler kórsetiwge arnalğan bank bólimlerin dúziw ushin innavacion bank texnologiyaların sińdiriw, aralıqtan turıp bank xızmetlerin kórsetiw, tólem sistemasin rawajlandiriw finans xızmetleriniń rawajlanıwına járdem berdi.

2019-jıl yanvar-dekabr aylarında finanslıq xızmetler kólemi 1003,9 mlrd. sumğa teń bolıp, 2018 jılğa salıstırǵanda ósiw pátı 163,3 % ti kórsetti.

2019-jıl yanvar-dekabr aylarında finanslıq xızmetlerdiń quramı, %



Xızmetler tarawı statistikası
bólimi
71-230-82-15