

XIZMETLER TARAWI

(dáslepki maǵlıwmatlar)

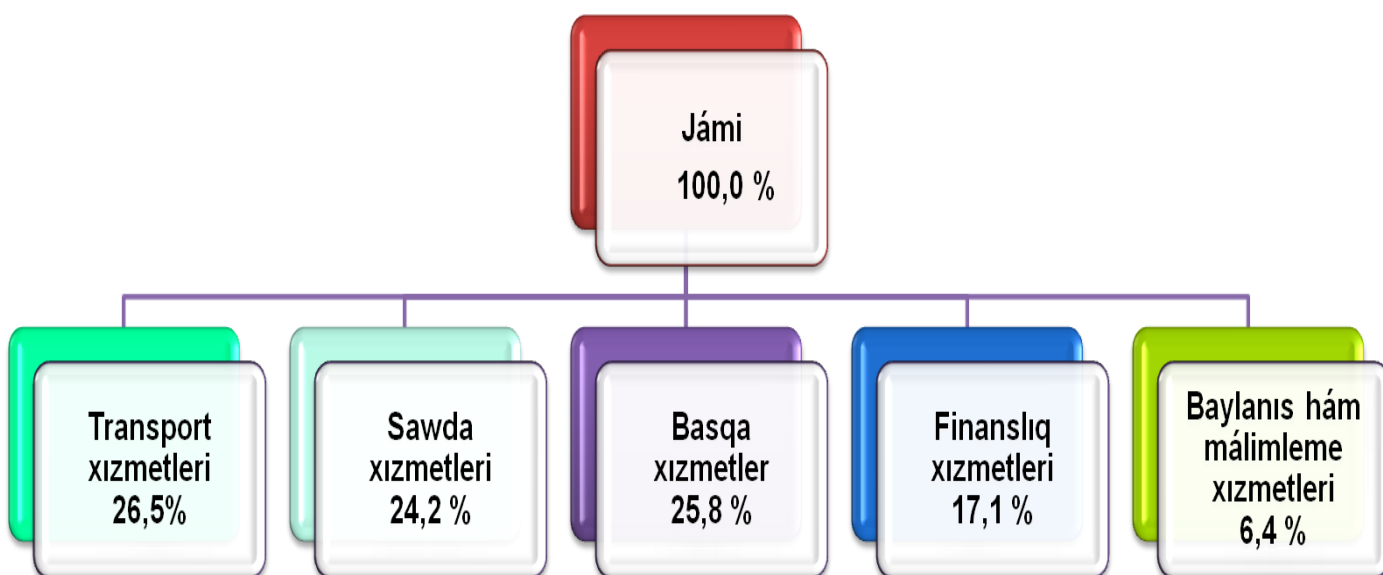
2019-jil yanvar-fevral

Búgingi kúnde xızmetler tarawı Qaraqalpaqstan Respublikası ekanomikasınıń jedel rawajlanıp atırǵan tarmaqlarınan biri bolıp esaplanadı.

2019-jil yanvar-fevral aylarında bazar xızmetleri ko'lemi 792,0 mlrd.sumdı quraǵan bolıp, ótgen jıldıń usı dáwirine salıstırǵanda 17,1 % ge ósdi.

Xızmetler quramında eń úlken úlesi transport xızmetleri (26,5 %), sawda xızmetleri (jámi xızmetlerdiń 24,2 %), finanslıq xızmetler (17,1 %), baylanıs ha'm ma'limleme xızmetleri (6,4%) esesine tuwri keledi.

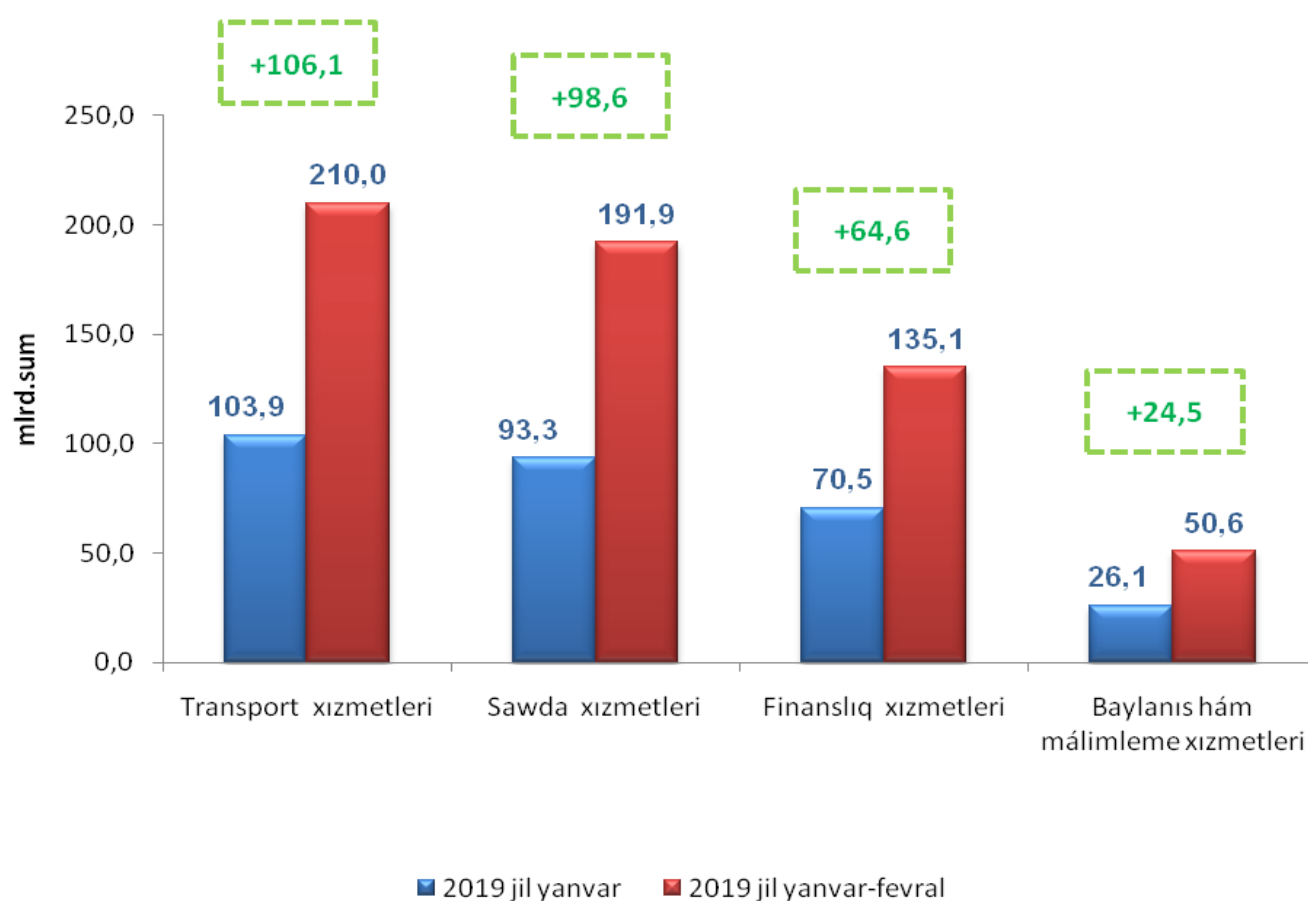
2019-jil yanvar-fevral aylarında kórsetilgen xızmetler quramı, %



Maǵlıwmat ushın: 2018 jil yanvar-fevral aylarında kórsetilgen bazar xızmetleriniń kólemi 628,7 mlrd. sumǵa teń bolǵan.

2019 jil yanvar-fevral aylarında kórsetilgen bazar xızmetleri kólemi ótgen jilğa salıstırğanda 163,3 mlrd. sumğa ósti. Jıldıń aldınğı (2019 jil yanvar ayı) dáwrine salıstırğanda xızmetler kólemi 402,4 mlrd. sumğa kóbeydi.

2019 jilda ayırım xızmet túrleri kóleminiń salıstırılıwı, mlrd. sum

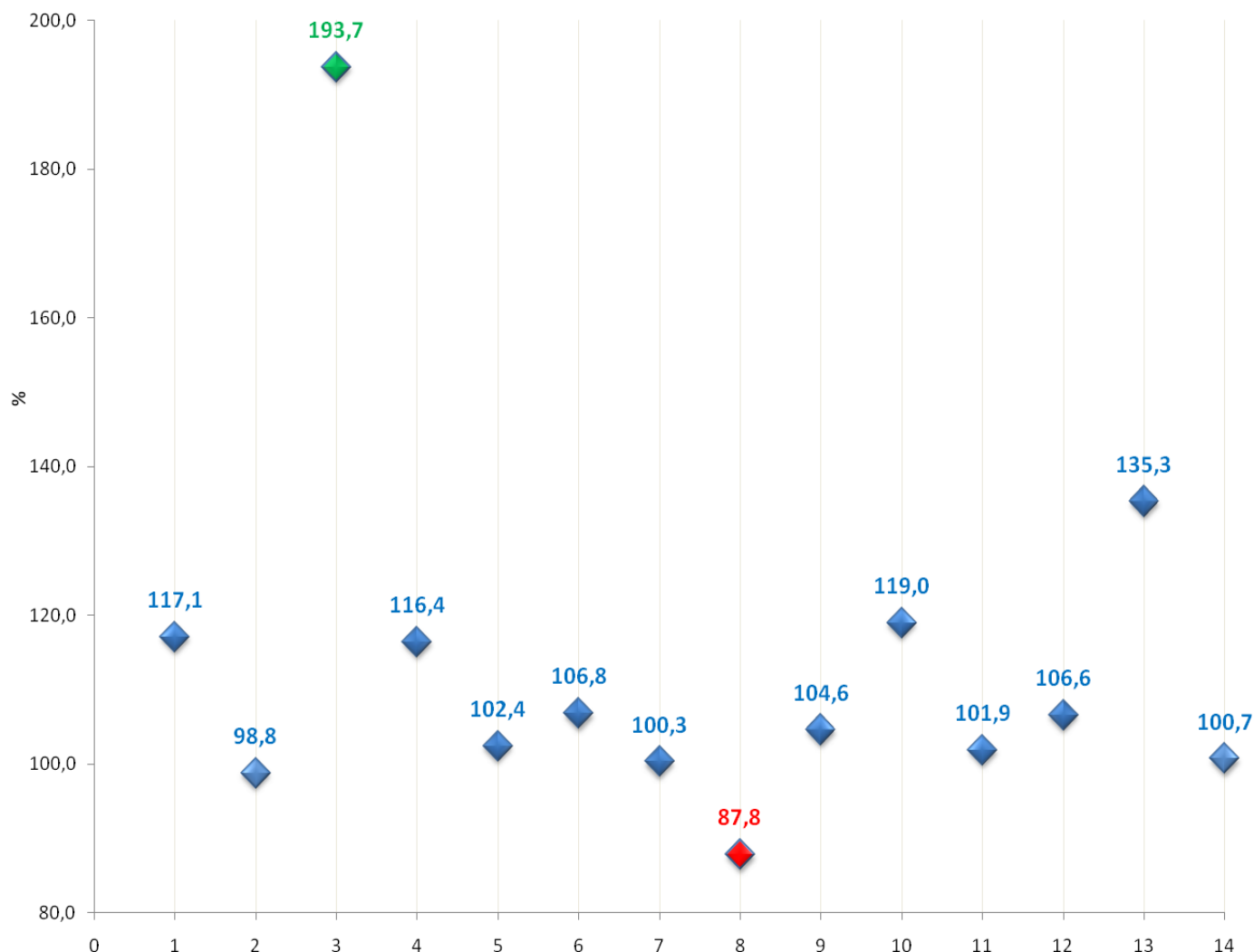


Transport xızmetleri (106,1 mlrd. sumğa), sawda xızmetleri (98,6 mlrd. sumğa), finanslıq xızmetler (64,5 mlrd. sumğa), baylanıs hám málimleme (24,5 mlrd. sumğa) sıyaqlı xızmetler kóleminiń asıwı 2019 jil yanvar ayına salıstırılğanda kórsetilgen bazar xızmetleri kóleminiń ósiwine sebeb boldı.

2019 jil yanvar-fevral aylarında ekonomikalıq háreket túrleri boyınsha xızmetler islep shıǵarıw kólemi

	Kólemi, mlrd.swm	Ótken jılǵa salıstırǵanda ósiw pátı, % da
Xızmetler - jámi	792,0	117,1
baylanıs hám málimleme xızmetleri	50,6	98,8
finanslıq xızmetleri	135,1	193,7
transport xızmetleri	210,0	116,4
sonnan: avtotransport xızmetleri	113,5	102,5
jasaw hám awqatlanıw xızmetleri	24,7	102,4
sawda xızmetleri	191,9	106,8
kóshpes múlk penen baylanıslı xızmetler	27,2	100,3
tálim tarawındaǵı xızmetler	33,0	87,8
den-sawlıqtı saqlaw tarawındaǵı xızmetler	8,7	104,6
ijara xızmetleri	19,5	119,0
kompyuterler hám turmıslıq tovarlardı ońlaw boyınsha xızmetler	24,9	101,9
jeke xızmetler	31,6	106,6
arxitektura, injenerlik izleniwleri, texnikalıq sınavlar hám analiz tarawındaǵı xızmetler	12,2	135,3
basqa xızmetler	22,6	100,7

2019-jıl yanvar-fevral aylarında ekonomikalıq háreket túrleri boyınsha bazar xızmetleriniń ósiw pátı, %



- | | |
|--|---|
| 1 Jámi xızmetler | 8 tálim tarawındaǵı xızmetler |
| 2 Baylanıs hám málimleme xızmetleri | 9 den-sawlıqtı saqlaw tarawındaǵı xızmetler |
| 3 Finanslıq xızmetleri | 10 ijara xızmetleri |
| 4 Transport xızmetleri | kompyuterler hám turmıslıq tovarlardı |
| 5 Jasaw hám awqatlanıw xızmetleri | 11 ońlaw boyınsha xızmetler |
| 6 Sawda xızmetleri | 12 jeke xızmetler |
| 7 Kóshpes múlk penen baylanıslı xızmetler | arxitektura, injenerlik izleniwleri, texnikalıq |
| | 13 sınavlar hám analiz tarawındaǵı xızmetler |
| | 14 basqa xızmetler |

2019-jıl yanvar-fevral aylarında ótken jıldıń usı dáwirine salıstırǵanda finanslıq xızmetleri (93,7 %); arxitektura, injenerlik izleniwleri, texnikalıq sınavlar hám analiz tarawındaǵı xızmetleri (35,3 %); ijara xızmetleri (19,0 %); transport xızmetleri (16,4 %) payda etken.

**2019 jil yanvar-fevral aylarında kórsetilgen
bazar xızmetleriniń úlesi. %**

Transport xızmetleri	26,5%
Sawda xızmetleri	24,2%
Finansliq xızmetler	17,1%
Baylanıs hám málimleme xızmetleri	6,4%
Tálim tarawındaǵı xızmetler	4,2%
Jeke xızmetler	4,0%
Kóshpes múlk penen baylanıslı xızmetler	3,4%
Jasaw hám awqatlanıw xızmetleri	3,1%
Kompyuterlerdi ońlaw boyınsha xızmetler	3,1%
Basqa xızmetler	2,9%
Ijara xızmetleri	2,5%
Arxitektura tarawındaǵı xızmetler	1,5%
Den-sawlıqtı saqlaw tarawındaǵı xızmetler	1,1%

Jámi xızmetler quramında eń úlken úlesi transport xızmetleri (26,5 %), sawda xızmetleri (24,2 %), finansliq xızmetler (17,1 %), baylanıs hám málimleme xızmetleri (6,4 %) úlesine tuwrı keledi.

2019 jil yanvar-fevral aylarında ekonomikalıq háreket túrleri boyınsha xızmetler islep shıǵarıw kólemi

	Transport xızmetleri	210,0 mlrd.sum
	Sawda xızmetleri	191,9 mlrd.sum
	Finanslıq xızmetler	135,1 mlrd.sum
	Basqa xızmetler	63,0 mlrd.sum
	Baylanıs hám málimleme xızmetleri	50,6 mlrd.sum
	Tálim tarawındaǵı xızmetler	33,0 mlrd.sum
	Jeke xızmetler	31,6 mlrd.sum
	Kóshpes múlk penen baylanıslı xızmetler	27,2 mlrd.sum
	Kompyuter ońlaw boyınsha xızmetler	24,9 mlrd.sum
	Jasaw hám awqatlanıw xızmetleri	24,7 mlrd.sum

Eń joqarı bazar xızmetleri kólemi transport xızmetleri (210,0 mlrd.sum), sawda xızmetleri (191,9 mlrd.sum), finanslıq xızmetleri (135,1 mlrd.sum), baylanıs hám málimleme xızmetlerinde (50,6 mlrd.sum) gúzetilgen.

Házirgi waqıtta sawda tarawı bazar talabın anıqlawshı tiykarǵı qatnasıwshılardan bolıp esaplanadı. Búgingi kúnde sawda xızmetleri mámleket ekanomikasında kórsetilip atırǵan xızmetler ulıwma kóleminiń sezilerli bólegin quraydı. Respublikada zamanagóy axborat texnologiyalarınan paydalanǵan halda usaqlap sawda tarmaqları rawajlanbaqta.

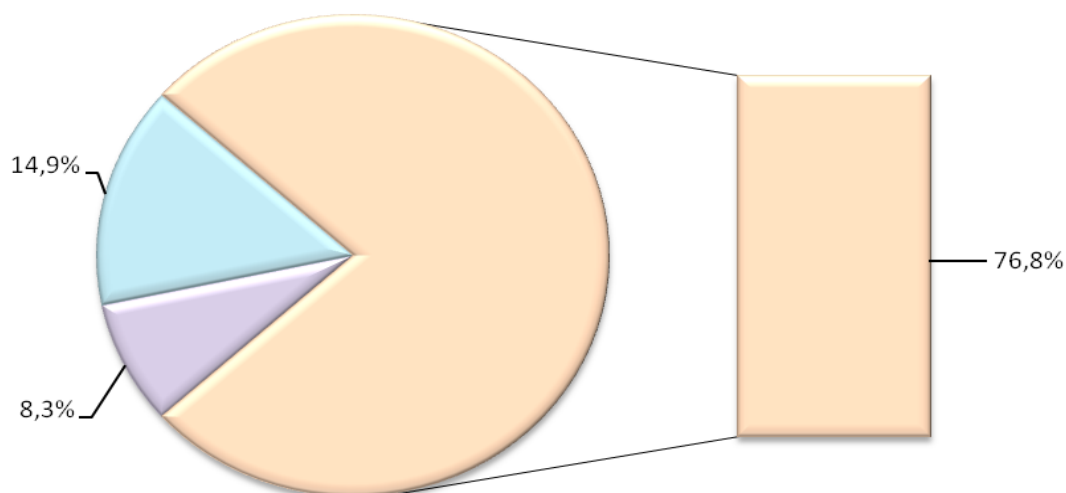
2019 jıl yanvar-fevral aylarında sawda xızmetleri kólemi 191,9 mlrd. sumǵa teń boldı. Kórsetilgen xızmetler ulıwma kólemindegi úlesi 24,2 % ti quradı.

Sawda xızmetleri quramına avtomobiller hám motocikller sawdasınan tısqari usaqlap sawda boyınsha xızmetleri úlken salmaqqa iye bolıp, oniń úlesi 76,8 % ti quraydı.

Kótere sawda boyınsha xızmetlerdiń (avtomobiller hám motocikller sawdasınan tısqari) úlesi 14,9 % ke jetti.

Avtomobiller hám motocikller ońlaw boyınsha xızmetlerdi qosqan halda avtomobiller hám motocikller kótere hám usaqlap sawdası boyınsha xızmetler ulıwma sawda xızmetleri kóleminde 8,3 % ti iyeleydi.

2018 jıl yanvar-fevral aylarında sawda xızmetleri quramı, %

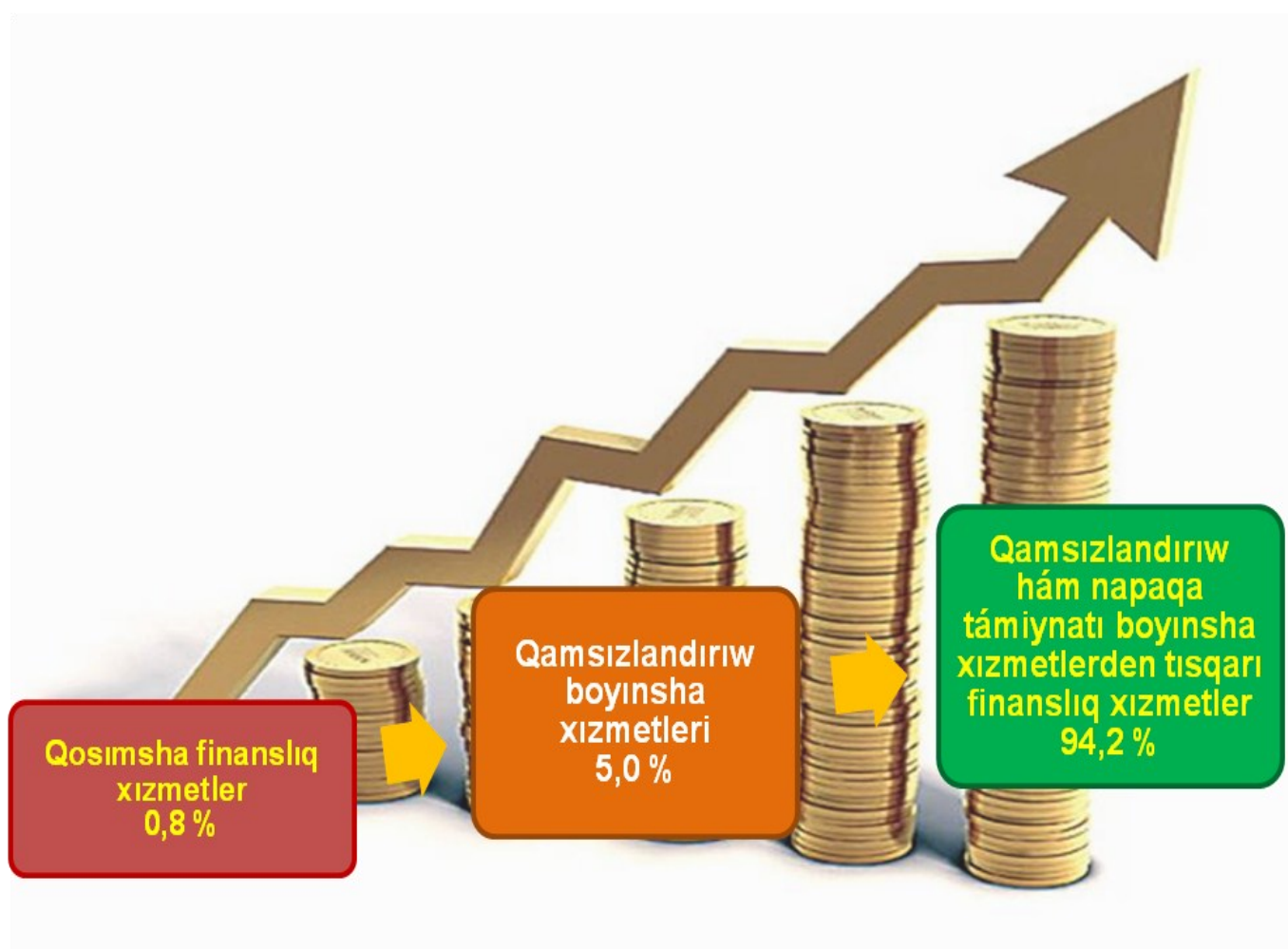


- Avtomobiller hám motocikller ońlaw boyınsha xızmetlerdi qosqan halda avtomobiller hám motocikller kótere hám usaqlap sawdası boyınsha xızmetler
- Kótere sawda boyınsha xızmetleri (avtomobiller hám motocikller sawdasınan tısqari)
- Avtomobiller hám motocikller sawdasınan tısqari usaqlap sawda boyınsha xızmetleri

Zamanagóy bank xızmetlerin kórsetiw, solar qatarına “cifravoy” banklar hám usaqli xızmetler kórsetiwge arnalğan bank bólimlerin dúziw ushin innavatsion bank texnologiyaların sińdiriw, aralıqtan turıb bank xızmetlerin kórsetiw, tólem sistemasin rawajlandiriw finans xızmetleriniń rawajlanıwına járdem berdi.

2019 jil yanvar aylarında finanslıq xızmetler kólemi 135,1 mlrd. sumğa teń bolip, ótken jıldıń sáy dáwirine salıstırғanda ósiw pátı 193,7 % ti kórsetti.

2019 jil yanvar-fevral aylarında finanslıq xızmetlerdiń quramı, %



Qaraqalpaqstan Respublikası
statistika basqarması
Xızmetler tarawı statistikası bólimi

Orınlawshı: B. Tajibekov
(71)230-82-15