



Xizmatlar sohasining rivojlanishi

(dastlabki ma'lumotlar)


2019 yil yanvar-fevral

Bugungi kunda xizmatlar sohasi Qoraqalpog'iston Respublikasi iqtisodiyotining jadal rivojlanayotgan tarmoqlaridan biri hisoblanadi.

2019-yil yanvar-fevral oylarida bozor xizmatlari hajmi 792,0 mlrd.so`mni tashkil etib,o`tgan yilning shu davriga nisbatan 17,1 % ga o`tdi.

Xizmatlar tarkibida eng katta ulush: transport xizmatlari (26,5%), savdo xizmatlari (jami xizmatlarning 24,2%), moliyaviy xizmatlar (17,1 %),aloqa va axborotlashtirish xizmatlari (6,4%) hissasiga to`g`ri keldi.

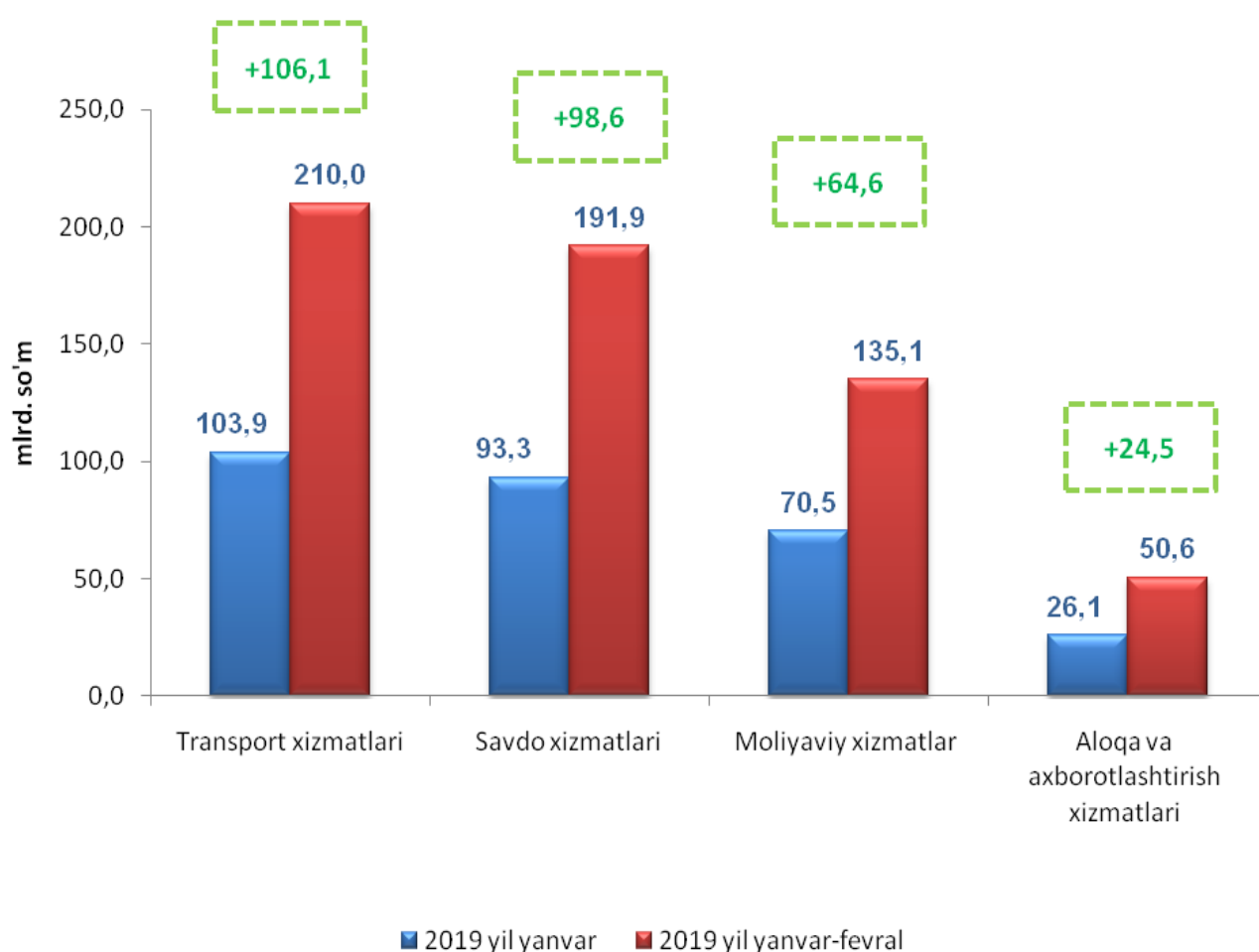
2019 yil yanvar-fevral oylarida ko'rsatilgan xizmatlar tarkibi, %



Ma'lumot uchun: 2018 yil yanvar-fevral oylarida ko'rsatilgan bozor xizmatlarining hajmi 628,7 mlrd. so`mga teng bo'lgan.

2019 yil yanvar-fevral oylarida ko'rsatilgan bozor xizmatlari hajmi o'tgan yilga nisbatan 163,3 mlrd.so'mga oshdi. Joriy yilning oldingi (2019 yil yanvar oyi) davriga nisbatan xizmatlar hajmi 402,4 mlrd. so'mga ko'paydi.

2019 yilda ayrim xizmat turlari hajmining taqqoslanishi, mlrd. so'm

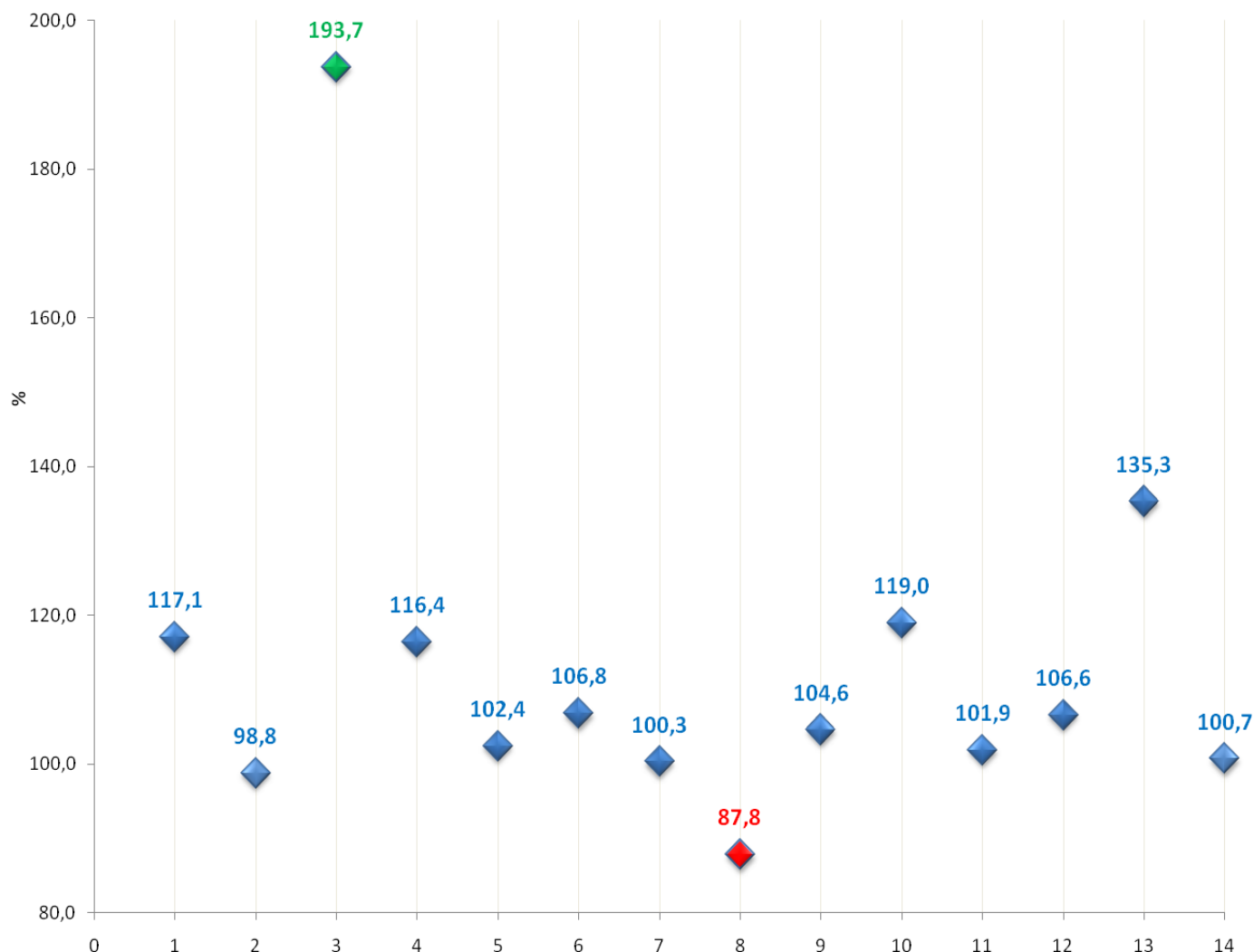


Joriy yilning oldingi davriga nisbatan ko'rsatilgan bozor xizmatlari hajmining o'sishiga transport xizmatlari (106,1 mlrd. so'mga), savdo xizmatlari (98,6 mlrd. so'mga), moliyaviy xizmatlar (64,6 mlrd. so'mga) hamda aloqa va axborotlashtirish (24,5 mlrd. so'mga) kabi xizmatlar hajmining oshishi asosiy omillardan biri hisoblanadi.

**2019 yil yanvar-fevral oylarida iqtisodiy faoliyat turlari
bo'yicha xizmatlar ishlab chiqarish hajmi**

	Hajmi, mlrd.so'm	O'tgan yilga nisbatan o'sish sur'ati, %
Xizmatlar - jami	792,0	117,1
shu jumladan:		
aloqa va axborotlashtirish xizmatlari	50,6	98,8
moliyaviy xizmatlar	135,1	193,7
transport xizmatlari	210,0	116,4
shu jumladan: avtotransport xizmatlari	113,5	102,5
yashash va ovqatlanish xizmatlari	24,7	102,4
savdo xizmatlari	191,9	106,8
ko'chmas mulk bilan bog'liq xizmatlar	27,2	100,3
ta'lim sohasidagi xizmatlar	33,0	87,8
sog'liqni saqlash sohasidagi xizmatlar	8,7	104,6
ijara xizmatlari	19,5	119,0
kompyuterlar va ma'shiy tovarlarni ta'mirlash bo'yicha xizmatlar	24,9	101,9
shaxsiy xizmatlar	31,6	106,6
me'morchilik, muhandislik izlanishlari, texnik sinovlar va tahlil sohasidagi xizmatlar	12,2	135,3
boshqa xizmatlar	22,6	100,7

2019 yil yanvar-fevral oylarida iqtisodiy faoliyat turlari bo'yicha bozor xizmatlarining o'sish sur'ati, %



- | | | | |
|----------|---------------------------------------|-----------|--|
| 1 | Xizmatlar - jami | 8 | Ta'lim sohasidagi xizmatlar |
| 2 | Aloqa va axborotlashtirish xizmatlari | 9 | Sog'liqni saqlash sohasidagi xizmatlar |
| 3 | Moliyaviy xizmatlar | 10 | Ijara xizmatlari |
| 4 | Transport xizmatlari | 11 | Kompyuterlarni ta'mirlash bo'yicha xizmatlar |
| 5 | Yashash va ovqatlanish xizmatlari | 12 | Shaxsiy xizmatlar |
| 6 | Savdo xizmatlari | 13 | Me'morchilik sohasidagi xizmatlar |
| 7 | Ko'chmas mulk bilan bog'liq xizmatlar | 14 | Boshqa xizmatlar |

2019 yil yanvar-fevral oylarida o'tgan yilning mos davriga nisbatan moliyaviy xizmatlar (93,7 %); me'morchilik, muhandislik izlanishlari, texnik sinovlar va tahlil sohasidagi xizmatlar (35,3 %); ijara xizmatlari (19,0 %); transport xizmatlari (16,4 %) kabi xizmatlarda yuqori o'sish sur'atlari kuzatildi.

**2019 yil yanvar-fevral oylarida ko'rsatilgan
bozor xizmatlarining ulushi, %**

Transport xizmatlari	26,5%
Savdo xizmatlari	24,2%
Moliyaviy xizmatlar	17,1%
Aloqa va axborotlashtirish xizmatlari	6,4%
Ta'lim sohasidagi xizmatlar	4,2%
Shaxsiy xizmatlar	4,0%
Ko'chmas mulk bilan bog'liq xizmatlar	3,4%
Yashash va ovqatlanish xizmatlari	3,1%
Kompyuterlarni ta'mirlash bo'yicha xizmatlar	3,1%
Boshqa xizmatlar	2,9%
Ijara xizmatlari	2,5%
Me'morchilik sohasidagi xizmatlar	1,5%
Sog'liqni saqlash sohasidagi xizmatlar	1,1%

Jami xizmatlar tarkibida eng katta ulush transport xizmatlari (26,5 %), savdo xizmatlari (24,2 %), moliyaviy xizmatlar (17,1 %), aloqa va axborotlashtirish xizmatlari (6,4 %) hissasiga to'g'ri keldi.

**2019 yil yanvar-fevral oylarida iqtisodiy faoliyat turlari
bo'yicha xizmatlar ishlab chiqarish hajmi**

	Transport xizmatlari	210,0 mlrd.so'm
	Savdo xizmatlari	191,9 mlrd.so'm
	Moliyaviy xizmatlar	135,1 mlrd.so'm
	Boshqa xizmatlar	63,0 mlrd.so'm
	Aloqa va axborotlashtirish xizmatlari	50,6 mlrd.so'm
	Ta'lim sohasidagi xizmatlar	33,0 mlrd.so'm
	Shaxsiy xizmatlar	31,6 mlrd.so'm
	Ko'chmas mulk bilan bog'liq xizmatlar	27,2 mlrd.so'm
	Kompyuterlarni ta'mirlash bo'yicha xizmatlar	24,9 mlrd.so'm
	Yashash va ovqatlanish xizmatlari	24,7 mlrd.so'm

Eng yuqori bozor xizmatlari hajmi transport xizmatlari (210,0 mlrd.so'm), savdo xizmatlari (191,9 mlrd.so'm), moliyaviy xizmatlar (135,1 mlrd.so'm), aloqa va axborotlashtirish xizmatlari (50,6 mlrd.so'm) bo'yicha kuzatildi.

Hozirgi vaqtda savdo sohasi iste'molchilarning bozor talabini shakllantirish jarayonida faol ishtirokchi hisoblanadi. Bugungi kunda savdo xizmatlari hudud iqtisodiyotida ko'rsatilayotgan xizmatlar umumiy hajmining sezilarli qismini tashkil etadi. Respublikada zamonaviy axborot texnologiyalaridan foydalangan holda chakana savdo tarmoqlari faol rivojlanmoqda.

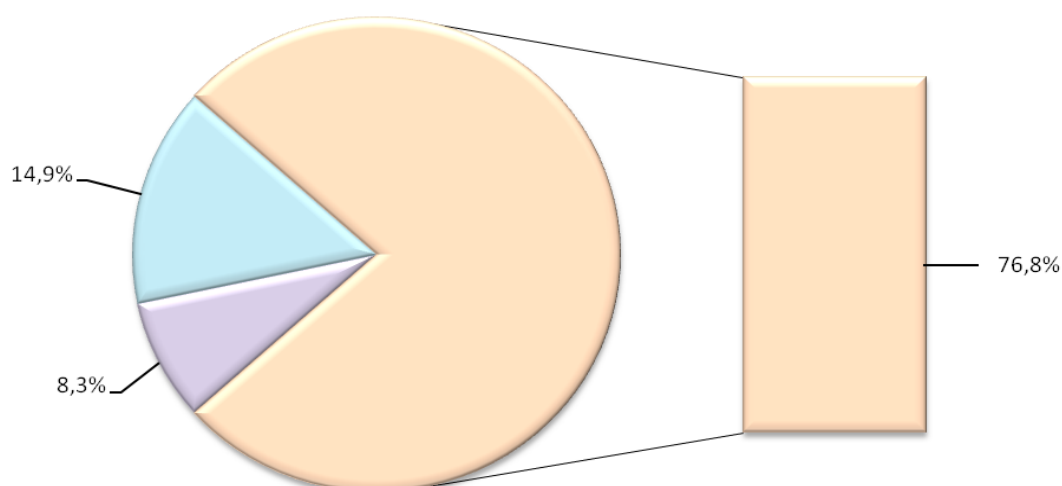
2019 yil yanvar-fevral oylarida savdo xizmatlari hajmi 191,9 mlrd. so'mga teng bo'ldi. Ko'rsatilgan xizmatlar umumiy hajmidagi ulushi 24,2 % ni tashkil etdi.

Savdo xizmatlari tarkibida avtomobillar va mototsikllar savdosidan tashqari chakana savdo bo'yicha xizmatlar katta salmoqqa ega bo'lib, uning ulushi 76,8 % ni tashkil etadi.

Ulgurji savdo bo'yicha xizmatlarining (avtomobillar va mototsikllar savdosidan tashqari) ulushi 14,9 % ga yetdi.

Avtomobillar va mototsikllarni ta'mirlash bo'yicha xizmatlarni qo'shgan holda avtomobillar va mototsikllar ulgurji va chakana savdosi bo'yicha xizmatlar umumiy savdo xizmatlari hajmida 8,3 % ni egallaydi.

2019 yil yanvar-fevral oylarida savdo xizmatlari tarkibi, %



- Avtomobillar va mototsikllarni ta'mirlash bo'yicha xizmatlarni qo'shgan holda avtomobillar va mototsikllar ulgurji va chakana savdosi bo'yicha xizmatlar
- Ulgurji savdo bo'yicha xizmatlar (avtomobillar va mototsikllar savdosidan tashqari)
- Avtomobillar va mototsikllar savdosidan tashqari chakana savdo bo'yicha xizmatlar

Moliya-bank tizimini isloh qilish bo'yicha olib borilayotgan izchil choratadbirlar iqtisodiyotni barqaror rivojlantirish, aholi bandligini va farovonligini ta'minlashda muhim omil bo'lmoqda.

Zamonaviy bank xizmatlari ko'rsatish, jumladan "raqamli" banklar va chakana xizmatlar ko'rsatishga ixtisoslashgan bank bo'linmalarini tashkil etish uchun innovatsion bank texnologiyalarini joriy qilish, masofadan turib bank xizmatlarini ko'rsatish, to'lov tizimini yanada rivojlantirish moliyaviy xizmatlarning jadal rivojlanishiga yordam beradi.

2019 yil yanvar-fevral oylarida moliyaviy xizmatlar hajmi 135,1 mlrd. so'mga teng bo'lib, o'tgan yilning shu davriga nisbatan o'sish sur'ati esa 193,7 % ni tashkil etdi.

2019 yil yanvar-fevral oylarida moliyaviy xizmatlarning tarkibi, %



Qoraqalpog'iston Respublikasi
statistika boshqarmasi
Xizmatlar sohasi statistikasi bo'limi

Mas'ul: **B.Tajibekov**
(71)230-82-15