

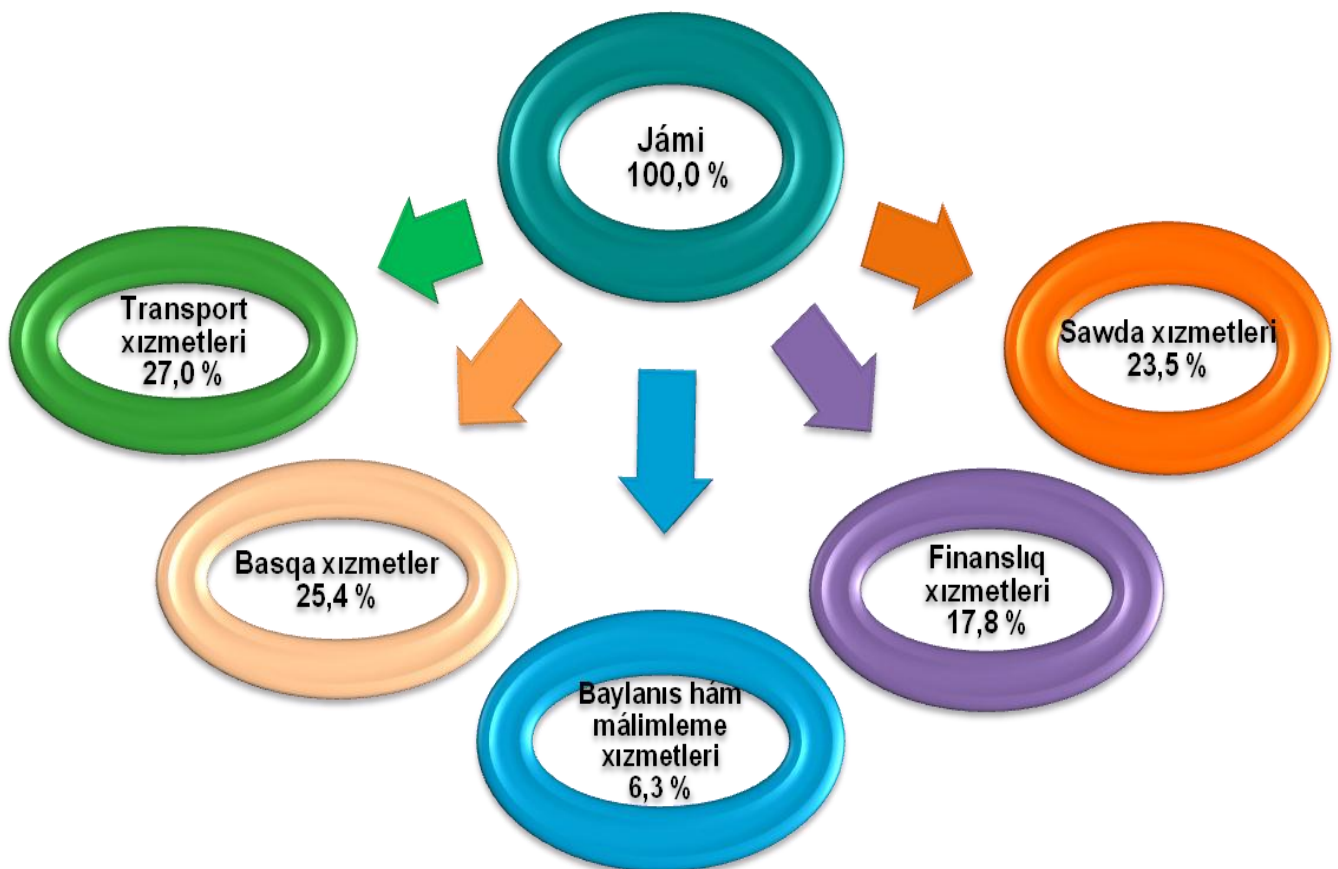
## **Xızmetler tarawınıń rawajlanıwı**

Búgingi kúnde xızmetler tarawı Qaraqalpaqstan Respublikası ekonomikasınıń jedel rawajlanıp atırǵan tarmaqlarınan biri bolıp esaplanadı.

2019-jıl yanvar-iyul aylarında bazar xızmetleri kólemi 3022,6 mlrd. sumdı quraǵan bolıp, ótgen jıldıń usı dáwirine salıstırǵanda 16,6 % ke ósti.

Xızmetler quramında jámi xızmetlerdiń eń úlken úlesi transport xızmetleri (27,0 %), sawda xızmetleri (23,5 %), finanslıq xızmetler (17,8 %), baylanıs ha'm ma'limleme xızmetleri (6,3 %) esesine tuwri keledi.

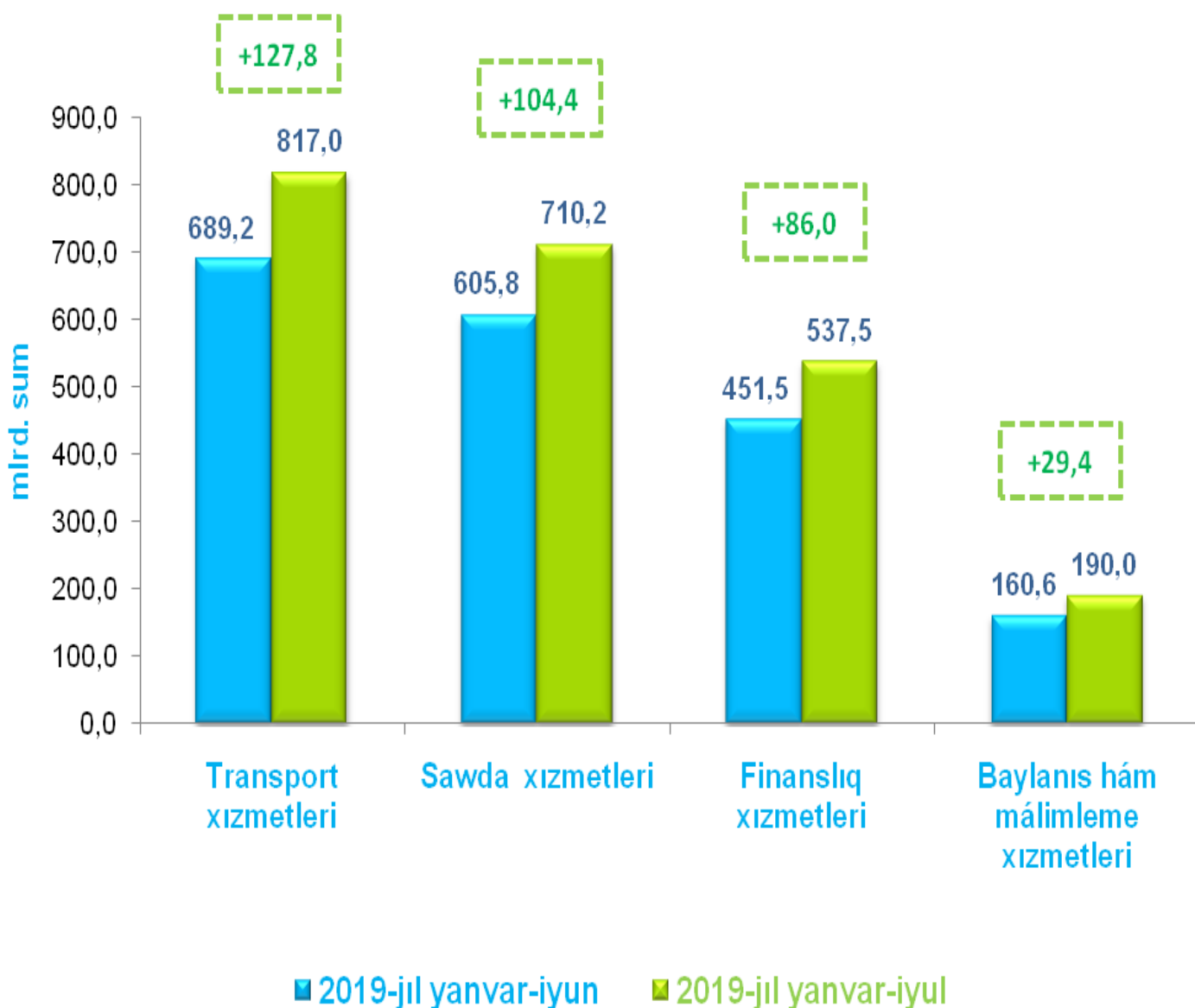
### **2019-jıl yanvar-iyul aylarında kórsetilgen xızmetler quramı, %**



*Maǵlıwmat ushın: 2018-jıl yanvar-iyul aylarında kórsetilgen bazar xızmetleriniń kólemi 2423,9 mlrd. sumǵa teń bolǵan.*

2019-jil yanvar-iyul aylarında kórsetilgen bazar xızmetleri kólemi ótgen jılǵa salıstırǵanda (598,7 mlrd. sumǵa) ósti. Jıldıń aldınǵı 2019-jil yanvar-iyun ayları dáwrine salıstırǵanda xızmetler kólemi (460,7 mlrd. sumǵa) kóbeydi.

**2019-jilda ayırım xızmet túrleri kóleminiń salıstırılıwı, mlrd. sum**

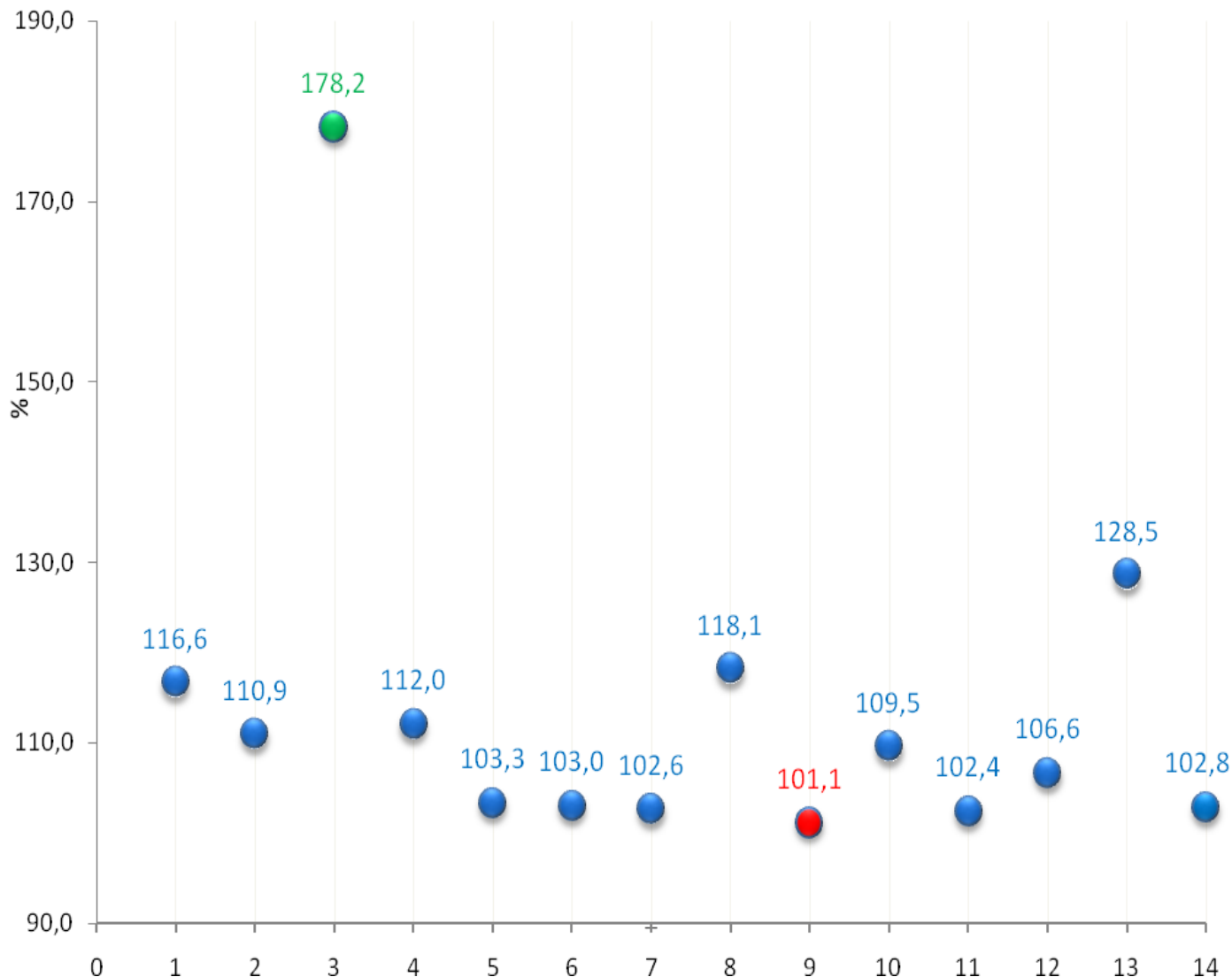


Transport xızmetleri (127,8 mlrd. sumǵa), sawda xızmetleri (104,4 mlrd. sumǵa), finanslıq xızmetler (86,0 mlrd. sumǵa), baylanıs hám málimleme (29,4 mlrd. sumǵa) sıyaqlı xızmetler kóleminiń asıwı 2019 jil yanvar-iyun ayına salıstırılǵanda kórsetilgen bazar xızmetleri kóleminiń ósiwine sebep boldı.

**2019-jıl yanvar-iyul aylarında ekonomikalıq háreket túrleri  
boyınsha xızmetler islep shıǵarıw kólemi**

	Kólemi, mırd. sum	Ótken jılǵa salıstırǵanda ósiw pátı, % te
<b>Xızmetler – jámi</b>	<b>3022,6</b>	<b>116,6</b>
Sonnan		
baylanıs hám málimleme xızmetleri	190,0	110,9
finanslıq xızmetleri	537,5	178,2
transport xızmetleri	817,0	112,0
sonnan: avtotransport xızmetleri	425,5	101,0
jasaw hám awqatlanıw xızmetleri	91,0	103,3
sawda xızmetleri	710,2	103,0
kóshpes múlk penen baylanıslı xızmetler	101,2	102,6
tálim tarawındaǵı xızmetler	119,7	118,1
densawlıqtı saqlaw tarawındaǵı xızmetler	33,8	101,1
ijara xızmetleri	68,6	109,5
kompyuterlerdi ońlaw boyınsha xızmetler	92,6	102,4
jeke xızmetler	115,5	106,6
arxitektura tarawındaǵı xızmetler	59,6	128,5
basqa xızmetler	85,9	102,8

**2019-jıl yanvar-iyul aylarında ekonomikalıq háreket túrleri boyınsha bazar xızmetleriniń ósiw pátı, %**



- |   |   |    |  |
|---|---|----|--|
| 1 | Jámi xızmetler                          | 8  | Tálim tarawındaǵı xızmetler              |
| 2 | Baylanıs hám málimleme xızmetleri       | 9  | Densawlıqtı saqlaw tarawındaǵı xızmetler |
| 3 | Finanslıq xızmetleri                    | 10 | Ijara xızmetleri                         |
| 4 | Transport xızmetleri                    | 11 | Kompyuterlerdi ońlaw boyınsha xızmetler  |
| 5 | Jasaw hám awqatlanıw xızmetleri         | 12 | Jeke xızmetler                           |
| 6 | Sawda xızmetleri                        | 13 | Arxitektura tarawındaǵı xızmetler        |
| 7 | Kóshpes múlk penen baylanıslı xızmetler | 14 | Basqa xızmetler                          |

2019-jıl yanvar-iyul aylarında ótken jıldıń usı dáwirine salıstırǵanda finanslıq xızmetleri (78,2 %); arxitektura, injenerlik izleniwleri, texnikalıq sınavlar hám analiz tarawındaǵı xızmetleri (28,5 %); tálim tarawındaǵı xızmetler (18,1 %) payda etken.

**2019-jıl yanvar-iyul aylarında kórsetilgen  
bazar xızmetleriniń úlesi. %**

Transport xızmetleri	27,0 %
Sawda xızmetleri	23,5 %
Finanslıq xızmetler	17,8 %
Baylanıs hám málimleme xızmetleri	6,3 %
Tálim tarawındaǵı xızmetler	4,0 %
Jeke xızmetler	3,8 %
Kóshpes múlk penen baylanıslı xızmetler	3,3 %
Kompyuterlerdi ońlaw boyınsha xızmetler	3,1 %
Jasaw hám awqatlanıw xızmetleri	3,0 %
Basqa xızmetler	2,8 %
Ijara xızmetleri	2,3 %
Arxitektura tarawındaǵı xızmetler	2,0 %
Densawlıqtı saqlaw tarawındaǵı xızmetler	1,1 %

Jámi xızmetler quramında eń úlken úlesi transport xızmetleri (27,0 %), sawda xızmetleri (23,5 %), finanslıq xızmetler (17,8 %), baylanıs hám málimleme xızmetleri (6,3 %) úlesine tuwrı keledi.

**2019-jıl yanvar-iyul aylarında ekonomikalıq háreket túrleri  
boyınsha xızmetler islep shıǵarıw kólemi**

	Transport xızmetleri	817,0 mlrd. sum
	Sawda xızmetleri	710,2 mlrd. sum
	Finanslıq xızmetler	537,5 mlrd. sum
	Basqa xızmetler	247,9 mlrd. sum
	Baylanıs hám málimleme xızmetleri	190,0 mlrd. sum
	Tálim tarawındaǵı xızmetler	119,7 mlrd. sum
	Jeke xızmetler	115,5 mlrd. sum
	Kóshpes múlk penen baylanıslı xızmetler	101,2 mlrd. sum
	Kompyuterlerdi ońlaw boyınsha xızmetler	92,6 mlrd. sum
	Jasaw hám awqatlanıw xızmetleri	91,0 mlrd. sum

Eń joqarı bazar xızmetleri kólemi transport xızmetleri (817,0 mlrd. sum), sawda xızmetleri (710,2 mlrd. sum), finanslıq xızmetleri (537,5 mlrd. sum), baylanıs hám málimleme xızmetlerinde (190,0 mlrd. sum) gúzetilgen.

Házirgi waqıtta sawda tarawı bazar talabın anıqlawshı tiykarǵı qatnasıwshılardan bolıp esaplanadı. Búgingi kúnde sawda xızmetleri mámleket ekonomikasında kórsetilip atırǵan xızmetler ulıwma kóleminiń sezilerli bólegin quraydı. Respublikada zamanagóy axbarot texnologiyalarınan paydalanǵan halda usaqlap satıw sawda tarmaqları rawajlanbaqta.

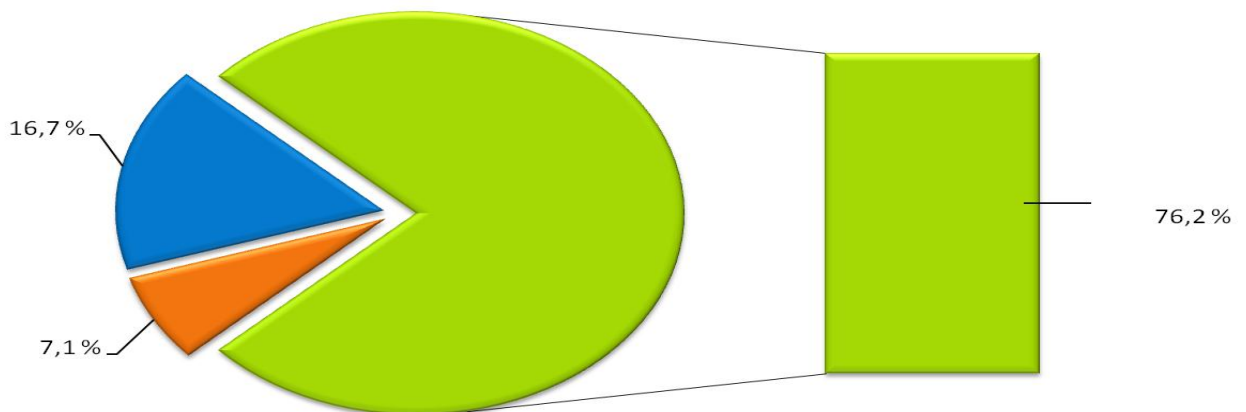
2019-jıl yanvar-iyul aylarında sawda xızmetleri kólemi 710,2 mlrd. sumǵa teń boldı. Kórsetilgen xızmetler ulıwma kólemindegi úlesi 23,5 % ti quradı.

Sawda xızmetleri quramına avtomobiller hám motocikller sawdasınan tısqari usaqlap satıw sawdası boyınsha xızmetleri úlken salmaqqa iye bolıp, oniń úlesi 76,2 % ti quradı.

Kótere sawda boyınsha xızmetlerdiń (avtomobiller hám motocikller sawdasınan tısqari) úlesi 16,7 % ke jetti.

Avtomobiller hám motocikller ońlaw boyńınsha xızmetlerdi qosqan halda avtomobiller hám motocikller kótere hám usaqlap satıw sawdası boyınsha xızmetleri ulıwma sawda xızmetleri kóleminde 7,1 % ti iyeledi.

### 2019-jıl yanvar-iyul aylarında sawda xızmetleri quramı, %



- **Avtomobiller hám motocikller sawdasınan tısqari usaqlap satıw sawdası boyınsha xızmetleri**
- **Kótere sawda boyınsha xızmetleri (avtomobiller hám motocikller sawdasınan tısqari)**
- **Avtomobiller hám motocikller ońlaw boyńınsha xızmetlerdi qosqan halda avtomobiller hám motocikller kótere hám usaqlap satıw sawdası boyınsha xızmetleri**

Zamanagóy bank xızmetlerin kórsetiw, solar qatarına “cifravoy” banklar hám usaqli xızmetler kórsetiwge arnalğan bank bólimlerin dúziw ushin innavacion bank texnologiyaların sińdiriw, aralıqtan turıp bank xızmetlerin kórsetiw, tólem sistemasin rawajlandiriw finans xızmetleriniń rawajlanıwına járdem berdi.

2019-jıl yanvar-iyul aylarında finanslıq xızmetler kólemi 537,5 mlrd. sumğa teń bolıp, ótken jıldıń sáy dáwirine salıstırǵanda ósiw pátı 178,2 % ti kórsetti.

**2019-jıl yanvar-iyul aylarında finanslıq  
xızmetlerdiń quramı, %**



**Xızmetler tarawı statistikasınıń  
bólimi  
71-230-82-15**