

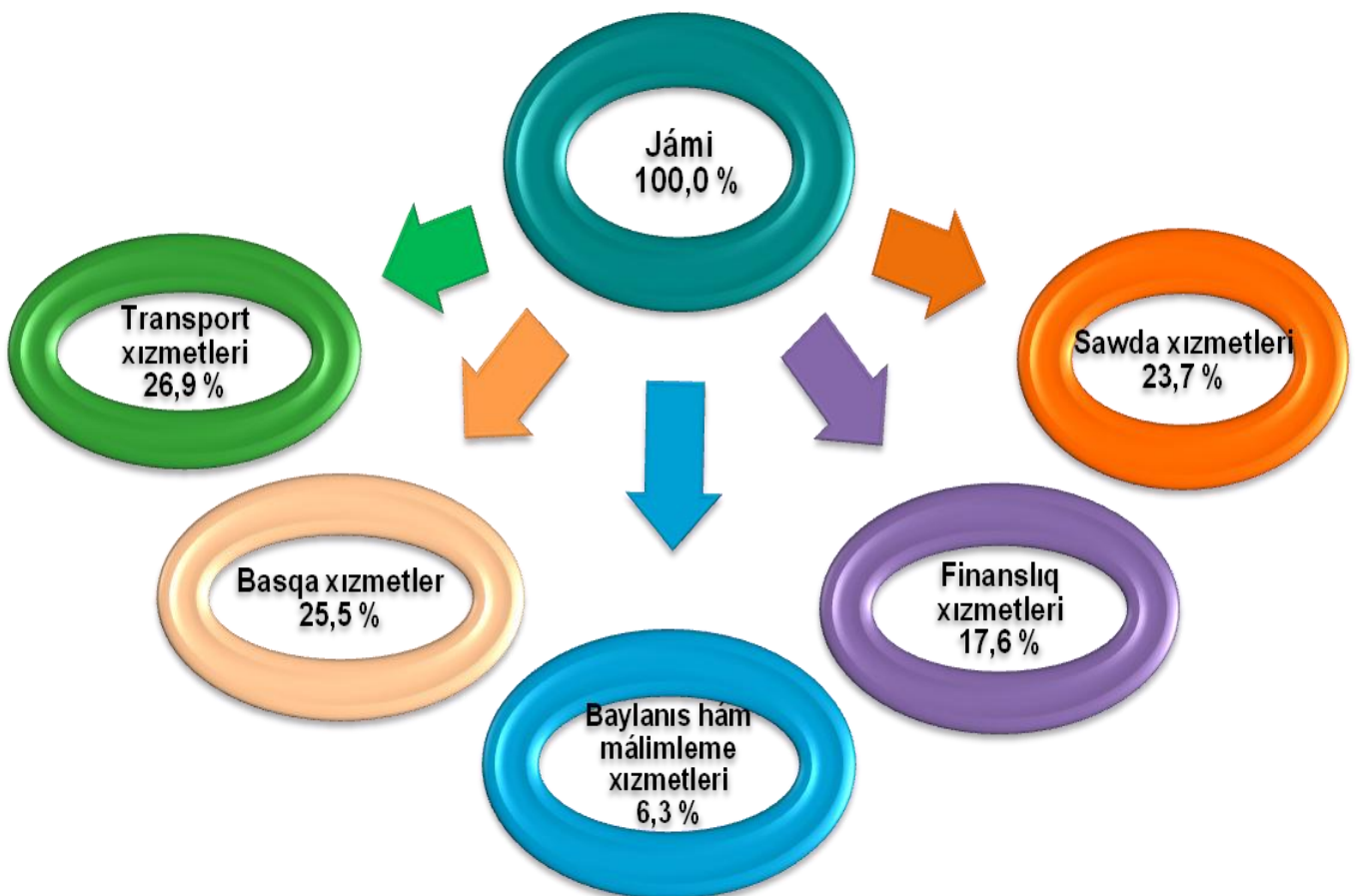
Xızmetler tarawınıń rawajlanıwı

Búgingi kúnde xızmetler tarawı Qaraqalpaqstan Respublikası ekonomikasınıń jedel rawajlanıp atırǵan tarmaqlarınan biri bolıp esaplanadı.

2019-jil yanvar-iyun aylarında bazar xızmetleri ko'lemi 2561,9 mlrd. sumdı quraǵan bolıp, ótgen jıldıń usı dáwirine salıstırǵanda 17,9 % ke ósti.

Xızmetler quramında jámi xızmetlerdiń eń úlken úlesi transport xızmetleri (26,9 %), sawda xızmetleri (23,7 %), finanslıq xızmetler (17,6 %), baylanis ha'm ma'limleme xızmetleri (6,3 %) esesine tuwri keledi.

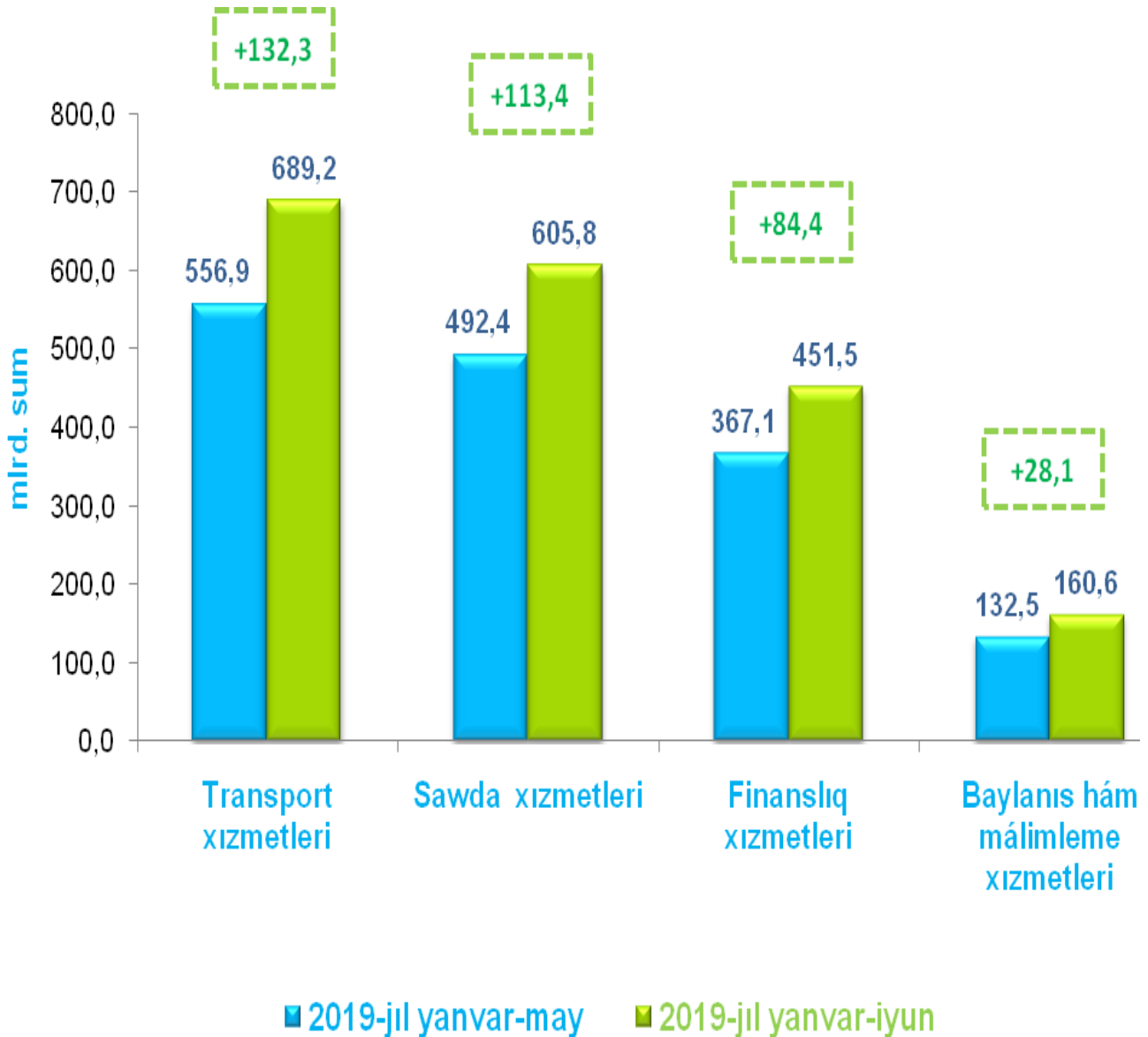
2019-jil yanvar-iyun aylarında kórsetilgen xızmetler quramı, %



Maǵlıwmat ushın: 2018-jil yanvar-may aylarında kórsetilgen bazar xızmetleriniń kólemi 2027,5 mlrd. sumǵa teń bolǵan.

2019-jil yanvar-iyun aylarında kórsetilgen bazar xızmetleri kólemi ótgen jılǵa salıstırǵanda 534,4 mlrd. sumǵa ósti. Jıldıń aldınǵı (2019-jil yanvar-may ayları dáwrine salıstırǵanda xızmetler kólemi 468,6 mlrd. sumǵa kóbeydi.

2019-jilda ayırım xızmet túrleri kóleminiń salıstırılıwı, mlrd. sum



Transport xızmetleri (132,3 mlrd. sumǵa), sawda xızmetleri (113,4 mlrd. sumǵa), finanslıq xızmetler (84,4 mlrd. sumǵa), baylanıs hám málimleme (28,1 mlrd. sumǵa) sıyaqlı xızmetler kóleminiń asıwı 2019 jil yanvar-may ayına salıstırılǵanda kórsetilgen bazar xızmetleri kóleminiń ósiwine sebep boldı.

2019-jil yanvar-iyun aylarında ekonomikalıq háreket túrleri
boyınsha xızmetler islep shıǵarıw kólemi

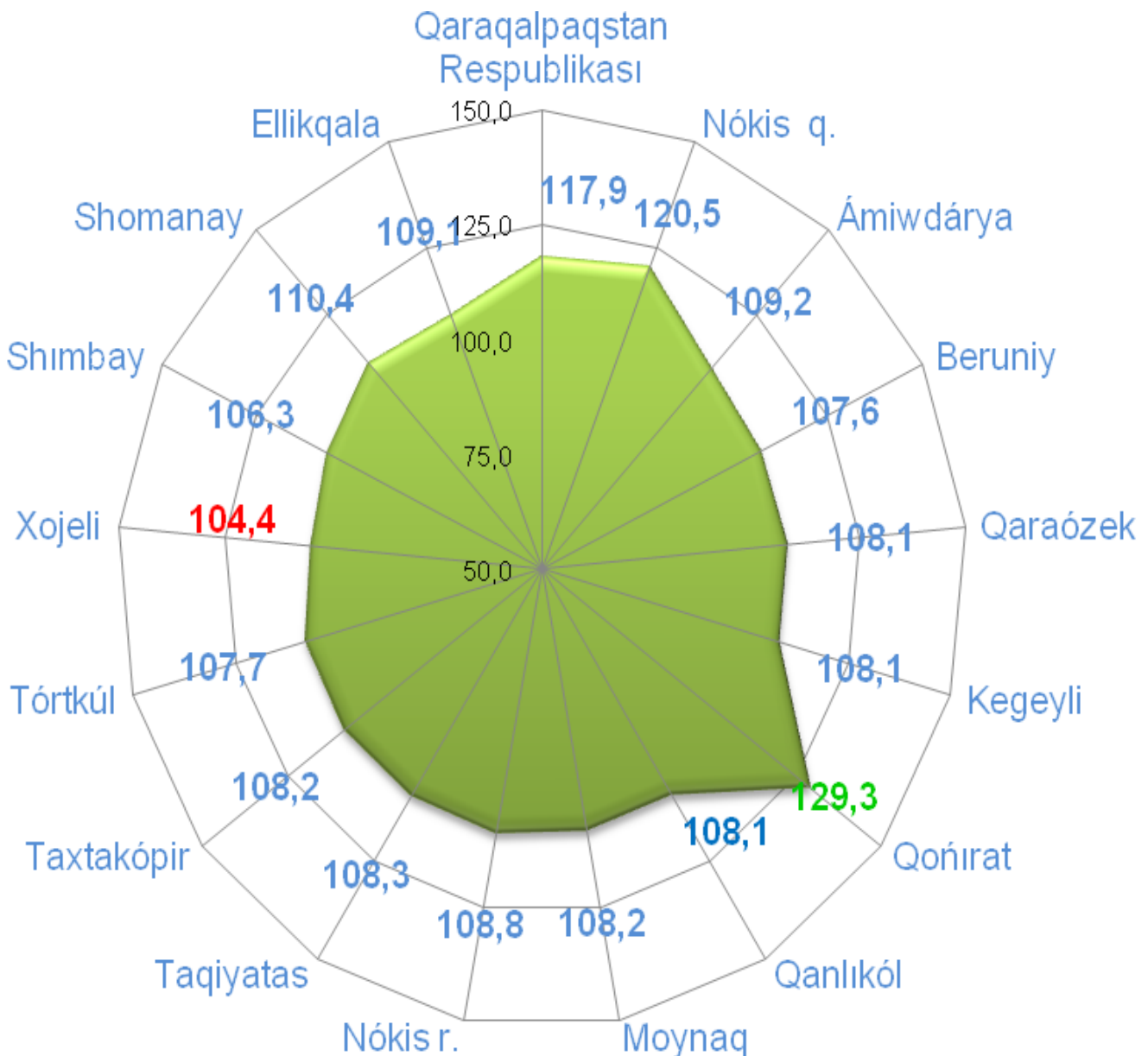
	Kólemi, mlrd. sum mlrd. sum	Ótken jılǵa salıstırǵanda ósiw pátı, % da
Qaraqalpaqstan Respublikası	2561,9	117,9
Nókis q.	1600,7	120,5
Ámiwdárya	84,2	109,2
Beruniy	84,5	107,6
Qaraózek	21,8	108,1
Kegeyli	27,6	108,1
Qońırat	317,0	129,3
Qanlıkól	21,0	108,1
Moynaq	9,5	108,2
Nókis r.	20,1	108,8
Taqiyatas	19,9	108,3
Taxtakópir	22,7	108,2
Tórtkúl	109,1	107,7
Xojeli	101,9	104,4
Shimbay	38,6	106,3
Shomanay	19,5	110,4
Ellikqala	63,8	109,1

Aymaqlar arasında eń úlken kólem Nókis qalası (1600,7 mlrd. sum), Qońırat (317,0 mlrd. sum), Tórtkúl (109,1 mlrd. sum), Xojeli (101,9 mlrd. sum) rayonlarına tuwrı keldi.

Eń tómen kólem kórsetkishi Moynaq (9,5 mlrd. sum) rayonına tuwrı keldi.

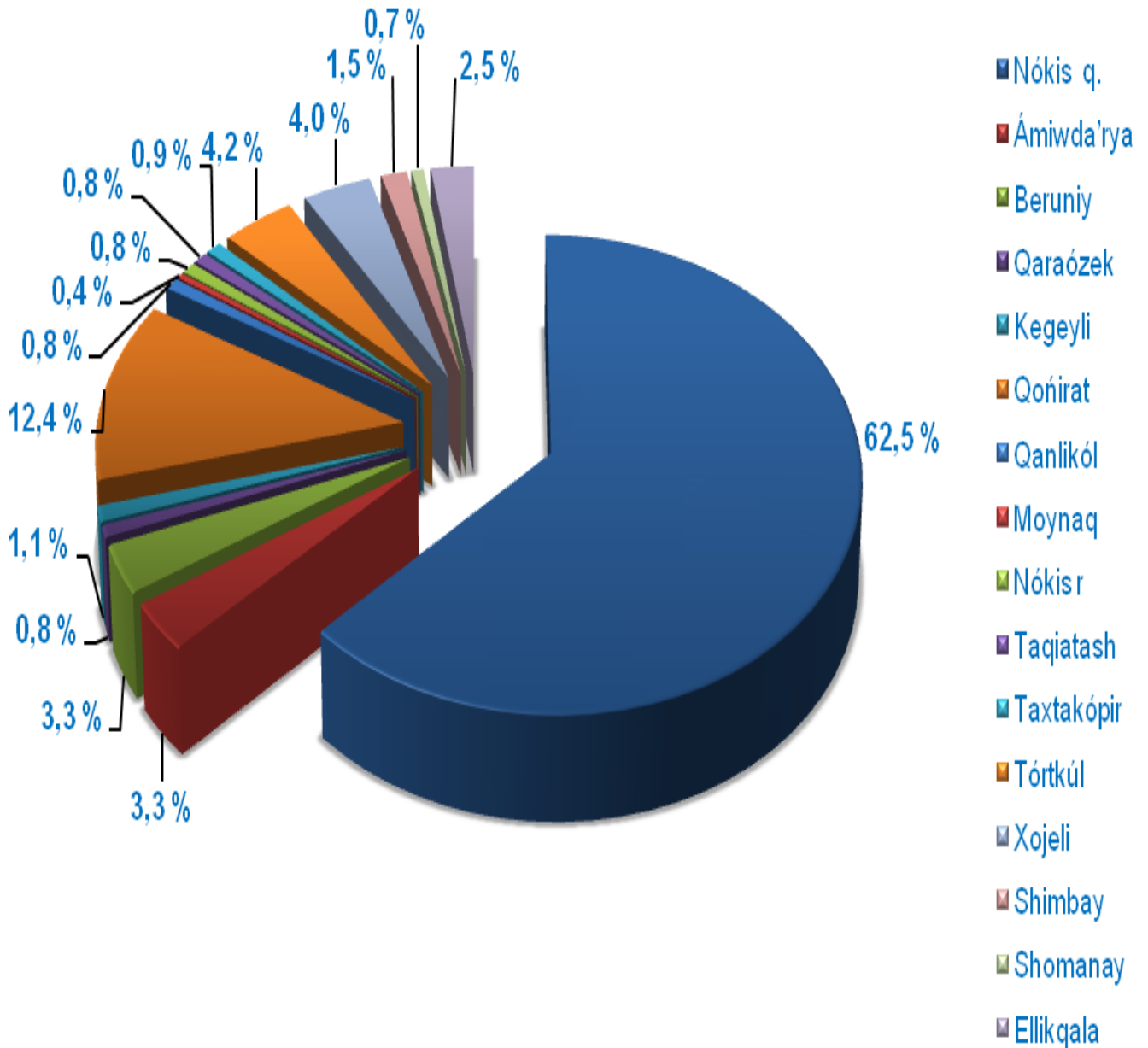
2018-jil yanvar-iyun aylarına salıstırǵanda, 2019-jil yanvar-iyun aylarında eń joqari ósiw pátleri Qońırat rayonında (129,3 %), Nókis qalasında (120,5 %), Shumanay rayonında (110,4 %) gúzetildi.

**2019-jil yanvar-iyun aylarında aymaqlar boyınsha
kórsetilgen bazar xızmetleriniń ósiw pátı, %**



Joqari bolmag'an ósiw pátleri Shımbay (106,3 %), Xojeli (104,4 %), rayonlarında gúzetildi.

**2019-jil yanvar-iyun aylarında respublika boyınsha jámi
xızmetler kóleminde aymaqlardıń úlesi, % te**

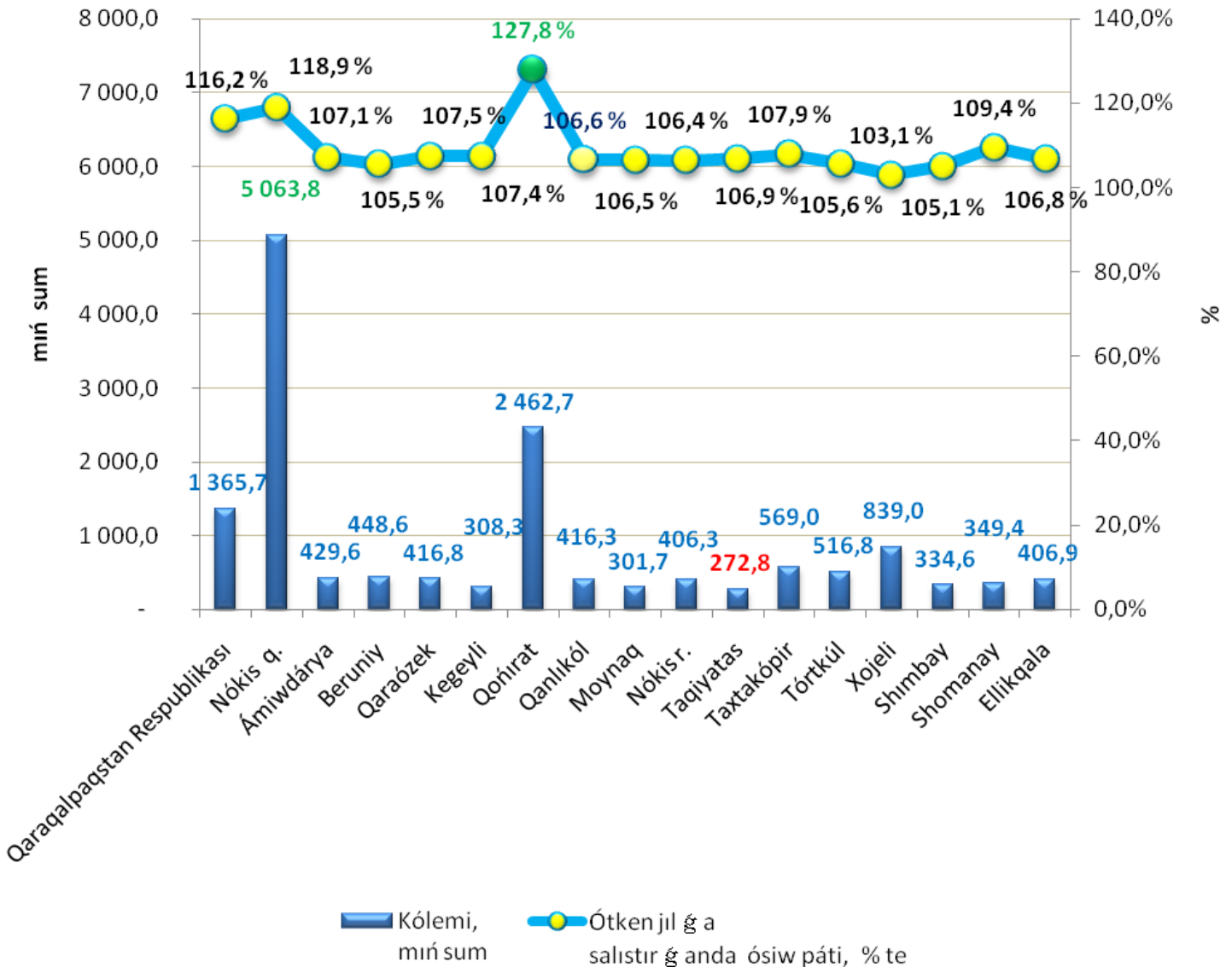


Aymaqlar arasında jámi xızmetler kóleminde eń úlken úles Nókis qalası (62,5 %), Qońirat (12,4 %) hám Tórtkúl (4,2 %) rayonları iyeleydi.

Aymaqlar arasında eń kem úles Moynaq (0,4 %), Shomanay (0,7 %), Taqiyatash (0,8 %), Qaraózek (0,8 %), Qanlıkól (0,8 %) Nókis (0,8 %) hám Taxtakópir (0,9 %) rayonlarına tuwrı keldi.

2019-jil yanvar-iyun aylarında xalıqtırń jan basına kórsetilgen xızmetler kólemi 1365,7 miń sumğa teń boldı. 2018-jil yanvar-iyun aylarına salıstırǵanda ósiw 16,2 % ti quradı.

2019-jil yanvar-iyun aylarında Qaraqalpaqstan Respublikası boyınsha xalıqtırń jan basına kórsetkishleri, (miń sumda)



Xalıqtırń jan basına kórsetilgen xızmetler kólemi boyınsha eń joqarı kórsetkish Nókis qalasında - 5063,8 miń sum.

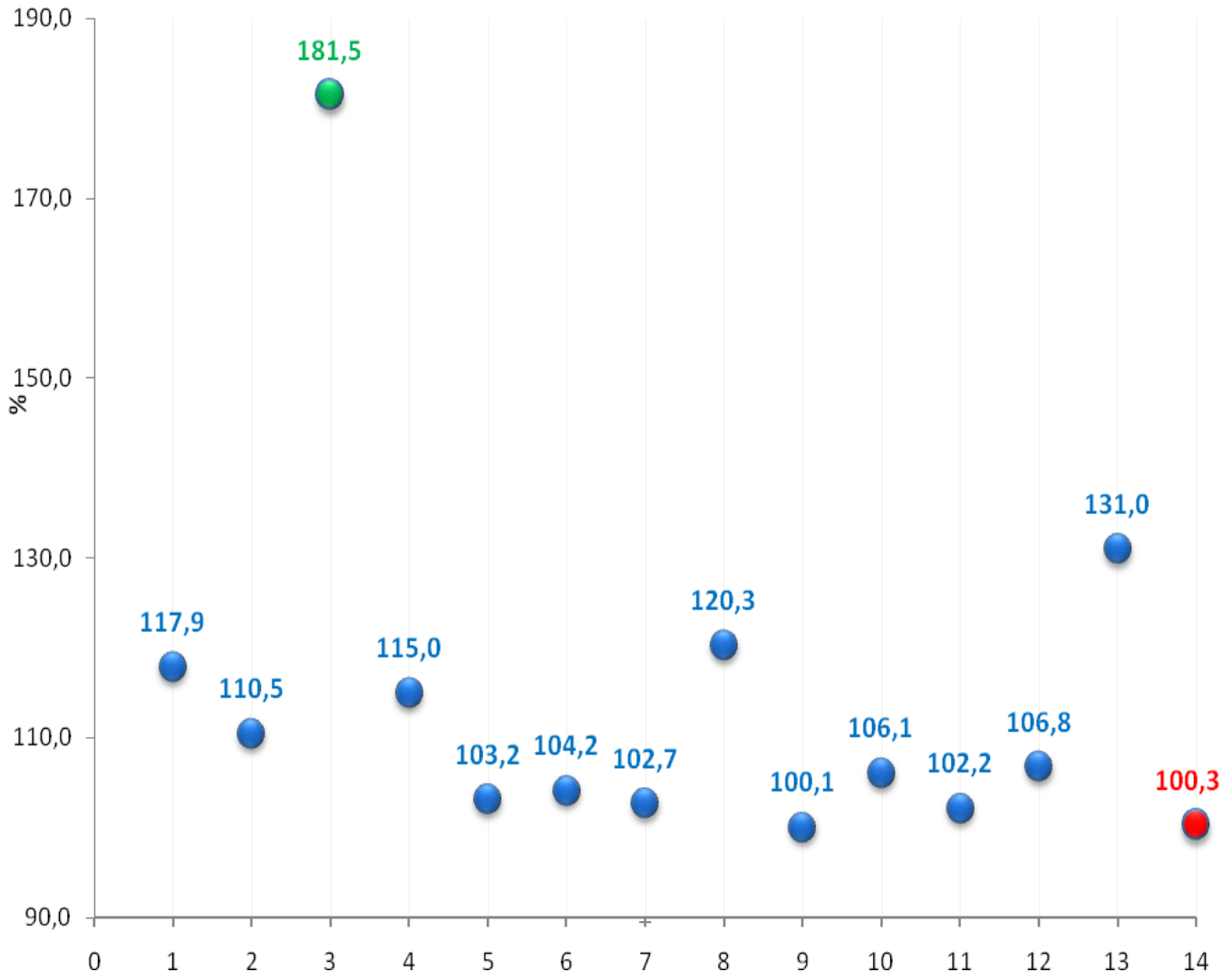
Xalıqtırń jan basına kórsetilgen xızmetler kólemi boyınsha eń pás kórsetkish Taqiyatas rayonında - 272,8 miń sum.

Ótken jilǵa salıstırǵanda xalıqtırń jan basına kórsetilgen xızmetlerdiń eń joqarı ósiw pátı Qońirat rayonında –127,8 % ti kórsetti.

**2019-jil yanvar-iyun aylarında ekonomikalıq háreket túrleri
boyınsha xızmetler islep shıǵarıw kólemi**

	Kólemi, mlrd. sum	Ótken jilǵa salıstırǵanda ósiw pátı, % te
Xızmetler – jámi	2561,9	117,9
Sonnan		
baylanıs hám málimleme xızmetleri	160,6	110,5
finanslıq xızmetleri	451,5	181,5
transport xızmetleri	689,2	115,0
sonnan: avtotransport xızmetleri	359,5	101,4
jasaw hám awqatlanıw xızmetleri	77,5	103,2
sawda xızmetleri	605,8	104,2
kóshpes múlk penen baylanıslı xızmetler	86,4	102,7
tálim tarawındaǵı xızmetler	109,7	120,3
densawlıqtı saqlaw tarawındaǵı xızmetler	28,3	100,1
ijara xızmetleri	56,4	106,1
kompyuterlerdi ońlaw boyınsha xızmetler	78,1	102,2
jeke xızmetler	97,9	106,8
arxitektura tarawındaǵı xızmetler	50,4	131,0
basqa xızmetler	70,1	100,3

2019-jıl yanvar-iyun aylarında ekonomikalıq háreket túrleri boyınsha bazar xızmetleriniń ósiw pátı, %



- | | |
|--|--|
| 1 Jámi xızmetler | 8 Tálım tarawındaǵı xızmetler |
| 2 Baylanıs hám málimleme xızmetleri | 9 Densawlıqtı saqlaw tarawındaǵı xızmetler |
| 3 Finanslıq xızmetleri | 10 Ijara xızmetleri |
| 4 Transport xızmetleri | 11 Kompyuterlerdi orılaw boyınsha xızmetler |
| 5 Jasaw hám awqatlanıw xızmetleri | 12 Jeke xızmetler |
| 6 Sawda xızmetleri | 13 Arxitektura tarawındaǵı xızmetler |
| 7 Kóshpes múlk penen baylanıslı xızmetler | 14 Basqa xızmetler |

2019-jıl yanvar-iyun aylarında ótken jıldıń usı dáwirine salıstırǵanda finanslıq xızmetleri (81,5 %); arxitektura, injenerlik izleniwleri, texnikalıq sınavlar hám analiz tarawındaǵı xızmetleri (31,0 %); tálım tarawındaǵı xızmetler (20,3 %) payda etken.

**2019-jıl yanvar-iyun aylarında kórsetilgen
bazar xızmetleriniń úlesi. %**

Transport xızmetleri	26,9 %
Sawda xızmetleri	23,7 %
Finanslıq xızmetler	17,6 %
Baylanıs hám málimleme xızmetleri	6,3 %
Tálim tarawındaǵı xızmetler	4,3 %
Jeke xızmetler	3,8 %
Kóshpes múlk penen baylanıslı xızmetler	3,4 %
Jasaw hám awqatlanıw xızmetleri	3,0 %
Kompyuterlerdi ońlaw boyınsha xızmetler	3,0 %
Basqa xızmetler	2,7 %
Ijara xızmetleri	2,2 %
Arxitektura tarawındaǵı xızmetler	2,0 %
Densawlıqtı saqlaw tarawındaǵı xızmetler	1,1 %

Jámi xızmetler quramında eń úlken úlesi transport xızmetleri (26,9 %), sawda xızmetleri (17,6 %), finanslıq xızmetler (17,6 %), baylanıs hám málimleme xızmetleri (6,3 %) úlesine tuwrı keledi.

**2019-jıl yanvar-iyun aylarında ekonomikalıq háreket túrleri
boyınsha xızmetler islep shıǵarıw kólemi**

	Transport xızmetleri	689,2 mlrd. sum
	Sawda xızmetleri	605,8 mlrd. sum
	Finanslıq xızmetler	451,5 mlrd. sum
	Basqa xızmetler	205,2 mlrd. sum
	Baylanıs hám málimleme xızmetleri	160,6 mlrd. sum
	Tálim tarawındaǵı xızmetler	109,7 mlrd. sum
	Jeke xızmetler	97,9 mlrd. sum
	Kóshpes múlk penen baylanıslı xızmetler	86,4 mlrd. sum
	Kompyuterlerdi ońlaw boyınsha xızmetler	78,1 mlrd. sum
	Jasaw hám awqatlanıw xızmetleri	77,5 mlrd. sum

Eń joqarı bazar xızmetleri kólemi transport xızmetleri (689,2 mlrd. sum), sawda xızmetleri (605,8 mlrd. sum), finanslıq xızmetleri (451,5 mlrd. sum), baylanıs hám málimleme xızmetlerinde (160,6 mlrd. sum) gúzetilgen.

Házirgi waqıtta sawda tarawı bazar talabın anıqlawshı tiykarǵı qatnasıwshılardan bolıp esaplanadı. Búgingi kúnde sawda xızmetleri mámleket ekonomikasında kórsetilip atırǵan xızmetler ulıwma kóleminiń sezilerli bólegin quraydı. Respublikada zamanagóy axbarot texnologiyalarınan paydalanǵan halda usaqlap satıw sawda tarmaqları rawajlanbaqta.

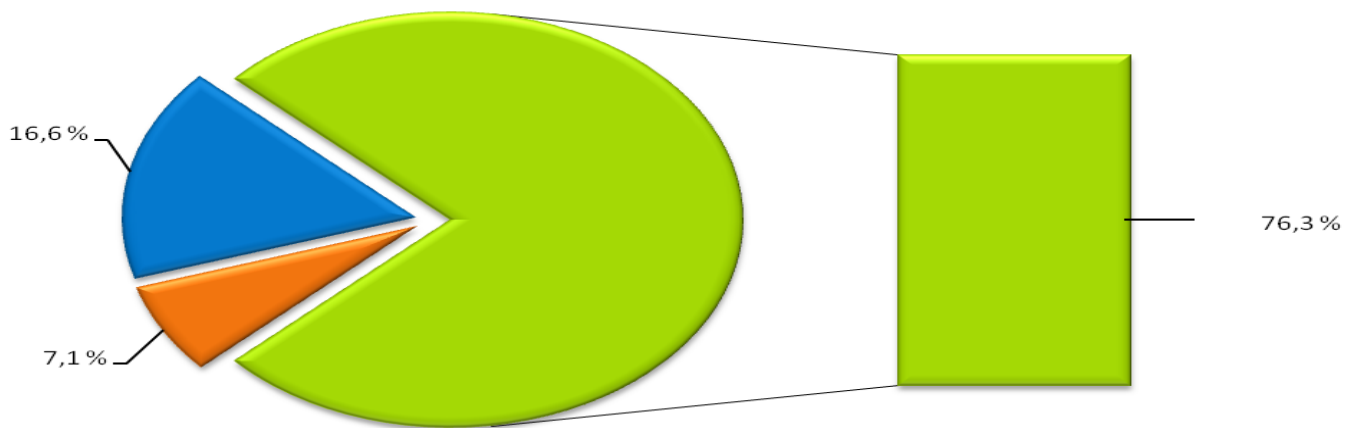
2019-jıl yanvar-iyun aylarında sawda xızmetleri kólemi 605,8 mlrd. sumǵa teń boldı. Kórsetilgen xızmetler ulıwma kólemindegi úlesi 23,7 % ti quradı.

Sawda xızmetleri quramına avtomobiller hám motocikller sawdasınan tısqari usaqlap satıw sawdası boyınsha xızmetleri úlken salmaqqa iye bolıp, oniń úlesi 76,3 % ti quradı.

Kótere sawda boyınsha xızmetlerdiń (avtomobiller hám motocikller sawdasınan tısqari) úlesi 16,6 % ke jetti.

Avtomobiller hám motocikller ońlaw boyńınsha xızmetlerdi qosqan halda avtomobiller hám motocikller kótere hám usaqlap satıw sawdası boyınsha xızmetleri ulıwma sawda xızmetleri kóleminde 7,1 % ti iyeledi.

2019-jıl yanvar-iyun aylarında sawda xızmetleri quramı, %

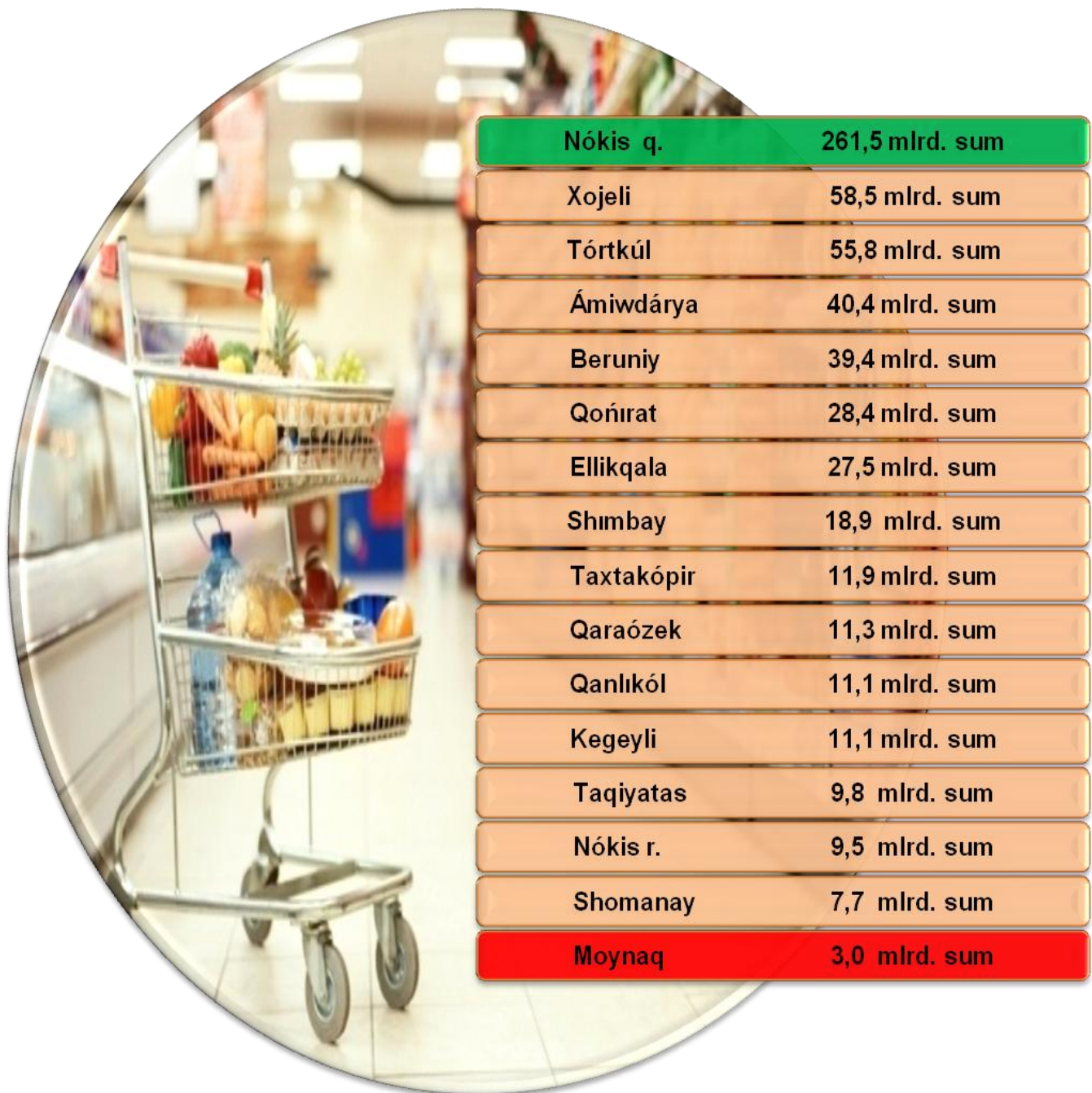


■ **Avtomobiller hám motocikller ońlaw boyńınsha xızmetlerdi qosqan halda avtomobiller hám motocikller kótere hám usaqlap satıw sawdası boyınsha xızmetleri**

■ **Kótere sawda boyınsha xızmetleri (avtomobiller hám motocikller sawdasınan tısqari)**

■ **Avtomobiller hám motocikller sawdasınan tısqari usaqlap satıw sawdası boyınsha xızmetleri**

**2019-jil yanvar-iyun aylarında aymaqlar boyınsha
sawda xızmetleri kólemi**

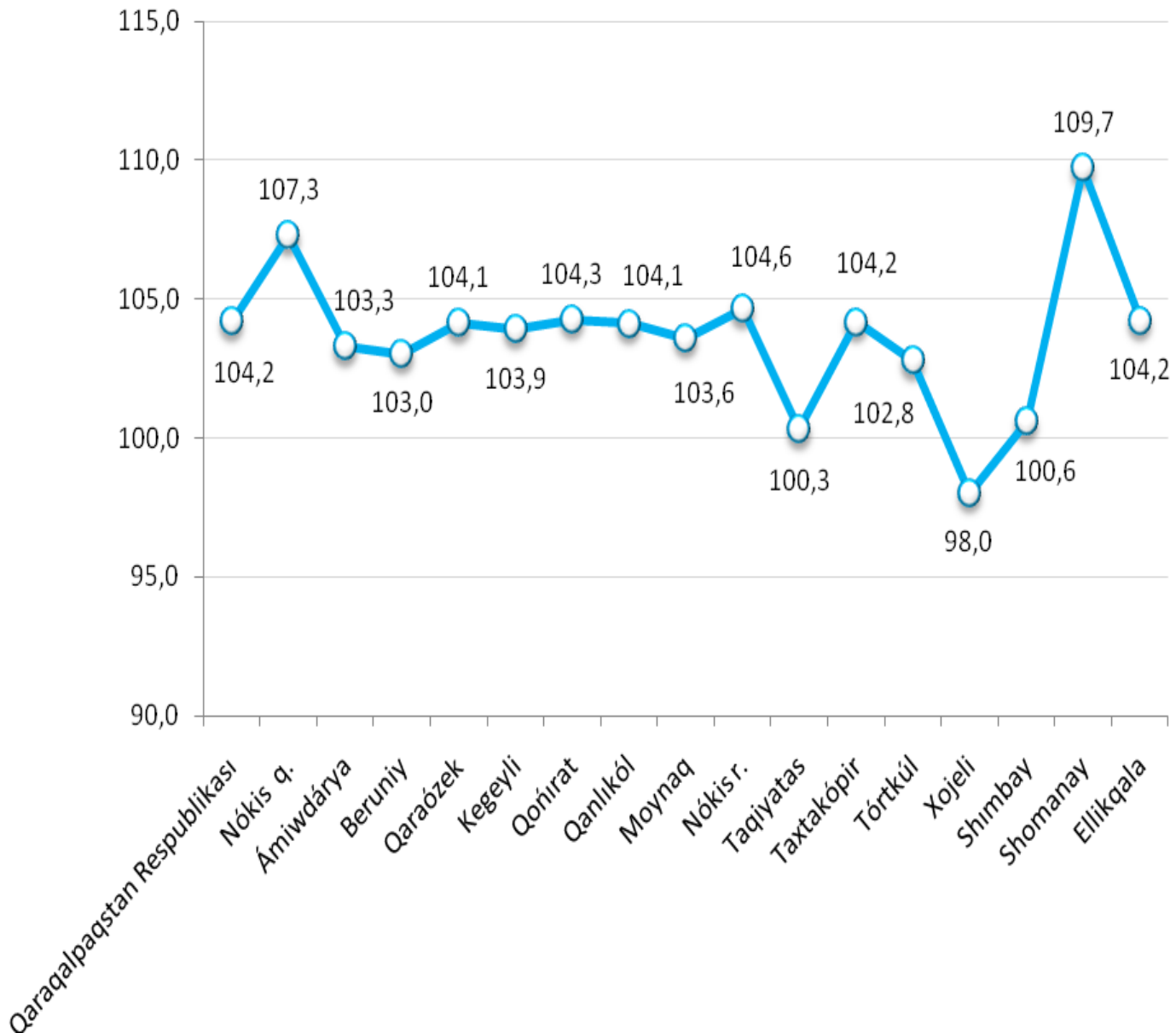


Sawda xızmetleri kólemi boyınsha eń joqarı kórsetkish Nókis qalasında (261,5 mlrd. sum), Xojeli (58,5 mlrd. sum) hám Tórtkúl (55,8 mlrd. sum) rayonlarında.

Sawda xızmetleri kólemi boyınsha eń kishi kórsetkish Moynaq (3,0 mlrd. sum) rayonında gúzetilmekte.

2019 jil yanvar-iyun aylarında sawda xızmetleri kólemi 605,8 mlrd. sumǵa teń boldı ótken jıldıń usı dáwirine salıstırǵanda ósiw pátı 104,2 %.

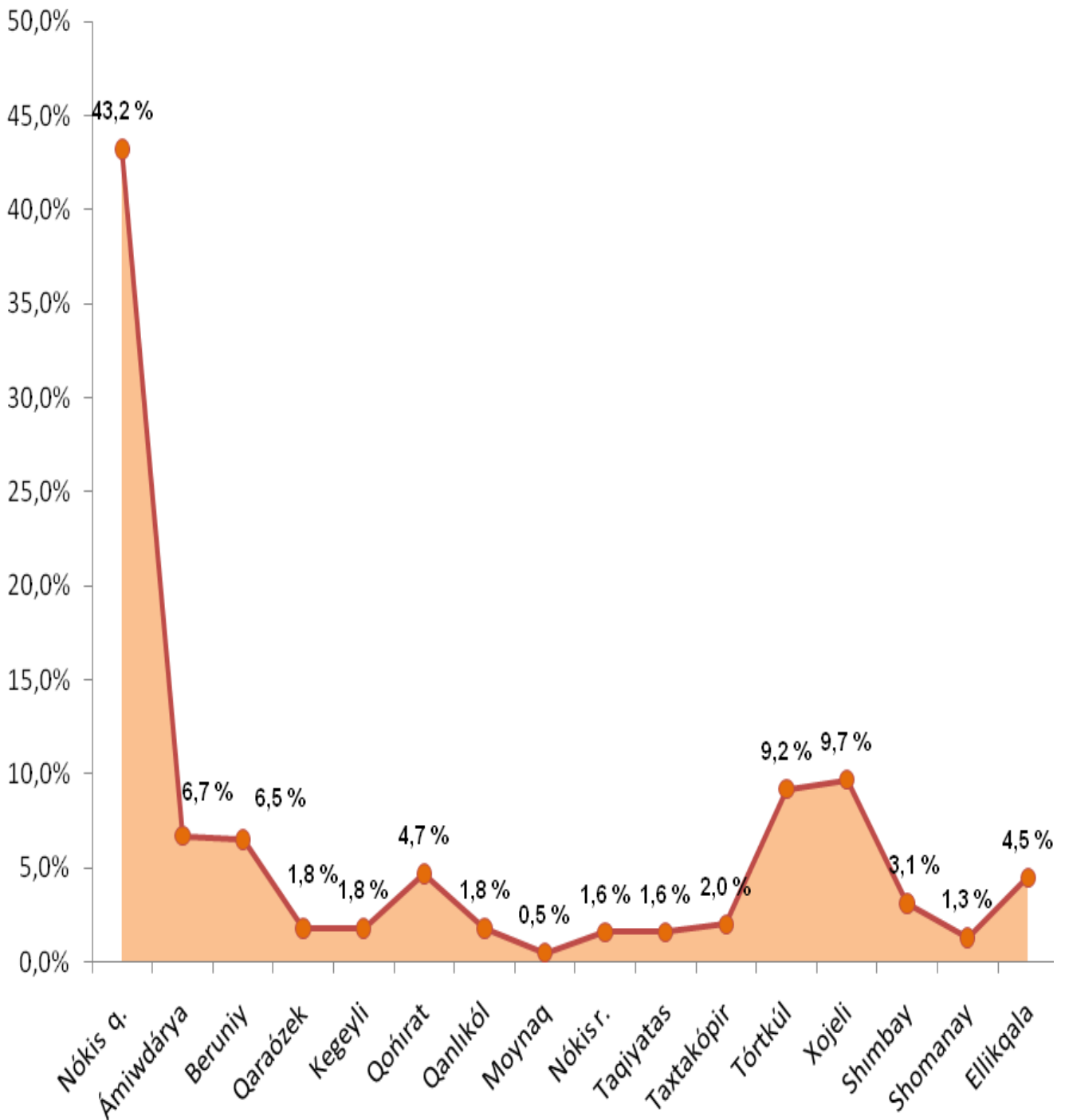
**2019-jil yanvar-iyun aylarında aymaqlar boyınsha
sawda xızmetleriniń ósiw pátı, %**



2018 jil yanvar-iyun aylarına salıstırǵanda sawda xızmetlerinde eń joǵarı ósiw pátı Shumanay rayonı (109,7 %), Nókis qalası (107,3 %) hám Nókis rayonında (104,6 %).

Eń kem ósiw pátı Xojeli (98,0 %) rayonında gúzetildi.

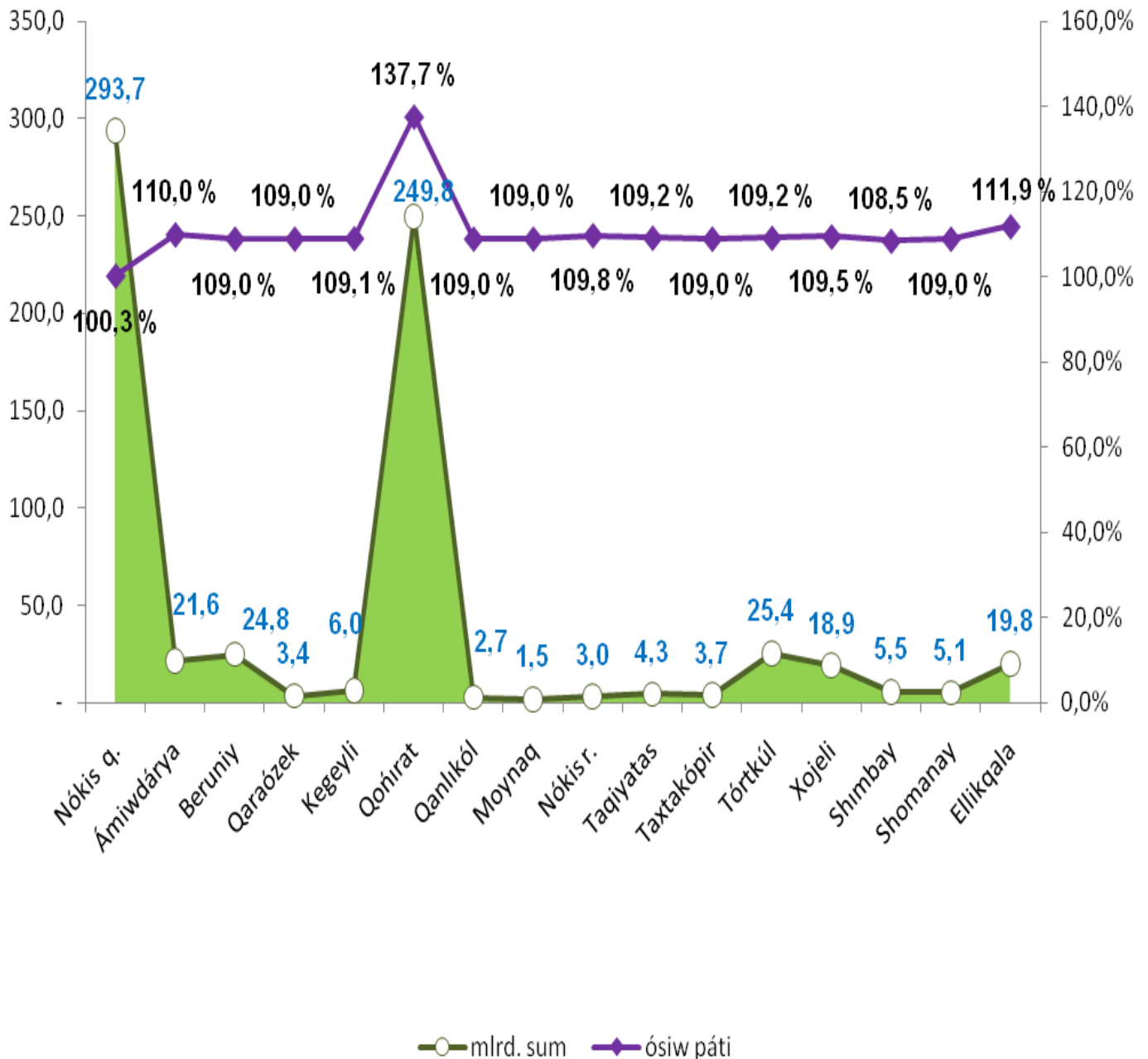
**2019-jil yanvar-iyun aylarında aymaqlar boyınsha
sawda xızmetleriniń úlesi, %**



Sawda xızmetleri kóleminde eń úlken úles aymaqlar ortasında Nókis qalası (43,2 %) hám Xojeli (9,7 %) rayonına tiyisli.

Aymaqlar ortasında eń kem úles Moynaq (0,5 %) hám Shomanay (1,3 %) rayonlarına tuwrı keledi.

2019-jil yanvar-iyun aylarında transport xızmetleri kólemi 689,2 mlrd. sumğa teń boldı ótken jıldıń usı dáwirine salıstırǵanda ósiw pátı 115,0 %.



Transport xızmetleri kólemi boyınsha eń joqarı kórsetkish Nókis qalasında - 293,7 mlrd. sum hám Qońirat rayonında - 249,8 mlrd. sum.

Transport xızmetleri kólemi boyınsha eń kishi kórsetkish Moynaq rayonında - 1,5 mlrd. sum gúzetildi.

Ótken jıldıń usı dáwirine salıstırǵanda transport xızmetleriniń joqarı ósiw pátı Qońirat rayonında - 37,7 % gúzetildi.

Zamanagóy bank xızmetlerin kórsetiw, solar qatarına “cifravoy” banklar hám usaqli xızmetler kórsetiwge arnalğan bank bólimlerin dúziw ushin innavacion bank texnologiyaların sińdiriw, aralıqtan turıp bank xızmetlerin kórsetiw, tólem sistemasin rawajlandiriw finans xızmetleriniń rawajlanıwına járdem berdi.

2019-jıl yanvar-iyun aylarında finanslıq xızmetler kólemi 451,5 mlrd. sumğa teń bolıp, ótken jıldıń sáy dáwirine salıstırǵanda ósiw pátı 181,5 % ti kórsetti.

**2019-jıl yanvar-iyun aylarında finanslıq
xızmetlerdiń quramı, %**



**Qaraqalpaqstan Respublikası
statistika basqarması
Xızmetler tarawı statistikası
bólimi**

*Orınlawshı: B.Tajibekov
(71)230-82-15*