



# XIZMETLER TARAWI

(dáslepki maǵlıwmatlar)

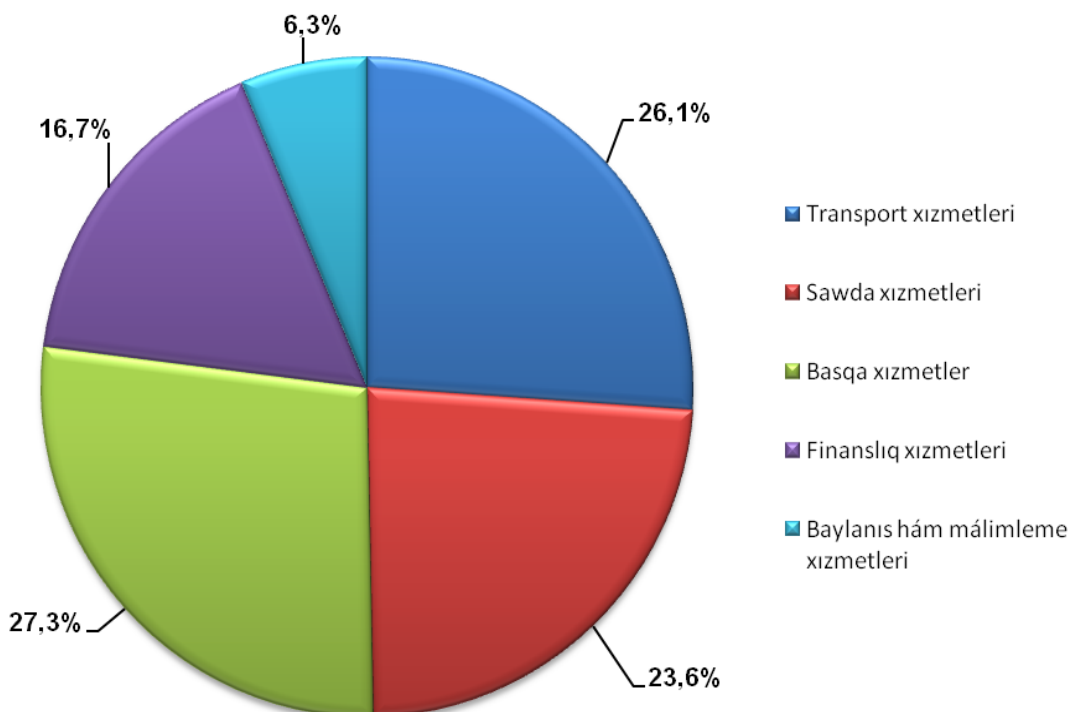
2019-jil yanvar-mart

Búgingi kúnde xızmetler tarawı Qaraqalpaqstan Respublikası ekanomika-sınıń jedel rawajlanıp atırǵan tarmaqlarınan biri bolıp esaplanadı.

2019-jil yanvar-mart aylarında bazar xızmetleri kólemi 1226,3 mlrd.sumdı quraǵan bolıp, ótgen jıldıń usı dáwirine salıstırǵanda 16,3 % ge ósti.

Xızmetler quramında eń úlken úlesi transport xızmetleri (26,1 %), sawda xızmetleri (jámi xızmetlerdiń 23,6 %), finanslıq xızmetler (16,7 %), baylanıs hám málimleme xızmetleri (6,3%) esesine tuwrı keledi.

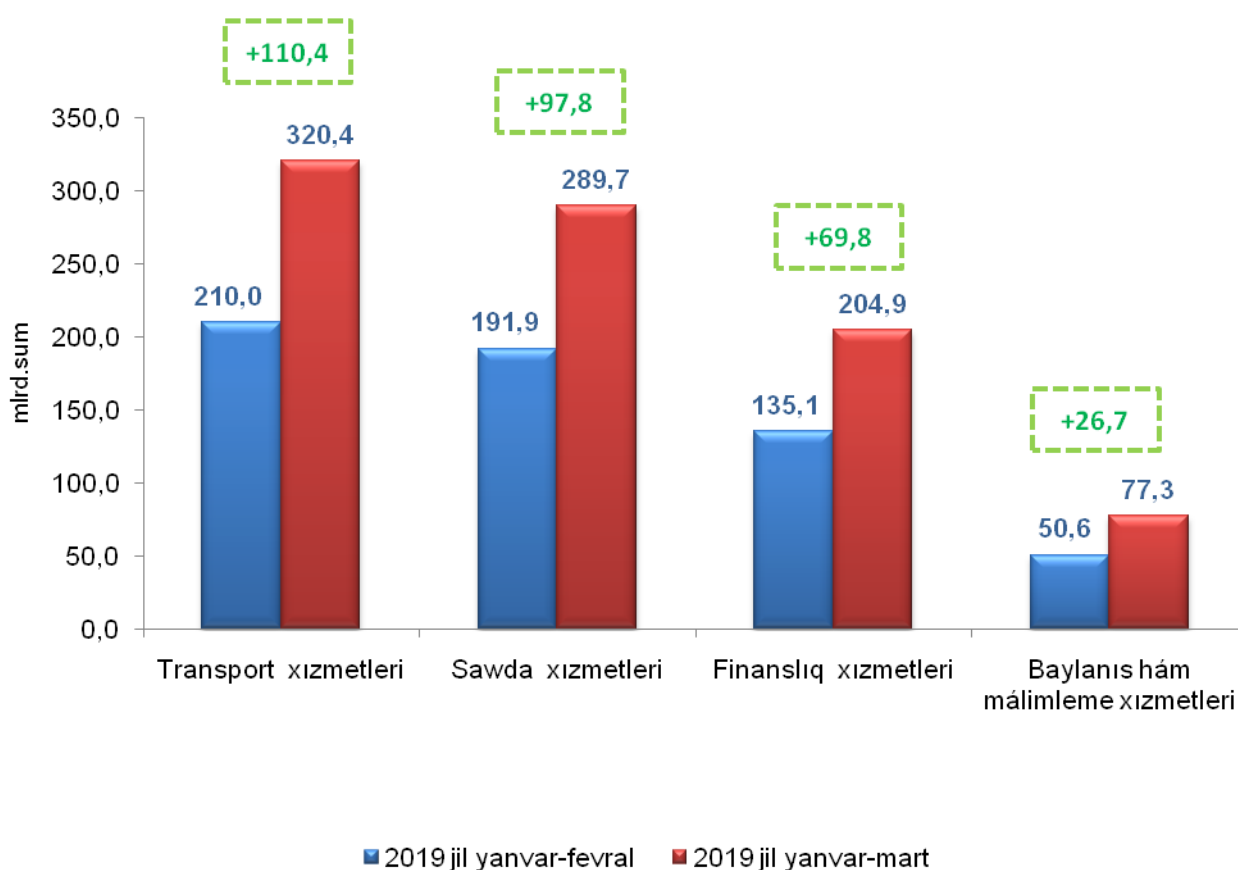
2019-jil yanvar-mart aylarında kórsetilgen xızmetler quramı, %



Maǵlıwmat ushın: 2018 jil yanvar-mart aylarında kórsetilgen bazar xızmetleriniń kólemi 970,6 mlrd. sumǵa teń bolǵan.

2019 jil yanvar-mart aylarında kórsetilgen bazar xızmetleri kólemi ótgen jilğa salıstırğanda 255,7 mlrd. sumğa ósti. Jıldıń aldınğı (2019 jil yanvar-fevral ayları) dáwrine salıstırğanda xızmetler kólemi 434,3 mlrd. sumğa kóbeydi.

### 2019 jilda ayırım xızmet túrleri kóleminiń salıstırılıwı, mlrd. sum



Transport xızmetleri (110,4 mlrd.sum), sawda xızmetleri (97,8 mlrd.sum), finanslıq xızmetler (69,8 mlrd.sum), baylanıs hám málimleme (26,7 mlrd.sum) sıyaqlı xızmetler kóleminiń asıwı 2019 jil yanvar-fevral aylarına salıstırılğanda kórsetilgen bazar xızmetleri kóleminiń ósiwine sebep boldı.

**2019-jil yanvar-mart aylarında aymaqlar boyınsha  
xızmetler islep shıǵarıw kólemi**

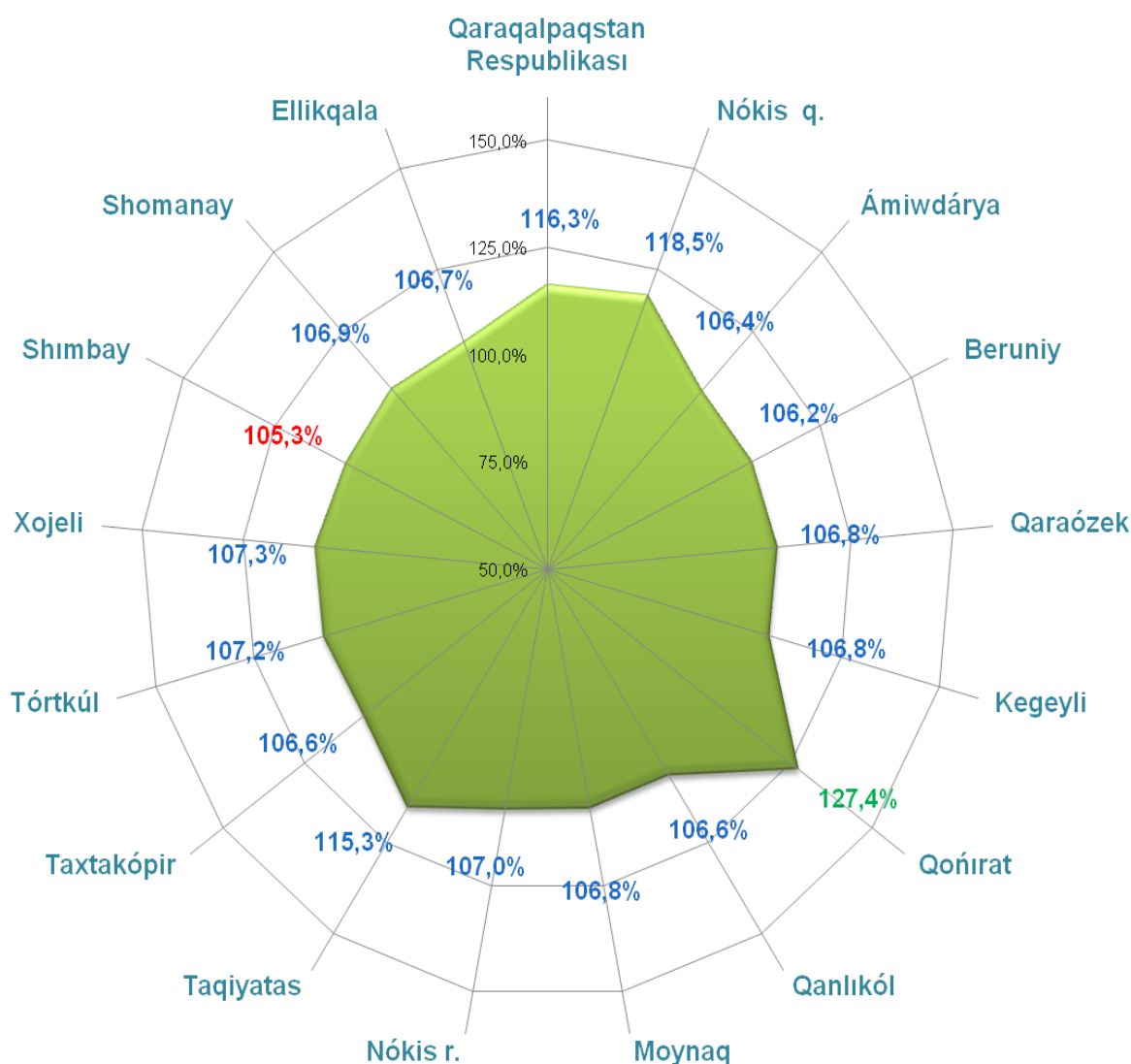
|                                    | <b>Kólemi,<br/>mlrd.sum</b> | <b>Ótken jılǵa salıstırǵan-<br/>da ósiw pátı, % te</b> |
|------------------------------------|-----------------------------|--|
| <b>Qaraqalpaqstan Respublikası</b> | <b>1226,3</b>               | <b>116,3</b>   |
| Nókis q.                           | 772,6                       | 118,5  |
| Ámiwdárya                          | 39,2                        | 106,4  |
| Beruniy                            | 41,4                        | 106,2  |
| Qaraózek                           | 9,9                         | 106,8  |
| Kegeyli                            | 12,9                        | 106,8  |
| Qońırat                            | 148,0                       | 127,4  |
| Qanlıkól                           | 11,0                        | 106,6  |
| Moynaq                             | 4,2                         | 106,8  |
| Nókis r                            | 11,5                        | 107,0  |
| Taqiyatas                          | 9,6                         | 115,3  |
| Taxtakópir                         | 10,5                        | 106,6  |
| Tórtkúl                            | 44,8                        | 107,2  |
| Xojeli                             | 50,5                        | 107,3  |
| Shımbay                            | 19,0                        | 105,3  |
| Shomanay                           | 9,5                         | 106,9  |
| Ellikqala                          | 31,7                        | 106,7  |

Aymaqlar arasında eń úlken kólem Nókis qalası (772,6 mlrd.sum), Qońırat (148,0 mlrd.sum), Xojeli (50,5 mlrd.sum), Tórtkúl (44,8 mlrd.sum) rayonlarına tuwrı keldi.

Eń tómen kólem kórsetkishi Moynaq (4,2 mlrd.sum) rayonına tuwrı keldi.

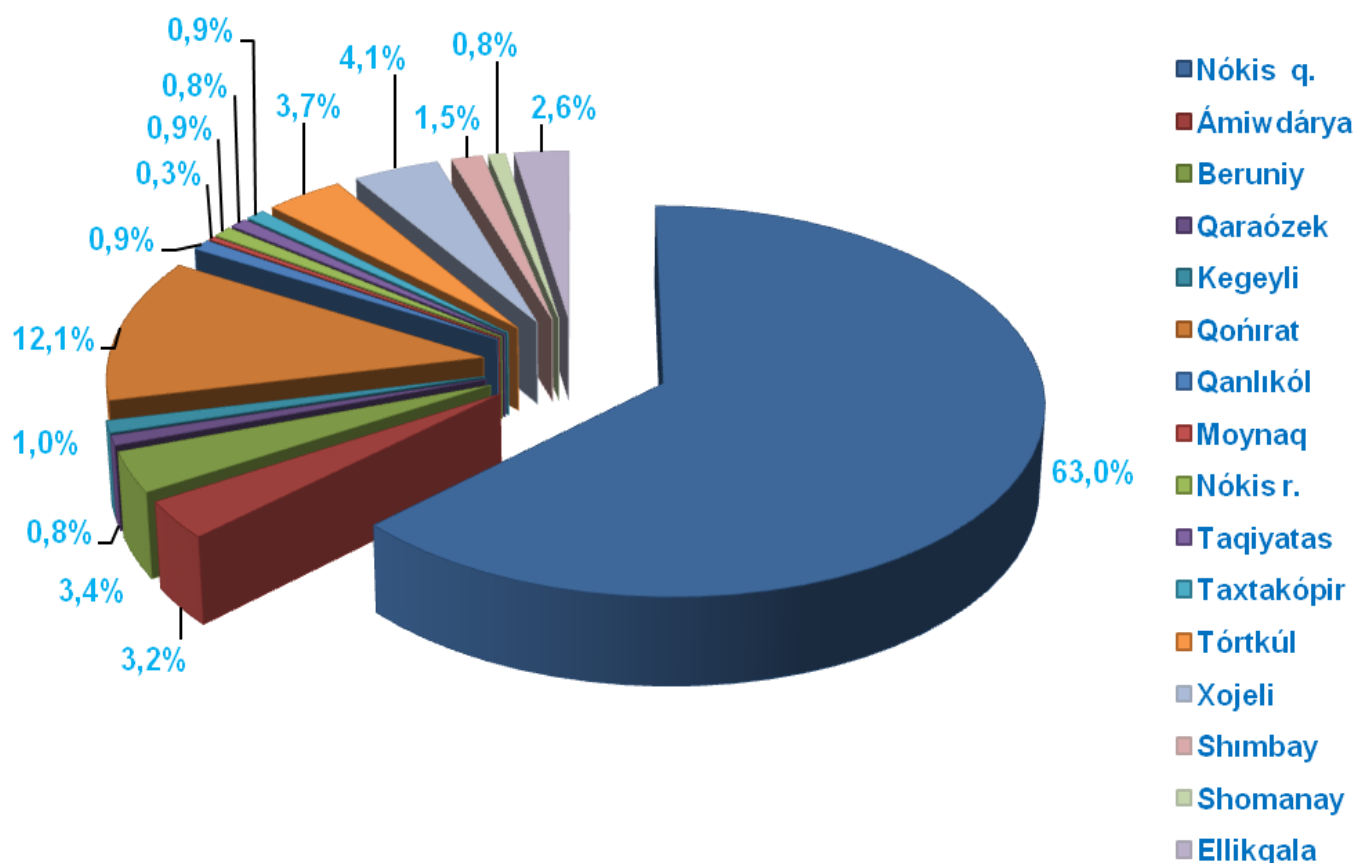
2018 jil yanvar-mart aylarına salistirǵanda, 2019 jil yanvar-mart aylarında eń joqari ósiw pátleri Qońırat (127,4 %), Taqiyatas (115,3%) rayonlarında hám Nókis qalasında (118,5 %) gúzetildi.

### 2019-jil yanvar-mart aylarında aymaqlar boyınsha kórsetilgen bazar xızmetleriniń ósiw pátı, %



Joqari bolmag'an ósiw pátleri Shimbay (105,3 %), Beruniy (106,2 %) hám Ámiwdárya (106,4%), rayonlarında gúzetildi.

2019-jil yanvar-mart aylarında respublika boyınsha jámi xızmetler kóleminde aymaqlardıń úlesi, % te

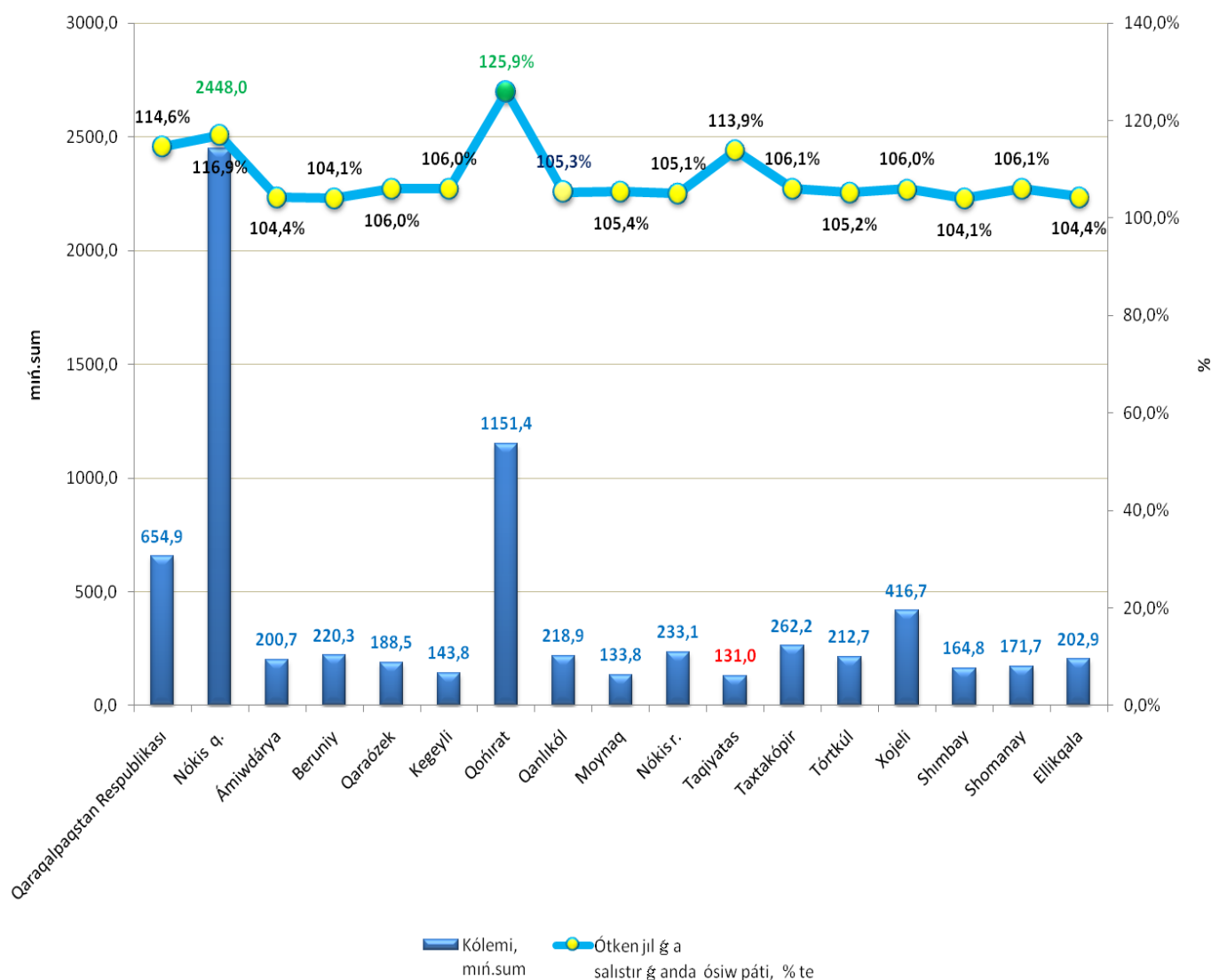


Aymaqlar arasında jámi xızmetler kóleminde eń úlken úles Nókis qalası (63,0 %), Qońırat (12,1 %) hám Xojeli (4,1 %) rayonları iyeleydi.

Aymaqlar arasında eń kem úles Moynaq (0,3 %), Shomanay (0,8 %), Taqiyatas (0,8 %), Qaraózek (0,8 %), Taxtakópir (0,9 %) Nókis (0,9 %) hám Qanlıkól (0,9 %) rayonlarına tuwrı keldi.

2019 jil yanvar-mart aylarında xalıqtırn jan basına kórsetilgen xızmetler kólemi 654,9 mıń sumğa teń boldı. 2018 jil yanvar-mart aylarına salıstırǵanda ósiw 14,6 % ti quradı.

### 2019 jil yanvar-mart aylarında Qaraqalpaqstan Respublikası boyınsha xalıqtırn jan basına kórsetkishleri (mıń sumda)



Xalıqtırn jan basına kórsetilgen xızmetler kólemi boyınsha eń joqarı kórsetkish Nókis qalasında - 2448,0 mıń sum.

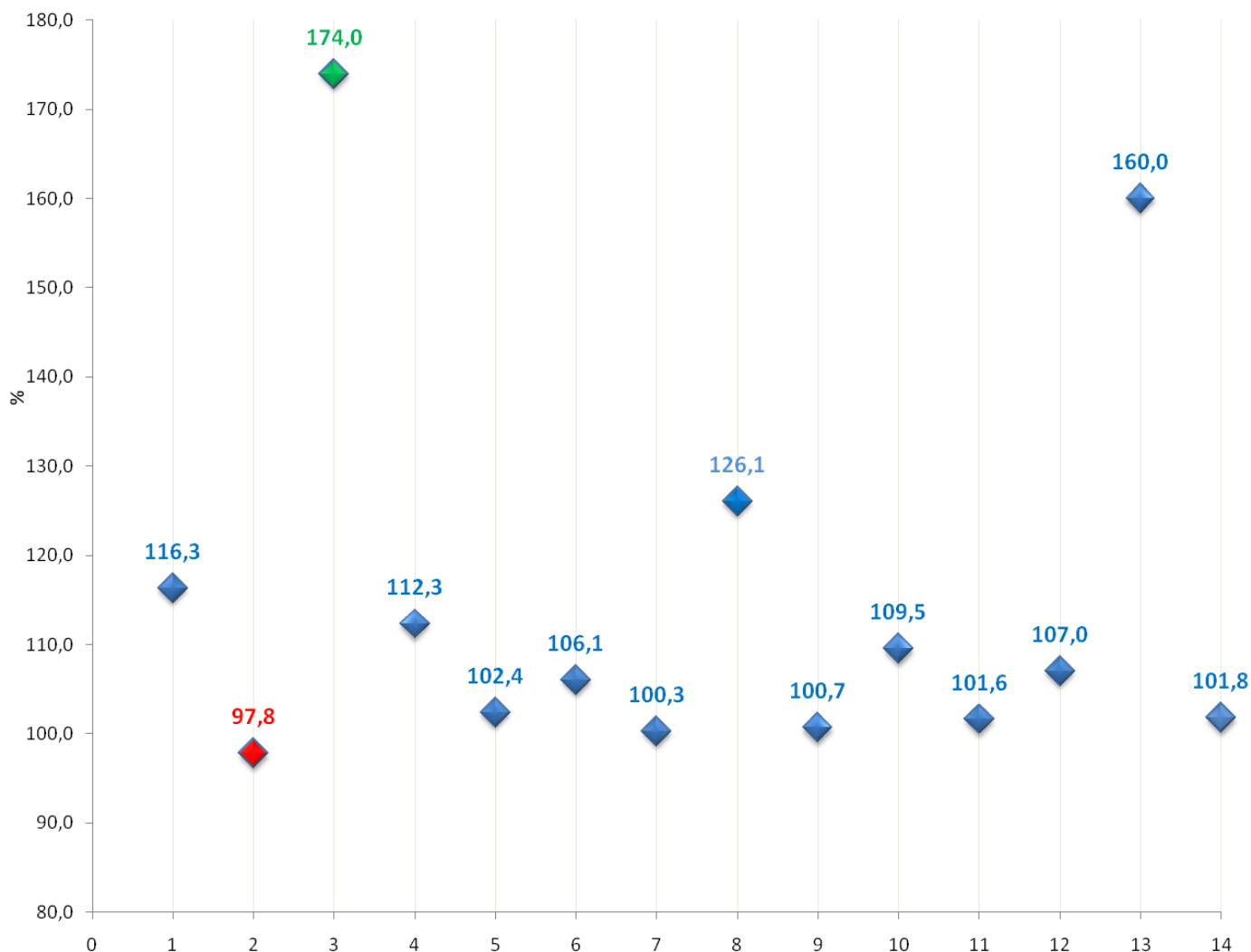
Xalıqtırn jan basına kórsetilgen xızmetler kólemi boyınsha eń pás kórsetkish Taqiyatas rayonında - 131,0 mıń.sum.

Ótken jılǵa salıstırǵanda xalıqtırn jan basına kórsetilgen xızmetlerdiń eń joqarı ósiw pátı Qońırat rayonında –125,9 % ti kórsetti.

## 2019 jil yanvar-mart aylarında ekonomikalıq háreket túrleri boyınsha xızmetler islep shıǵarıw kólemi

|   | Kólemi,<br>mlrd.sum | Ótken jılǵa<br>salıstırǵanda<br>ósiw pátı, % da |
|---|---------------------|---|
| <b>Xızmetler - jámi</b>   | <b>1226,3</b>       | <b>116,3</b>                                    |
| baylanıs hám málimleme xızmetleri   | 77,3                | 97,8  |
| finanslıq xızmetleri  | 204,9               | 174,0   |
| transport xızmetleri  | 320,4               | 112,3   |
| sonnan: avtotransport xızmetleri  | 172,5               | 101,6   |
| jasaw hám awqatlanıw xızmetleri   | 37,5                | 102,4   |
| sawda xızmetleri  | 289,7               | 106,1   |
| kóshpes múlk penen baylanıslı xızmetler   | 41,5                | 100,3   |
| tálim tarawındaǵı xızmetler   | 71,6                | 126,1   |
| den-sawlıqtı saqlaw tarawındaǵı xızmetler   | 13,0                | 100,7   |
| ijara xızmetleri  | 29,5                | 109,5   |
| kompyuterler hám turmıslıq tovarlardı ońlaw boyınsha xızmetler                            | 37,9                | 101,6   |
| jeke xızmetler  | 48,0                | 107,0   |
| arxitektura, injenerlik izleniwleri, texnikalıq sınavlar hám analiz tarawındaǵı xızmetler | 20,1                | 160,0   |
| basqa xızmetler   | 34,9                | 101,8   |

## 2019-jıl yanvar-mart aylarında ekonomikalıq háreket túrleri boyınsha bazar xızmetleriniń ósiw pátı, %



- |  |   |
|--|---|
| <b>1</b> Jámi xızmetler                          | <b>8</b> tálim tarawındaǵı xızmetler                |
| <b>2</b> Baylanıs hám málimleme xızmetleri       | <b>9</b> den-sawlıqtı saqlaw tarawındaǵı xızmetler  |
| <b>3</b> Finanslıq xızmetleri                    | <b>10</b> ijara xızmetleri                          |
| <b>4</b> Transport xızmetleri                    | kompyuterler hám turmıslıq tovarlardı               |
| <b>5</b> Jasaw hám awqatlanıw xızmetleri         | <b>11</b> ońlaw boyınsha xızmetler                  |
| <b>6</b> Sawda xızmetleri                        | <b>12</b> jeke xızmetler                            |
| <b>7</b> Kóshpes múlk penen baylanıslı xızmetler | arxitektura, injenerlik izleniwleri, texnikalıq     |
|  | <b>13</b> sınavlar hám analiz tarawındaǵı xızmetler |
|  | <b>14</b> basqa xızmetler                           |

2019-jıl yanvar-mart aylarında ótken jıldıń usı dáwirine salıstırǵanda finanslıq xızmetleri (74,0 %); arxitektura, injenerlik izleniwleri, texnikalıq sınavlar hám analiz tarawındaǵı xızmetleri (60,0 %); tálim tarawındaǵı xızmetleri (26,1 %); transport xızmetleri (12,3 %) payda etken.



**2019 jil yanvar-mart aylarında kórsetilgen  
bazar xızmetleriniń úlesi. %**

|   |       |
|---|-------|
| Transport xızmetleri                      | 26,1% |
| Sawda xızmetleri                          | 23,6% |
| Finanslıq xızmetler                       | 16,7% |
| Baylanıs hám málimleme xızmetleri         | 6,3%  |
| Tálim tarawındaǵı xızmetler               | 5,8%  |
| Jeke xızmetler                            | 3,9%  |
| Kóshpes múlk penen baylanıslı xızmetler   | 3,4%  |
| Jasaw hám awqatlanıw xızmetleri           | 3,1%  |
| Kompyuterlerdi ońlaw boyınsha xızmetler   | 3,1%  |
| Basqa xızmetler                           | 2,9%  |
| Ijara xızmetleri                          | 2,4%  |
| Arxitektura tarawındaǵı xızmetler         | 1,6%  |
| Den-sawlıqtı saqlaw tarawındaǵı xızmetler | 1,1%  |

Jámi xızmetler quramında eń úlken úlesi transport xızmetleri (26,1 %), sawda xızmetleri (23,6 %), finanslıq xızmetler (16,7 %), baylanıs hám málimleme xızmetleri (6,3 %) úlesine tuwrı keledi.

## 2019 jil yanvar-mart aylarında ekonomikalıq háreket túrleri boyınsha xızmetler islep shıǵarıw kólemi

|   |   |                |
|---|---|----------------|
|    | Transport xızmetleri                    | 320,4 mlrd.sum |
|    | Sawda xızmetleri                        | 289,7 mlrd.sum |
|    | Finanslıq xızmetler                     | 204,9 mlrd.sum |
|    | Basqa xızmetler                         | 97,5 mlrd.sum  |
|   | Baylanıs hám málimleme xızmetleri       | 77,3 mlrd.sum  |
|  | Tálim tarawındaǵı xızmetler             | 71,6 mlrd.sum  |
|  | Jeke xızmetler                          | 48,0 mlrd.sum  |
|  | Kóshpes múlk penen baylanıslı xızmetler | 41,5 mlrd.sum  |
|  | Kompyuterlerdi ońlaw boyınsha xızmetler | 37,9 mlrd.sum  |
|  | Jasaw hám awqatlanıw xızmetleri         | 37,5 mlrd.sum  |

Eń joqarı bazar xızmetleri kólemi transport xızmetleri (320,4 mlrd.sum), sawda xızmetleri (289,7 mlrd.sum), finanslıq xızmetleri (204,9 mlrd.sum), baylanıs hám málimleme xızmetlerinde (77,2 mlrd.sum) gúzetilgen.

Házirgi waqıtta sawda tarawı bazar talabın anıqlawshı tiykarǵı qatnasıwshılardan bolıp esaplanadı. Búgingi kúnde sawda xızmetleri mámleket ekanomikasında kórsetilip atırǵan xızmetler ulıwma kóleminiń sezilerli bólegin quraydı. Respublikada zamanagóy axborat texnologiyalarınan paydalanǵan halda usaqlap sawda tarmaqları rawajlanbaqta.

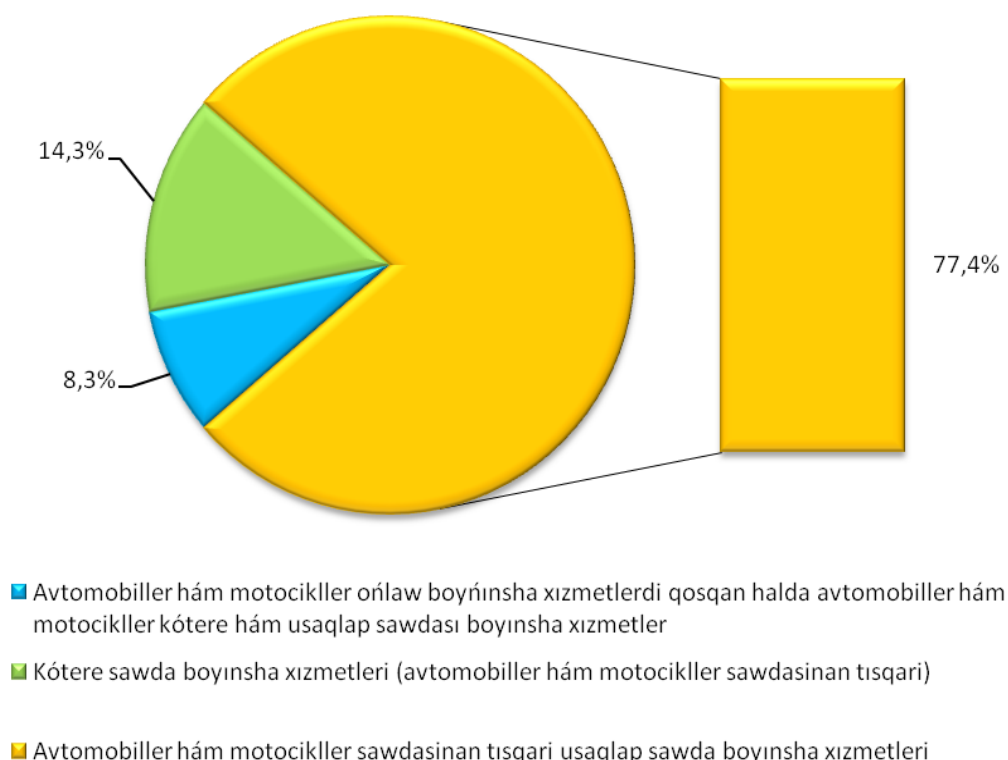
2019 jil yanvar-mart aylarında sawda xızmetleri kólemi 289,7 mlrd. sumǵa teń boldı. Kórsetilgen xızmetler ulıwma kólemindegi úlesi 23,6 % ti quradı.

Sawda xızmetleri quramına avtomobiller hám motocikller sawdasınan tısqari usaqlap sawda boyınsha xızmetleri úlken salmaqqa iye bolıp, oniń úlesi 77,4 % ti quraydı.

Kótere sawda boyınsha xızmetlerdiń (avtomobiller hám motocikller sawdasınan tısqari) úlesi 14,3 % ke jetti.

Avtomobiller hám motocikller ońlaw boyınsha xızmetlerdi qosqan halda avtomobiller hám motocikller kótere hám usaqlap sawdası boyınsha xızmetler ulıwma sawda xızmetleri kóleminde 8,3 % ti iyeleydi.

### 2019 jil yanvar-mart aylarında sawda xızmetleri quramı, %



## 2019-jil yanvar-mart aylarında aymaqlar boyınsha sawda xızmetleri kólemi

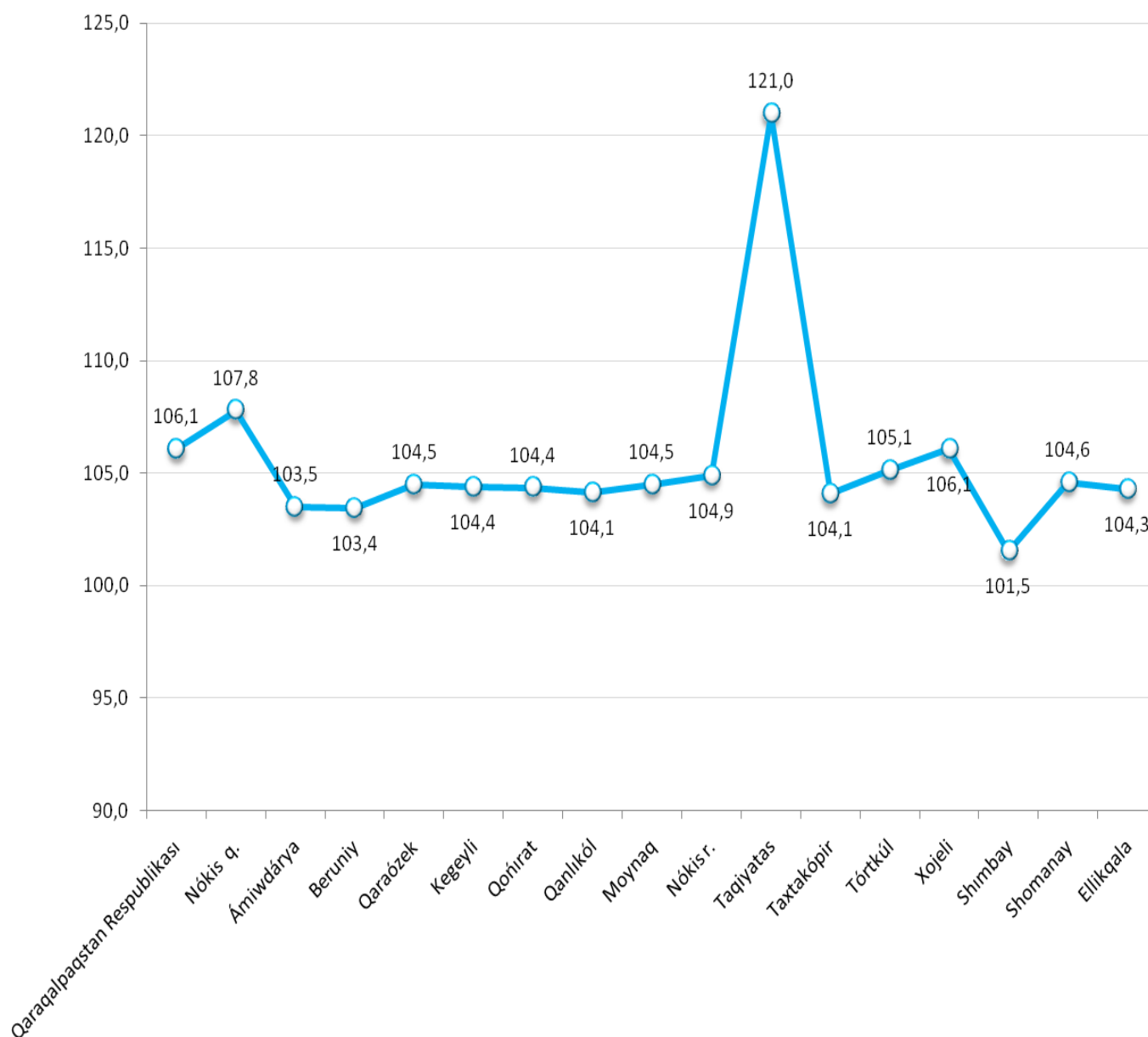


Sawda xızmetleri kólemi boyınsha eń joqarı kórsetkish Nókis qalasında (124,3 mlrd.sum), Xojeli (29,3 mlrd.sum) hám Beruniy (22,3 mlrd.sum) rayonlarında.

Sawda xızmetleri kólemi boyınsha eń kishi kórsetkish Moynaq (1,3mlrd.sum) rayonında gúzetilmekte.

2019 jil yanvar-mart aylarında sawda xızmetleri kólemi 289,7 mlrd. sumğa teń boldı ótken jıldıń usı dáwirine salıstırǵanda ósiw pátı 106,1 %.

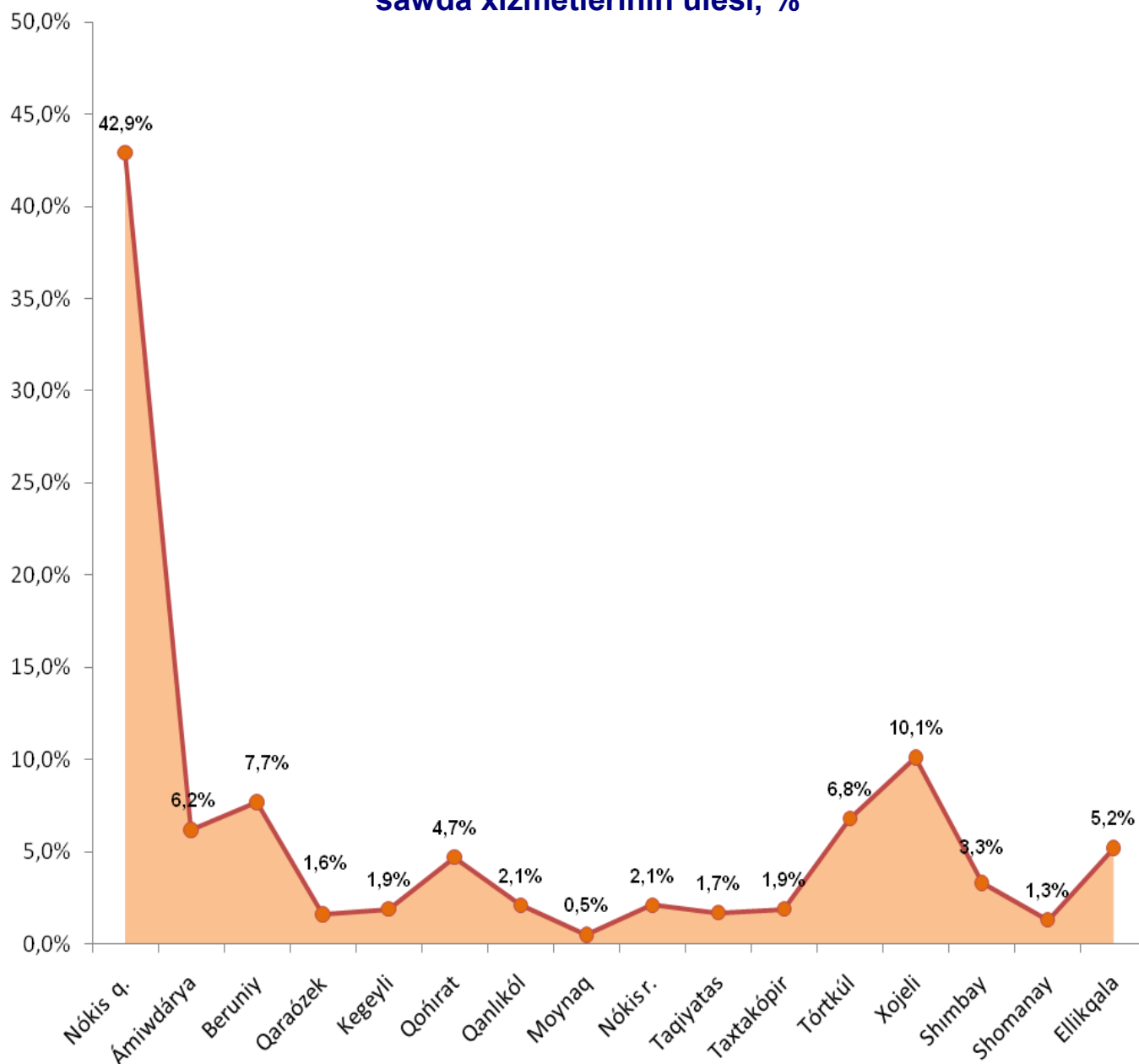
### 2019-jil yanvar-mart aylarında aymaqlar boyınsha sawda xızmetleriniń ósiw pátı, %



2018 jil yanvar-mart aylarına salıstırǵanda sawda xızmetlerinde eń joqarı ósiw pátı Taqiyatas (121,0%), Xojeli (106,1%) rayonlarında hám Nókis q. (107,8%).

Eń kem ósiw pátı Shimbay (101,5%) rayonında gúzetildi.

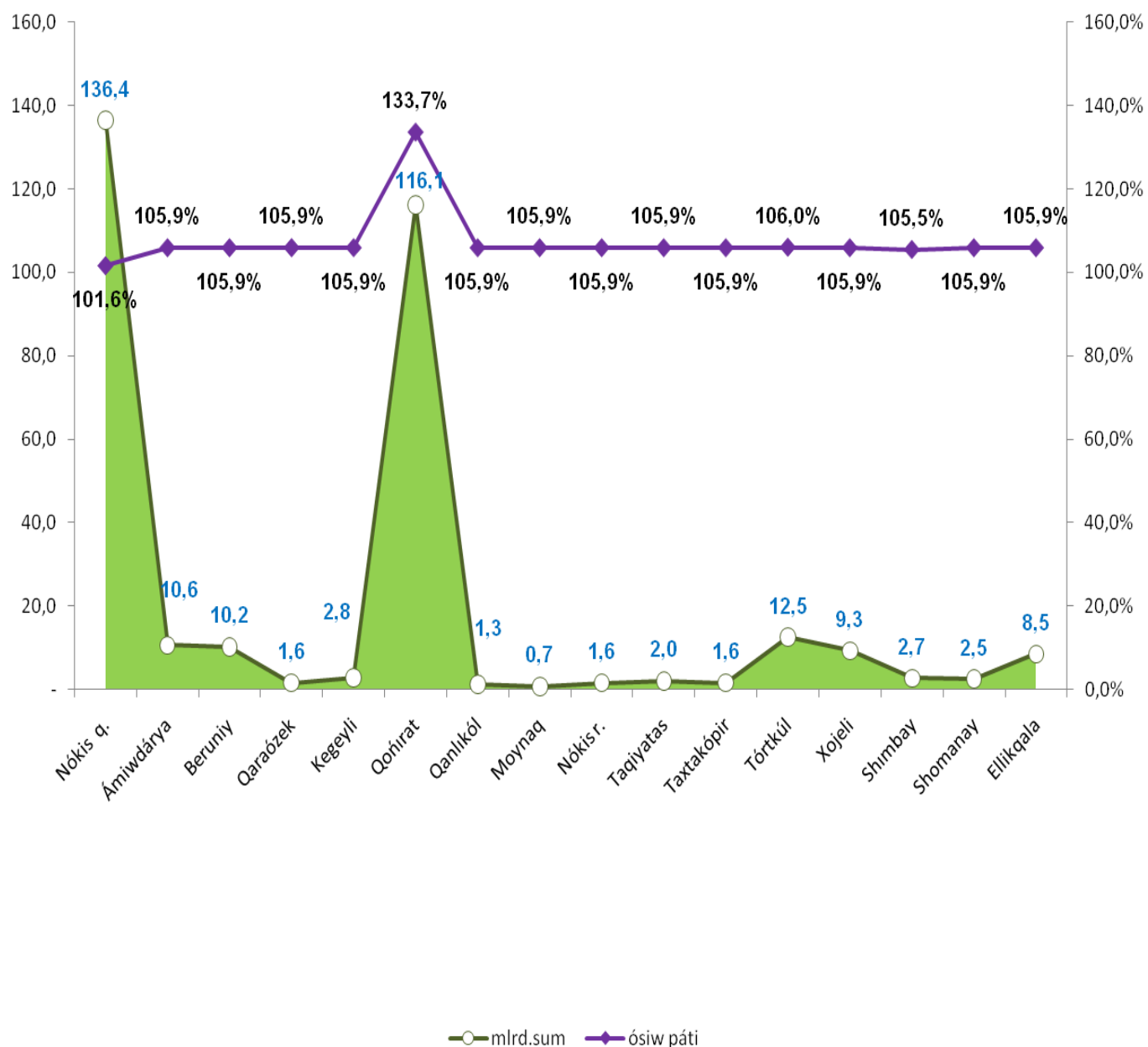
### 2019 jil yanvar-mart aylarında aymaqlar boyınsha sawda xızmetleriniń úlesi, %



Sawda xızmetleri kóleminde eń úlken úles aymaqlar ortasında Nókis qalası (42,9%) hám Xojeli (10,1%) rayonu tiyisli.

Aymaqlar ortasında eń kem úles Moynaq (0,5 %) hám Shomanay (1,3 %) rayonlarına tuwrı keledi.

2019 jil yanvar-mart aylarında transport xızmetleri kólemi 320,4 mlrd. sumğa teń boldı ótken jıldıń usı dáwirine salıstırǵanda ósiw pátı 112,3 %.



Transport xızmetleri kólemi boyınsha eń joqarı kórsetkish Nókis qalasında -136,4 mlrd.sum hám Qońırat rayonında - 116,1 mlrd.sum.

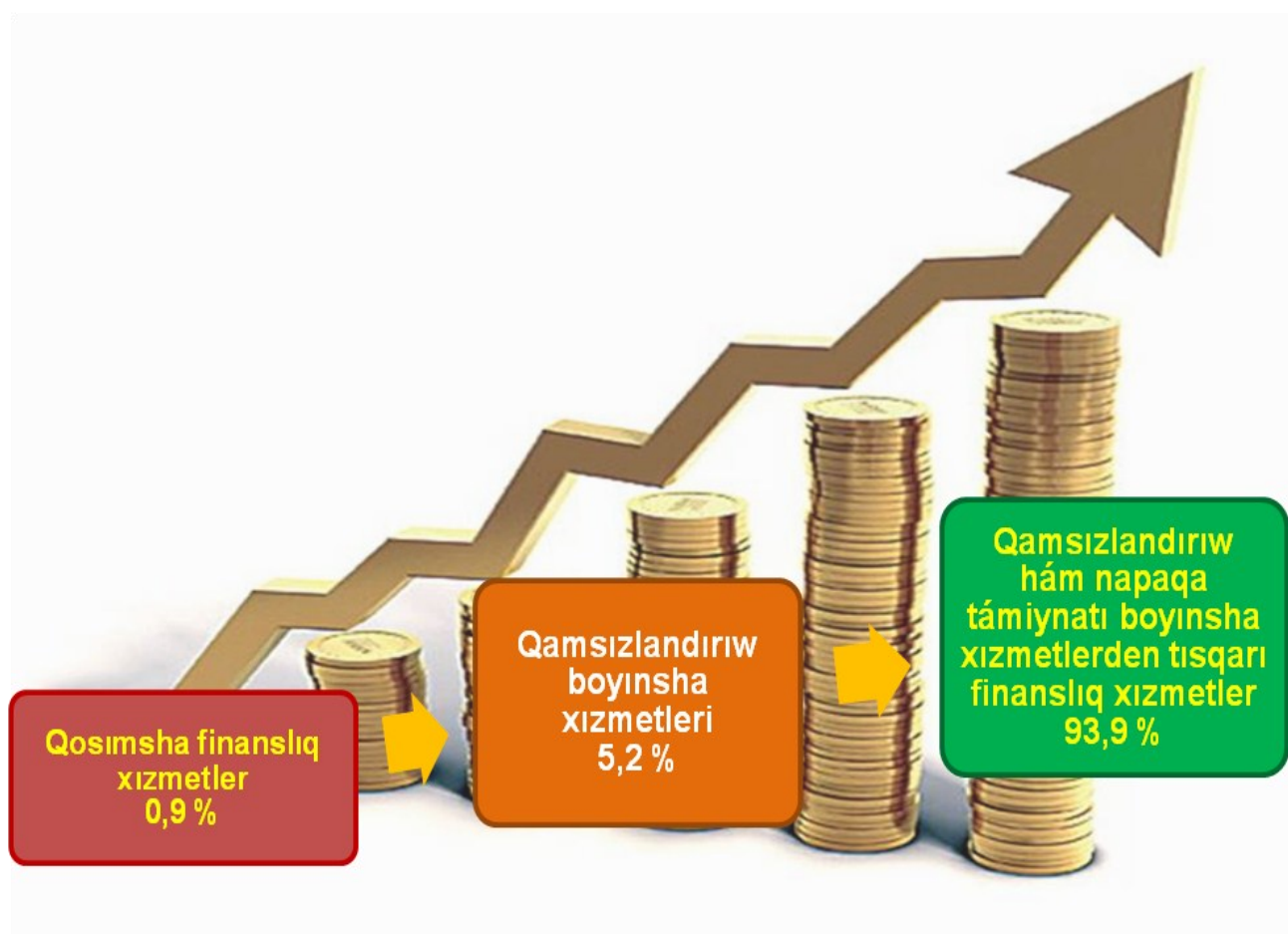
Transport xızmetleri kólemi boyınsha eń kishi kórsetkish Moynaq rayonında - 0,7 mlrd. sum qayd etildi.

ótken jıldıń usı dáwirine salıstırǵanda transport xızmetleriniń joqarı ósiw pátı Qońırat rayonında - 33,7 % gúzetildi.

Zamanagóy bank xızmetlerin kórsetiw, solar qatarına “cifravoy” banklar hám usaqli xızmetler kórsetiwge arnalğan bank bólimlerin dúziw ushin innavatsion bank texnologiyaların sińdiriw, aralıqtan turıb bank xızmetlerin kórsetiw, tólem sistemasin rawajlandiriw finans xızmetleriniń rawajlanıwına járdem berdi.

2019 jil yanvar-mart aylarında finanslıq xızmetler kólemi 204,9 mlrd. sumğa teń bolıp, ótken jıldıń sáy dáwirine salıstırǵanda ósiw pátı 174,0 % ti kórsetti.

### 2019 jil yanvar-mart aylarında finanslıq xızmetlerdiń quramı, %



**Qaraqalpaqstan Respublikası**  
**statistika basqarması**  
**Xızmetler tarawı statistikasınıń bólimi**

*Orınlawshı: B. Tajibekov*  
*(71)230-82-15*