

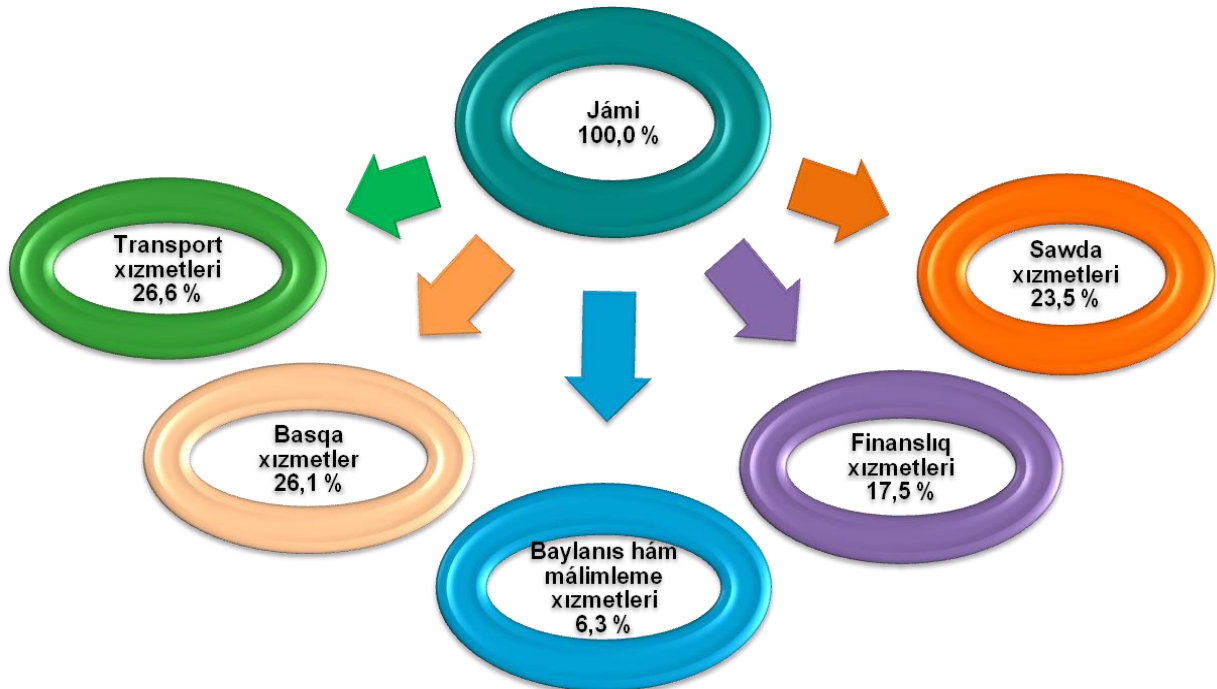
Xızmetler tarawınıń rawajlanıwı

Búgingi kúnde xızmetler tarawı Qaraqalpaqstan Respublikası ekonomikasınıń jedel rawajlanıp atırǵan tarmaqlarınan biri bolıp esaplanadı.

2019-jil yanvar-may aylarında bazar xızmetleri kólemi 2093,3 mlrd. sumdı quraǵan bolıp, ótgen jıldıń usı dáwirine salıstırǵanda 19,0 % ke ósti.

Xızmetler quramında jámi xızmetlerdiń eń úlken úlesi transport xızmetleri (26,6 %), sawda xızmetleri (23,5 %), finanslıq xızmetler (17,5 %), baylanıs ha'm málimleme xızmetleri (6,3%) esesine tuwri keledi.

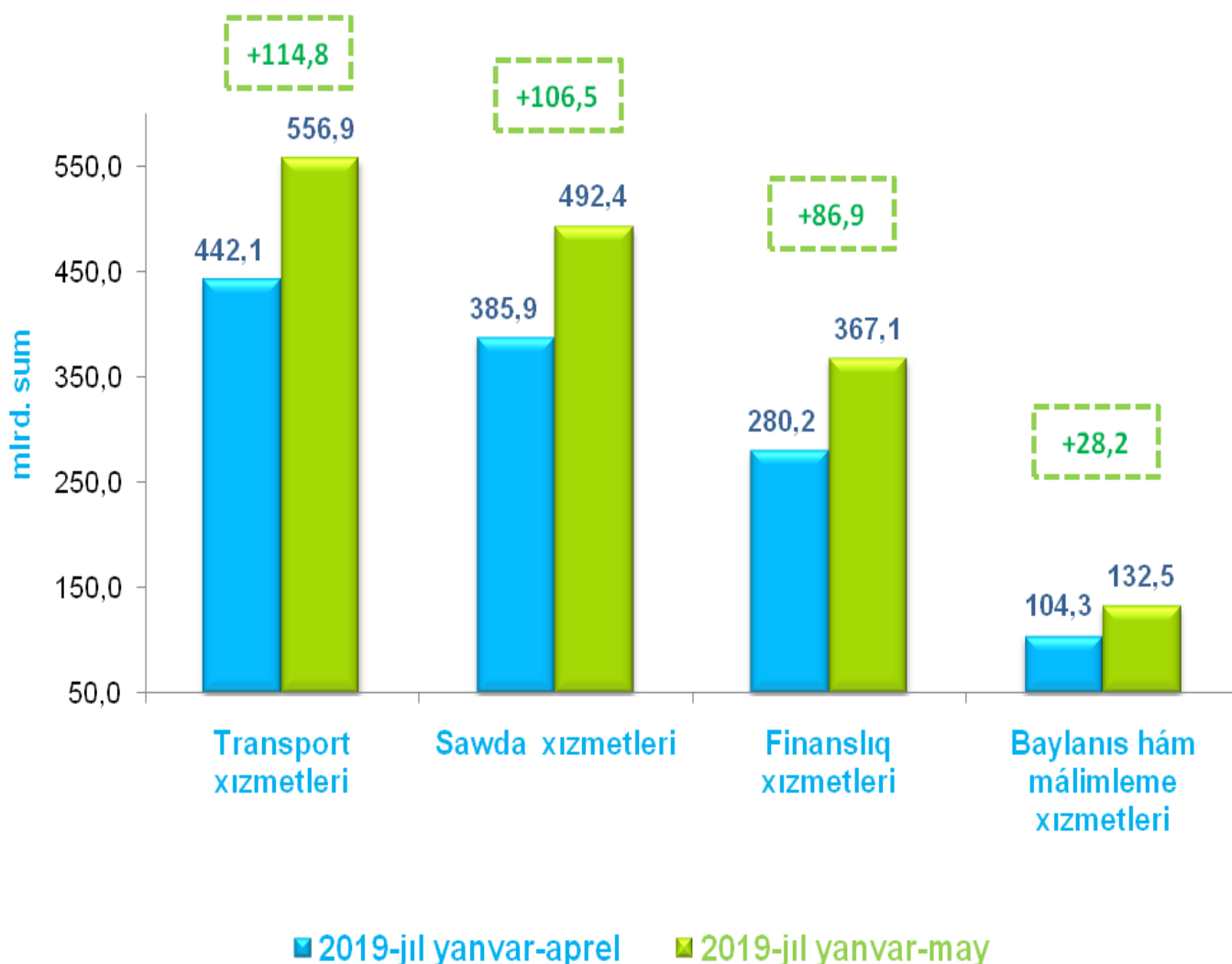
2019-jil yanvar-may aylarında kórsetilgen xızmetler quramı, %



Maǵlıwmat ushın: 2018-jil yanvar-may aylarında kórsetilgen bazar xızmetleriniń kólemi 1650,3 mlrd. sumǵa teń bolǵan.

2019-jil yanvar-may aylarında kórsetilgen bazar xızmetleri kólemi ótgen jil ğa salıstırılǵanda 443,0 mlrd. sum ğa ósti. Jıldıń aldın ğı (2019-jil yanvar-aprel) ayı dáwrine salıstırılǵanda xızmetler kólemi 440,4 mlrd. sum ğa kóbeydi.

2019-jilda ayırım xızmet túrleri kóleminiń
salıstırılıwı, mlrd. sum

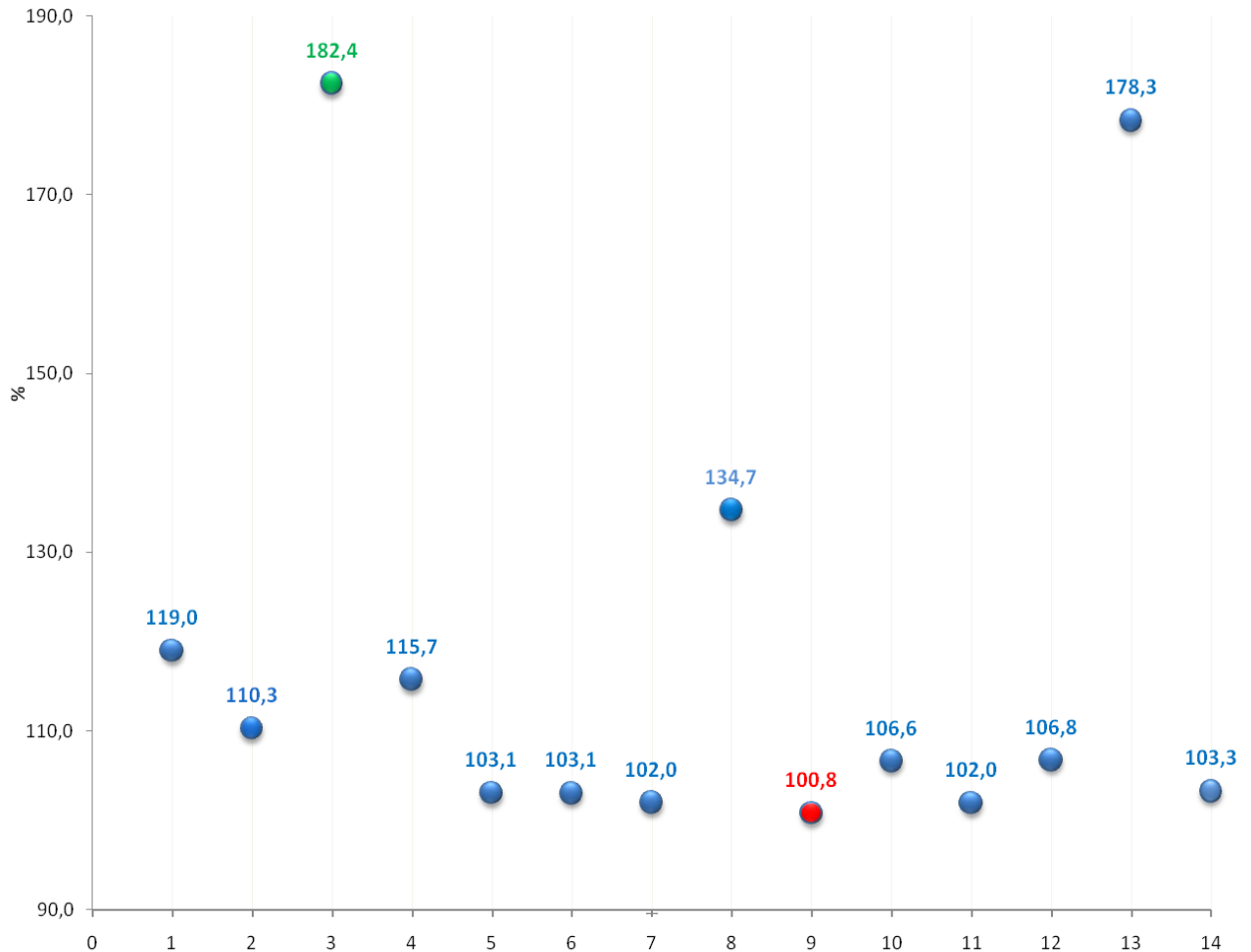


Transport xızmetleri (114,8 mlrd. sum ğa), sawda xızmetleri (106,5 mlrd. sum ğa), finanslıq xızmetler (86,9 mlrd. sum ğa), baylanıs hám málimleme (28,2 mlrd. sum ğa) sıyaqlı xızmetler kóleminiń asıwı 2019-jil yanvar-may ayına salıstırılǵanda kórsetilgen bazar xızmetleri kóleminiń ósiwine sebeb boldı.

**2019-jil yanvar-may aylarında ekonomikalıq háreket túrleri
boyınsha xızmetler islep shıǵ arıw kólemi**

	Kólemi, mlrd. sum	Ótken jil ǵ a salıstırǵ anda ósiw pátı, % da
Xızmetler - jámi	2093,3	119,0
sonnan		
baylanıs hám málimleme xızmetleri	132,5	110,3
finanslıq xızmetleri	367,1	182,4
transport xızmetleri	556,9	115,7
sonnan: avtotransport xızmetleri	284,3	101,1
jasaw hám awqatlanıw xızmetleri	64,0	103,1
sawda xızmetleri	492,4	103,1
kóshpes múlk penen baylanıslı xızmetler	70,3	102,0
tálim tarawındaǵı xızmetler	98,5	134,7
densawlıqtı saqlaw tarawındaǵı xızmetler	22,9	100,8
ijara xızmetleri	46,5	106,6
kompyuterlerdi ońlaw boyınsha xızmetler	63,7	102,0
jeke xızmetler	80,4	106,8
arxitektura tarawındaǵı xızmetler	39,2	178,3
basqa xızmetler	58,9	103,3

**2019-jil yanvar-may aylarında ekonomikalıq háreket túrleri
boyınsha bazar xızmetleriniń ósiw pátı, %**



- | | |
|--|---|
| 1 Jámi xızmetler | 8 tálim tarawında ğı xızmetler |
| 2 Baylanıs hám málimleme xızmetleri | 9 den-sawlıqtı saqlaw tarawında ğı xızmetler |
| 3 Finanslıq xızmetleri | 10 ijara xızmetleri |
| 4 Transport xızmetleri | 11 Kompyuterlerdi ońlaw boyınsha xızmetler |
| 5 Jasaw hám awqatlanıw xızmetleri | 12 jeke xızmetler |
| 6 Sawda xızmetleri | 13 arxitektura tarawında ğı xızmetler |
| 7 Kóshpes múlk penen baylanıslı xızmetler | 14 basqa xızmetler |

2019-jil yanvar-may aylarında ótken jıldıń usı dáwirine salıstır ğ anda finanslıq xızmetleri (82,4 %); arxitektura, injenerlik izleniwleri, texnikalıq sınavlar hám analiz tarawında ğı xızmetleri (78,3 %); tálim tarawında ğı xızmetler (34,7 %) payda etken.

**2019-jıl yanvar-may aylarında kórsetilgen
bazar xızmetleriniń úlesi. %**

Transport xızmetleri	26,6 %
Sawda xızmetleri	23,5 %
Finanslıq xızmetler	17,5 %
Baylanıs hám málimleme xızmetleri	6,3 %
Tálim tarawındaǵı xızmetler	4,7 %
Jeke xızmetler	3,8 %
Kóshpes múlk penen baylanıslı xızmetler	3,4 %
Jasaw hám awqatlanıw xızmetleri	3,1 %
Kompyuterlerdi ońlaw boyınsha xızmetler	3,1 %
Basqa xızmetler	2,8 %
Ijara xızmetleri	2,2 %
Arxitektura tarawındaǵı xızmetler	1,9 %
Den-sawlıqtı saqlaw tarawındaǵı xızmetler	1,1 %

Jámi xızmetler quramında eń úlken úlesi transport xızmetleri (26,6 %), sawda xızmetleri (23,5 %), finanslıq xızmetler (17,5 %), baylanıs hám málimleme xızmetleri (6,3 %) úlesine tuwrı keledi.

2019-jil yanvar-may aylarında ekonomikalıq háreket túrleri
boyınsha xızmetler islep shıǵ arıw kólemi

	Transport xızmetleri	556,9 mlrd. sum
	Sawda xızmetleri	492,4 mlrd. sum
	Finanslıq xızmetler	367,1 mlrd. sum
	Basqa xızmetler	167,5 mlrd. sum
	Baylanıs hám málimleme xızmetleri	132,5 mlrd. sum
	Tálim tarawındaǵı xızmetler	98,5 mlrd. sum
	Jeke xızmetler	80,4 mlrd. sum
	Kóshpes múlk penen baylanıslı xızmetler	70,3 mlrd. sum
	Jasaw hám awqatlanıw xızmetleri	64,0 mlrd. sum
	Kompyuterlerdi ońlaw boyınsha xızmetler	63,7 mlrd. sum

Eń joqarı bazar xızmetleri kólemi transport xızmetleri (556,9 mlrd. sum), sawda xızmetleri (492,4 mlrd. sum), finanslıq xızmetleri (367,1 mlrd. sum), baylanıs hám málimleme xızmetlerinde (132,5 mlrd. sum) gúzetilgen.

Házirgi waqıtta sawda tarawı bazar talabın anıqlawshı tiykarǵı qatnasıwshılardan bolıp esaplanadı. Búgingi kúnde sawda xızmetleri mámleket ekanomikasında kórsetilip atırǵan xızmetler ulıwma kóleminiń sezilerli bólegin quraydı. Respublikada zamanagóy axborat texnologiyalarınan paydalanǵan halda usaqlap sawda tarmaqları rawajlanbaqta.

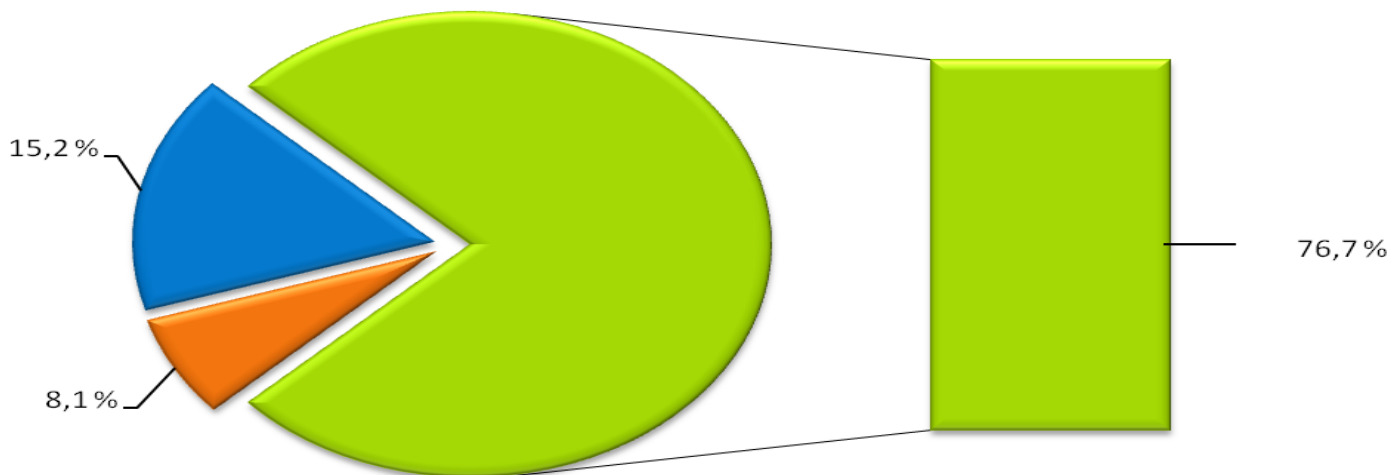
2019-jıl yanvar-may aylarında sawda xızmetleri kólemi 492,4 mlrd. sumǵa teń boldı. Kórsetilgen xızmetler ulıwma kólemindegi úlesi 23,5 % ti quradı.

Sawda xızmetleri quramına avtomobiller hám motocikller sawdasınan tısqari usaqlap sawda boyınsha xızmetleri úlken salmaqqa iye bolıp, oniń úlesi 76,7 % ti quraydı.

Kótere sawda boyınsha xızmetlerdiń (avtomobiller hám motocikller sawdasınan tısqari) úlesi 15,2 % ke jetti.

Avtomobiller hám motocikller ońlaw boyńınsha xızmetlerdi qosqan halda avtomobiller hám motocikller kótere hám usaqlap sawdası boyınsha xızmetler ulıwma sawda xızmetleri kóleminde 8,1 % ti iyeleydi.

2019-jıl yanvar-may aylarında
sawda xızmetleri quramı, %



- **Avtomobiller hám motocikller ońlaw boyńınsha xızmetlerdi qosqan halda avtomobiller hám motocikller kótere hám usaqlap satıw sawdası boyınsha xızmetler**
- **Kótere sawda boyınsha xızmetleri (avtomobiller hám motocikller sawdasınan tısqari)**
- **Avtomobiller hám motocikller sawdasınan tısqari usaqlap satıw sawdası boyınsha xızmetleri**

Zamanagóy bank xızmetlerin kórsetiw, solar qatarına “cifravoy” banklar hám usaqli xızmetler kórsetiwge arnalǵan bank bólimlerin dúziw ushin innavatsion bank texnologiyaların sińdiriw, aralıqtan turıp bank xızmetlerin kórsetiw, tólem sistemasin rawajlandiriw finans xızmetleriniń rawajlanıwına járdem berdi.

2019-jıl yanvar-may aylarında finanslıq xızmetler kólemi 367,1 mlrd. sumǵa teń bolıp, ótken jıldıń sáy dáwirine salıstırǵanda ósiw pátı 182,4 % ti kórsetti.



**Qaraqalpaqstan Respublikası
statistika basqarması
Xızmetler tarawı statistikası
bólimi**

*Orınlawshı: B.Tajibekov
(71)230-82-15*