

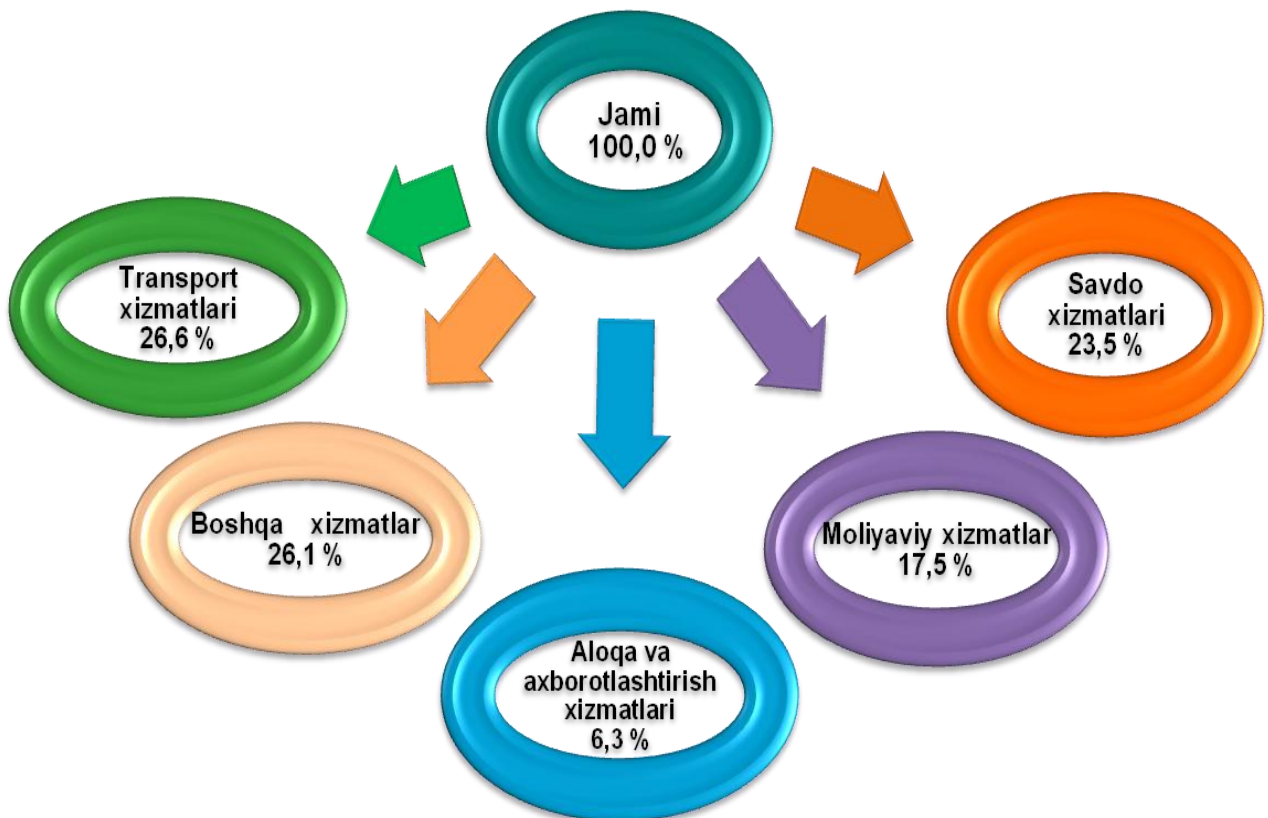
## Xizmatlar sohasining rivojlanishi

Bugungi kunda xizmatlar sohasi Qoraqalpog'iston Respublikasi iqtisodiyotining jadal rivojlanayotgan tarmoqlaridan biri hisoblanadi.

2019-yil yanvar-may oylarida bozor xizmatlari hajmi 2093,3 mlrd. so'mni tashkil etib, o'tgan yilning shu davriga nisbatan 19,0 % ga o'sdi.

Xizmatlar tarkibida jami xizmatlarning eng katta ulushi: transport xizmatlari (26,6 %), savdo xizmatlari (23,5 %), moliyaviy xizmatlar (17,5 %), aloqa va axborotlashtirish xizmatlari (6,3 %) hissasiga to'g'ri keldi.

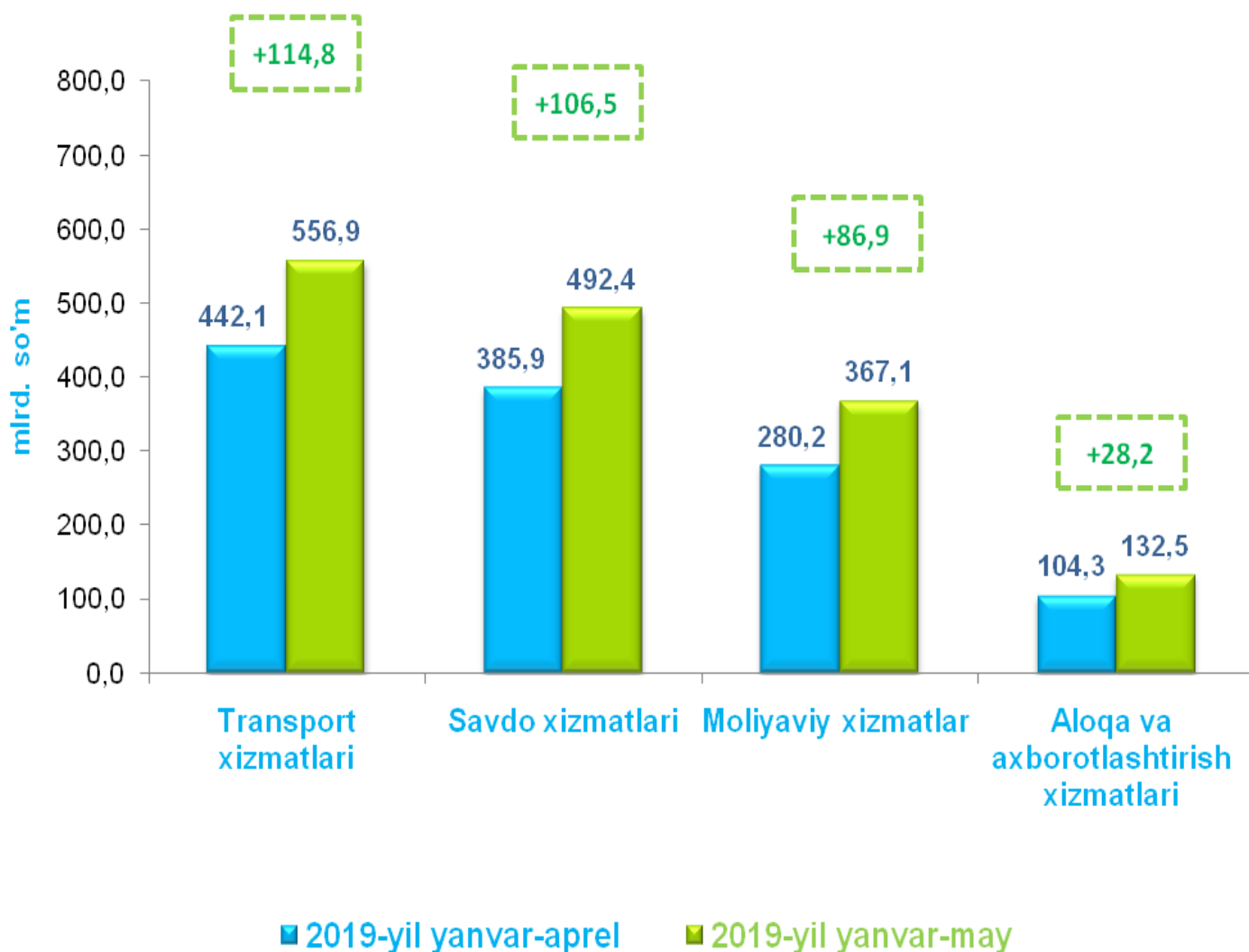
### 2019-yil yanvar-may oylarida ko'rsatilgan xizmatlar tarkibi, %



Ma'lumot uchun: 2018-yil yanvar-may oylarida ko'rsatilgan bozor xizmatlarining hajmi 1650,3 mlrd. so'mga teng bo'lgan.

2019-yil yanvar-may oylarida ko'rsatilgan bozor xizmatlari hajmi o'tgan yilga nisbatan (443,0 mlrd. so'mga oshdi). Joriy yilning oldingi (2019-yil yanvar-aprel) oyi davriga nisbatan xizmatlar hajmi 440,4 mlrd. so'mga ko'paydi.

**2019-yilda ayrim xizmat turlari hajmining taqqoslanishi, mlrd. so'm**

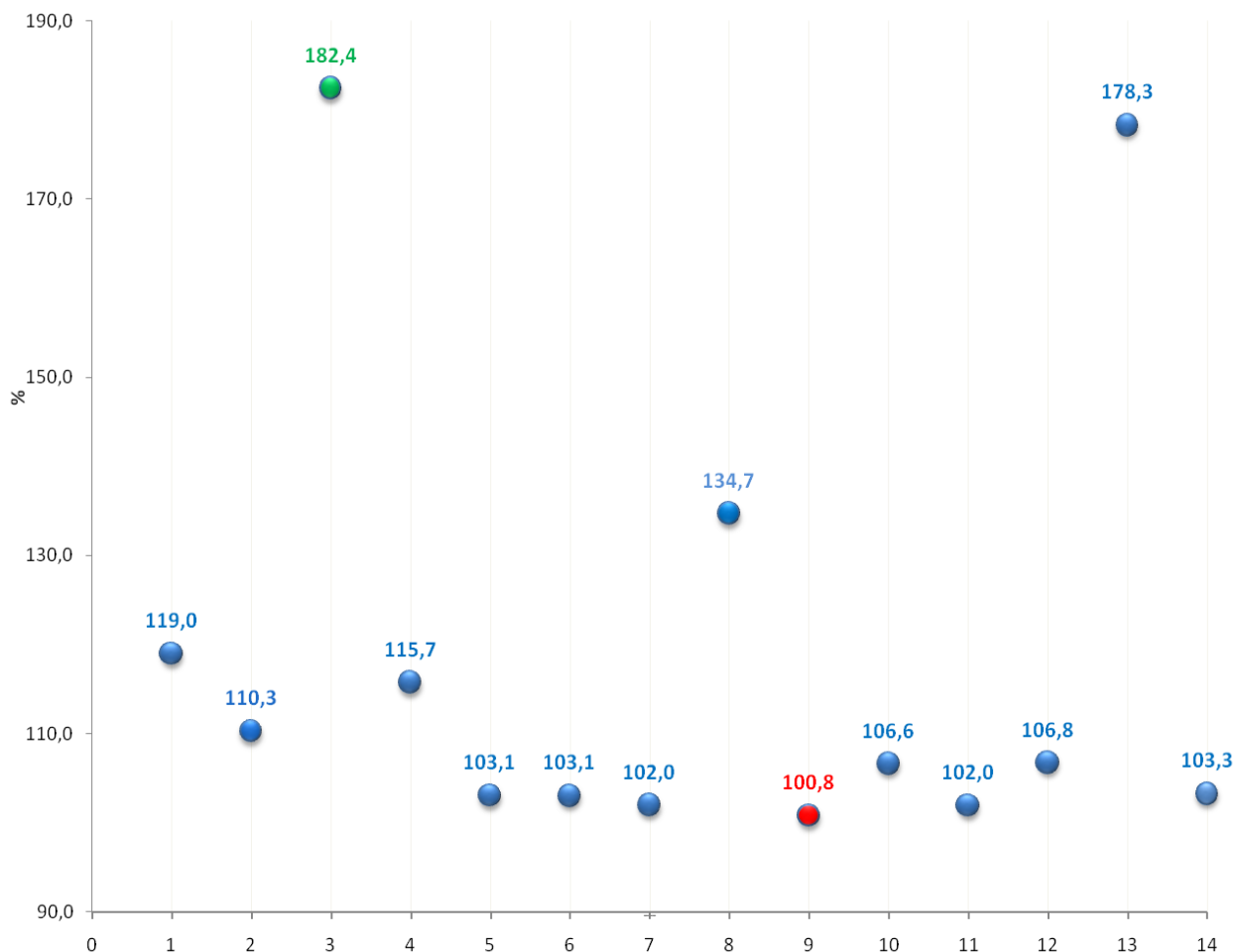


Joriy yilning oldingi davriga nisbatan ko'rsatilgan bozor xizmatlari hajmining o'sishiga transport xizmatlari (114,8 mlrd. so'mga), savdo xizmatlari (106,5 mlrd. so'mga), moliyaviy xizmatlar (86,9 mlrd. so'mga) hamda aloqa va axborotlashtirish (28,2 mlrd. so'mga) kabi xizmatlar hajmining oshishi asosiy omillardan biri hisoblanadi.

**2019-yil yanvar-may oylarida iqtisodiy faoliyat turlari  
bo'yicha xizmatlar ishlab chiqarish hajmi**

|  | <b>Hajmi,<br/>mlrd. so'm</b> | <b>O'tgan<br/>yilga<br/>nisbatan<br/>o'sish<br/>sur'ati, %</b> |
|--|------------------------------|--|
| <b>Xizmatlar - jami</b>                      | <b>2093,3</b>                | <b>119,0</b>   |
| shu jumladan:                                |                              |  |
| aloqa va axborotlashtirish xizmatlari        | 132,5                        | 110,3  |
| moliyaviy xizmatlar                          | 367,1                        | 182,4  |
| transport xizmatlari                         | 556,9                        | 115,7  |
| shu jumladan: avtotransport xizmatlari       | 284,3                        | 101,1  |
| yashash va ovqatlanish xizmatlari            | 64,0                         | 103,1  |
| savdo xizmatlari                             | 492,4                        | 103,1  |
| ko'chmas mulk bilan bog'liq xizmatlar        | 70,3                         | 102,0  |
| ta'lim sohasidagi xizmatlar                  | 98,5                         | 134,7  |
| sog'liqni saqlash sohasidagi xizmatlar       | 22,9                         | 100,8  |
| ijara xizmatlari                             | 46,5                         | 106,6  |
| kompyuterlarni ta'mirlash bo'yicha xizmatlar | 63,7                         | 102,0  |
| shaxsiy xizmatlar                            | 80,4                         | 106,8  |
| me'morchilik sohasidagi xizmatlar            | 39,2                         | 178,3  |
| boshqa xizmatlar                             | 58,9                         | 103,3  |

**2019-yil yanvar-may oylarida iqtisodiy faoliyat turlari bo'y'cha bozor xizmatlarining o'sish sur'ati, %**



- |  |   |
|--|---|
| <b>1</b> Xizmatlar - jami                      | <b>8</b> Ta'lim sohasidagi xizmatlar                  |
| <b>2</b> Aloqa va axborotlashtirish xizmatlari | <b>9</b> Sog'liqni saqlash sohasidagi xizmatlar       |
| <b>3</b> Moliyaviy xizmatlar                   | <b>10</b> Ijara xizmatlari                            |
| <b>4</b> Transport xizmatlari                  | <b>11</b> Kompyuterlarni ta'mirlash bo'yichaxizmatlar |
| <b>5</b> Yashash va ovqatlanish xizmatlari     | <b>12</b> Shaxsiy xizmatlar                           |
| <b>6</b> Savdo xizmatlari                      | <b>13</b> Me'morchilik sohasidagi xizmatlar           |
| <b>7</b> Ko'chmas mulk bilan bog'liq xizmatlar | <b>14</b> Boshqa xizmatlar                            |

2019-yil yanvar-may oylarida o'tgan yilning mos davriga nisbatan moliyaviy xizmatlar (82,4 %); me'morchilik, muhandislik izlanishlari, texnik sinovlar va tahlil sohasidagi xizmatlar (78,3 %); talim sohasidagi xizmatlar (34,7 %); kabi xizmatlarda yuqori o'sish sur'atlari kuzatildi.

**2019-yil yanvar-may oylarida ko'rsatilgan  
bozor xizmatlarining ulushi, %**

|   |               |
|---|---------------|
| <b>Transport xizmatlari</b>                         | <b>26,6 %</b> |
| <b>Savdo xizmatlari</b>                             | <b>23,5 %</b> |
| <b>Moliyaviy xizmatlar</b>                          | <b>17,5 %</b> |
| <b>Aloqa va axborotlashtirish xizmatlari</b>        | <b>6,3 %</b>  |
| <b>Ta'lim sohasidagi xizmatlar</b>                  | <b>4,7 %</b>  |
| <b>Shaxsiy xizmatlar</b>                            | <b>3,8 %</b>  |
| <b>Ko'chmas mulk bilan bog'liq xizmatlar</b>        | <b>3,4 %</b>  |
| <b>Yashash va ovqatlanish xizmatlari</b>            | <b>3,1 %</b>  |
| <b>Kompyuterlarni ta'mirlash bo'yicha xizmatlar</b> | <b>3,1 %</b>  |
| <b>Boshqa xizmatlar</b>                             | <b>2,8 %</b>  |
| <b>Ijara xizmatlari</b>                             | <b>2,2 %</b>  |
| <b>Me'morchilik sohasidagi xizmatlar</b>            | <b>1,9 %</b>  |
| <b>Sog'liqni saqlash sohasidagi xizmatlar</b>       | <b>1,1 %</b>  |

Jami xizmatlar tarkibida eng katta ulush transport xizmatlari (26,6 %), savdo xizmatlari (23,5 %), moliyaviy xizmatlar (17,5 %), aloqa va axborotlashtirish xizmatlari (6,3 %) hissasiga to'g'ri keldi.

2019-yil yanvar-may oylarida iqtisodiy faoliyat turlari bo'yicha  
xizmatlar ishlab chiqarish hajmi

|   |  |                  |
|---|--|------------------|
|    | Transport xizmatlari                         | 556,9 mlrd. so'm |
|    | Savdo xizmatlari                             | 492,4 mlrd. so'm |
|    | Moliyaviy xizmatlar                          | 367,1 mlrd. so'm |
|    | Boshqa xizmatlar                             | 167,5 mlrd. so'm |
|   | Aloqa va axborotlashtirish xizmatlari        | 132,5 mlrd. so'm |
|  | Ta'lim sohasidagi xizmatlar                  | 98,5 mlrd. so'm  |
|  | Shaxsiy xizmatlar                            | 80,4 mlrd. so'm  |
|  | Ko'chmas mulk bilan bog'liq xizmatlar        | 70,3 mlrd. so'm  |
|  | Yashash va ovqatlanish xizmatlari            | 64,0 mlrd. so'm  |
|  | Kompyuterlarni ta'mirlash bo'yicha xizmatlar | 63,7 mlrd. so'm  |

Eng yuqori bozor xizmatlari hajmi transport xizmatlari (556,9 mlrd. so'm), savdo xizmatlari (492,4 mlrd. so'm), moliyaviy xizmatlar (367,1 mlrd. so'm), aloqa va axborotlashtirish xizmatlari (132,5 mlrd. so'm) bo'yicha kuzatildi.

Hozirgi vaqtda savdo sohasi iste'molchilarning bozor talabini shakllantirish jarayonida faol ishtirokchi hisoblanadi. Bugungi kunda savdo xizmatlari hudud iqtisodiyotida ko'rsatilayotgan xizmatlar umumiy hajmining sezilarli qismini tashkil etadi. Respublikada zamonaviy axborot texnologiyalaridan foydalangan holda chakana savdo tarmoqlari faol rivojlanmoqda.

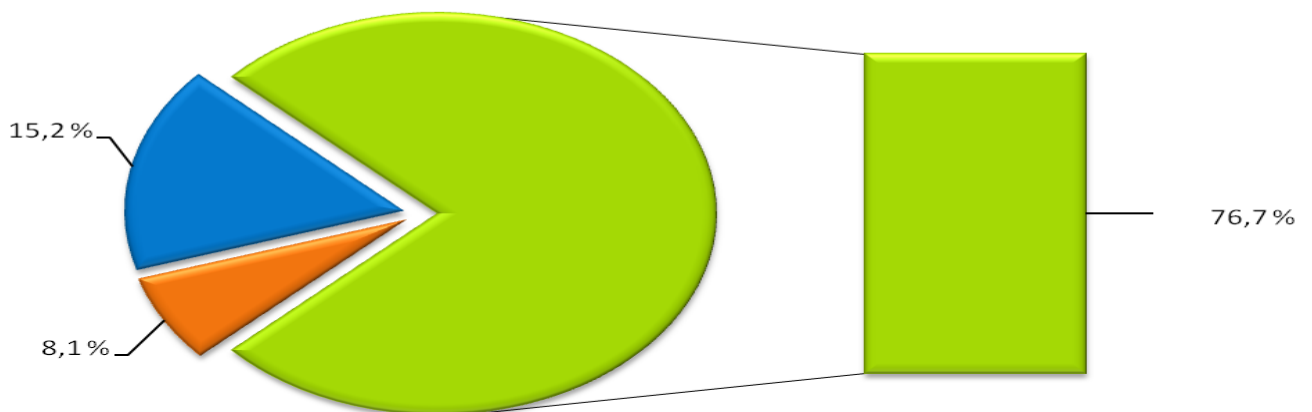
2019-yil yanvar-may oylarida savdo xizmatlari hajmi 492,4 mlrd. so'mga teng bo'ldi. Ko'rsatilgan xizmatlar umumiy hajmidagi ulushi 23,5 % ni tashkil etdi.

Savdo xizmatlari tarkibida avtomobillar va mototsikllar savdosidan tashqari chakana savdo bo'yicha xizmatlar katta salmoqqa ega bo'lib, uning ulushi 76,7 % ni tashkil etadi.

Ulgurji savdo bo'yicha xizmatlarining (avtomobillar va mototsikllar savdosidan tashqari) ulushi 15,2 % ga yetdi.

Avtomobillar va mototsikllarni ta'mirlash bo'yicha xizmatlarni qo'shgan holda avtomobillar va mototsikllar ulgurji va chakana savdosi bo'yicha xizmatlar umumiy savdo xizmatlari hajmida 8,1 % ni egallaydi.

### **2019-yil yanvar-may oylarida savdo xizmatlari tarkibi, %**



■ **Avtomobillar va mototsikllarni ta'mirlash bo'yicha xizmatlarni qo'shgan holda avtomobillar va mototsikllar ulgurji va chakana savdosi bo'yicha xizmatlar**

■ **Ulgurji savdo bo'yicha xizmatlar (avtomobillar va mototsikllar savdosidan tashqari)**

■ **Avtomobillar va mototsikllar savdosidan tashqari chakana savdo bo'yicha xizmatlar**

Moliya-bank tizimini isloh qilish bo'yicha olib borilayotgan izchil chora-tadbirlar iqtisodiyotni barqaror rivojlantirish, aholi bandligini va farovonligini ta'minlashda muhim omil bo'lmoqda.

Zamonaviy bank xizmatlari ko'rsatish, jumladan "raqamli" banklar va chakana xizmatlar ko'rsatishga ixtisoslashgan bank bo'linmalarini tashkil etish uchun innovatsion bank texnologiyalarini joriy qilish, masofadan turib bank xizmatlarini ko'rsatish, to'lov tizimini yanada rivojlantirish moliyaviy xizmatlarning jadal rivojlanishiga yordam beradi.

2019-yil yanvar-may oylarida moliyaviy xizmatlar hajmi 367,1 mlrd. so'mga teng bo'lib, o'tgan yilning shu davriga nisbatan o'sish sur'ati esa 182,4 % ni tashkil etdi.

**2019-yil yanvar-may oylarida moliyaviy  
xizmatlarning tarkibi, %**



**Qoraqalpog'iston Respublikasi  
statistika boshqarmasi  
Xizmatlar sohasi statistikasi  
bo'limi  
Mas'ul: B. Tajibekov  
(71)230-82-15**