

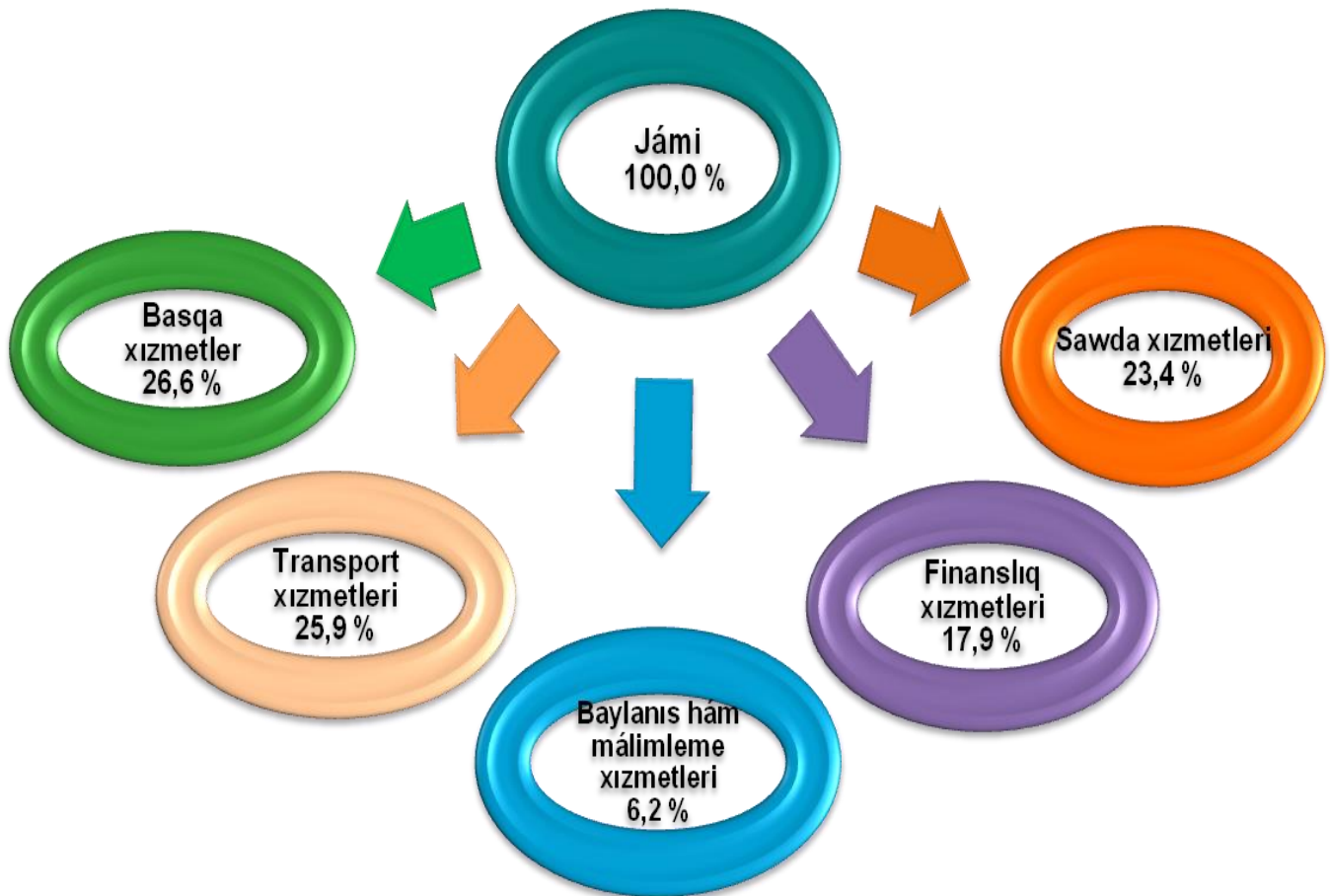
Xızmetler tarawınıń rawajlanıwı

Búgingi kúnde xızmetler tarawı Qaraqalpaqstan Respublikası ekonomikasınıń jedel rawajlanıp atırǵan tarmaqlarınan biri bolıp esaplanadı.

2019-jil yanvar-noyabr aylarında bazar xızmetleri ko'lemi 5066,0 mlrd. sumdı quraǵan bolıp, ótgen jıldıń usı dáwirine salıstırǵanda 113,9 % ke ósti.

Xızmetler quramında jámi xızmetlerdiń eń úlken úlesi transport xızmetleri (25,9 %), sawda xızmetleri (23,4 %), finanslıq xızmetler (17,9 %), baylanis ha'm ma'limleme xızmetleri (6,2 %) esesine tuwri keledi.

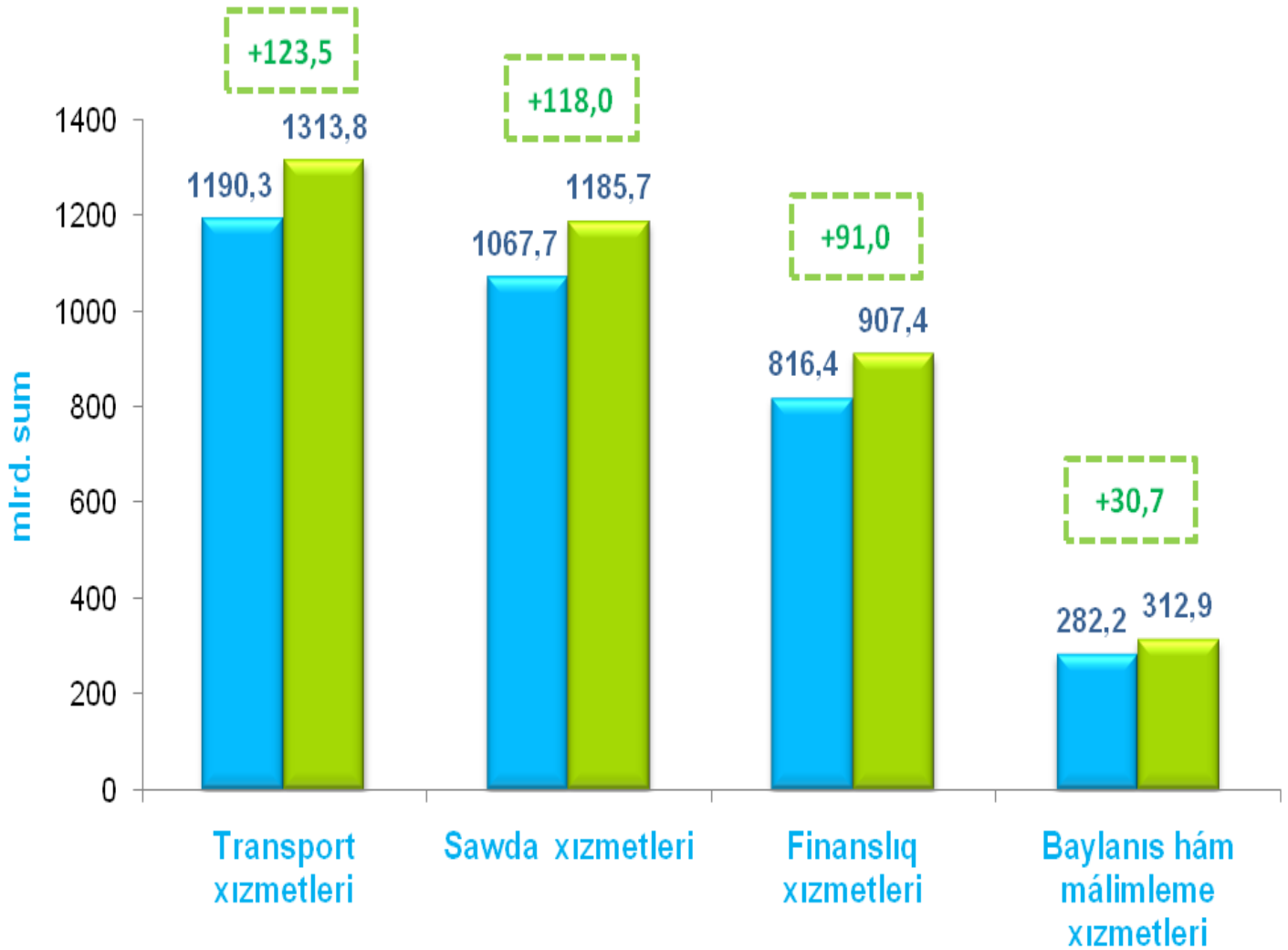
2019-jil yanvar-noyabr aylarında kórsetilgen xızmetler quramı, %



Maǵlıwmat ushın: 2018-jil yanvar-noyabr aylarında kórsetilgen bazar xızmetleriniń kólemi 4109,5 mlrd. sumǵa teń bolǵan.

2019-jil yanvar-noyabr aylarında kórsetilgen bazar xızmetleri kólemi ótgen jılǵa salıstırǵanda (956,5 mlrd. sumǵa) ósti. Jıldıń aldınǵı 2019-jil yanvar-oktyabr ayları dáwrine salıstırǵanda xızmetler kólemi (506,0 mlrd. sumǵa) kóbeydi.

2019-jilda ayırım xızmet túrleri kóleminiń salıstırılıwı, mlrd. sum



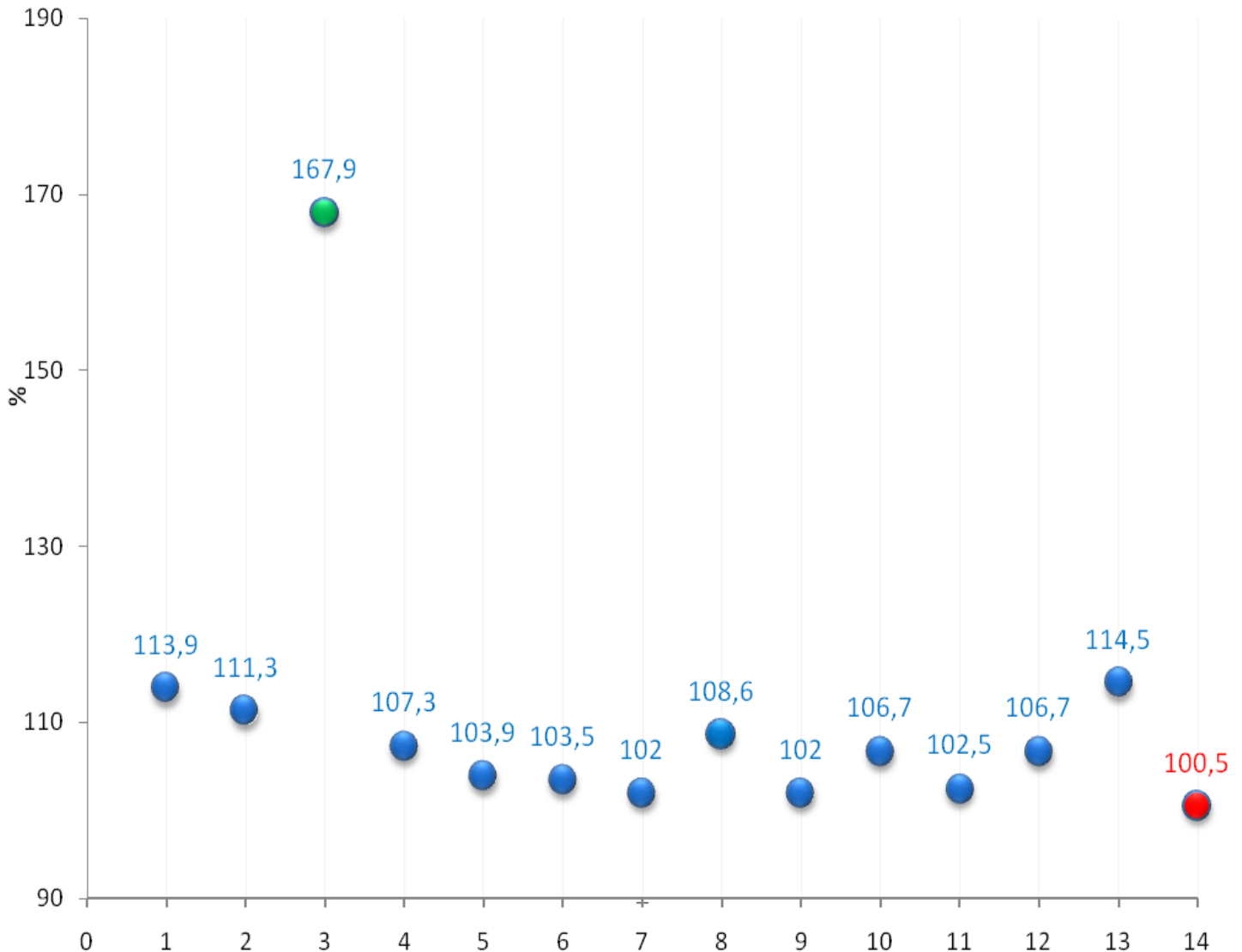
■ 2019-jil yanvar-oktyabr ■ 2019-jil yanvar-noyabr

Transport xızmetleri (123,5 mlrd. sumǵa), sawda xızmetleri (118,0 mlrd. sumǵa), finanslıq xızmetler (91,0 mlrd. sumǵa), baylanıs hám málimleme (30,7 mlrd. sumǵa) sıyaqlı xızmetler kóleminiń asıwı 2019 jil yanvar-oktyabr ayına salıstırılǵanda kórsetilgen bazar xızmetleri kóleminiń ósiwine sebep boldı.

**2019-jil yanvar-noyabr aylarında ekonomikalıq háreket túrleri
boyınsha xızmetler islep shıǵarıw kólemi hám ósiw pátı**

	Kólemi, mlrd. sum	Ótken jilǵa salıstırǵanda ósiw pátı, % te
Xızmetler – jámi	5066,0	113,9
Sonnan		
baylanıs hám málimleme xızmetleri	312,9	111,3
finanslıq xızmetleri	907,4	167,9
transport xızmetleri	1313,8	107,3
sonnan: avtotransport xızmetleri	720,6	100,7
jasaw hám awqatlanıw xızmetleri	150,7	103,9
sawda xızmetleri	1185,7	103,5
kóshpes múlk penen baylanıslı xızmetler	167,3	102,0
tálim tarawındaǵı xızmetler	265,2	108,6
densawlıqtı saqlaw tarawındaǵı xızmetler	57,9	102,0
ijara xızmetleri	114,0	106,7
kompyuterlerdi ońlaw boyınsha xızmetler	156,4	102,5
jeke xızmetler	194,4	106,7
arxitektura tarawındaǵı xızmetler	97,1	114,5
basqa xızmetler	143,2	100,5

2019-jil yanvar-noyabr aylarında ekonomikalıq háreket túrleri boyınsha bazar xızmetleriniń ósiw pátı, %



- | | |
|--|---|
| 1 Jámi xızmetler | 8 Tálim tarawındaǵı xızmetler |
| 2 Baylanıs hám málimleme xızmetleri | 9 Densawlıqtı saqlaw tarawındaǵı xızmetler |
| 3 Finanslıq xızmetleri | 10 Ijara xızmetleri |
| 4 Transport xızmetleri | 11 Kompyuterlerdi ońlaw boyınsha xızmetler |
| 5 Jasaw hám awqatlanıw xızmetleri | 12 Jeke xızmetler |
| 6 Sawda xızmetleri | 13 Arxitektura tarawındaǵı xızmetler |
| 7 Kóshpes múlk penen baylanıslı xızmetler | 14 Basqa xızmetler |






2019-jil yanvar-noyabr aylarında ótken jıldıń usı dáwirine salıstırǵanda finanslıq xızmetleri (67,9 %); arxitektura, injenerlik izleniwleri, texnikalıq sınavlar hám analiz tarawındaǵı xızmetleri (14,5 %); Baylanıs hám málimleme xızmetleri (11,3 %) payda etken.

**2019-jil yanvar-noyabr aylarında kórsetilgen
bazar xızmetleriniń úlesi. %**

Transport xızmetleri	25,9 %
Sawda xızmetleri	23,4 %
Finanslıq xızmetler	17,9 %
Baylanıs hám málimleme xızmetleri	6,2 %
Tálim tarawındaǵı xızmetler	5,2 %
Jeke xızmetler	3,8 %
Kóshpes múlk penen baylanıslı xızmetler	3,3 %
Kompyuterlerdi ońlaw boyınsha xızmetler	3,1 %
Jasaw hám awqatlanıw xızmetleri	3,0 %
Basqa xızmetler	2,8 %
Ijara xızmetleri	2,3 %
Arxitektura tarawındaǵı xızmetler	1,9 %
Densawlıqtı saqlaw tarawındaǵı xızmetler	1,2 %

Jámi xızmetler quramında eń úlken úlesi transport xızmetleri (25,9 %), sawda xızmetleri (23,4 %), finanslıq xızmetler (17,9 %), baylanıs hám málimleme xızmetleri (6,2 %) úlesine tuwrı keledi.

**2019-jil yanvar-noyabr aylarında ekonomikalıq háreket túrleri
boyınsha xızmetler islep shıǵarıw kólemi**

	Transport xızmetleri	1313,8 mlrd. sum
	Sawda xızmetleri	1185,7 mlrd. sum
	Finanslıq xızmetler	907,4 mlrd. sum
	Basqa xızmetler	412,2 mlrd. sum
	Baylanis hám málimleme xızmetleri	312,9 mlrd. sum
	Tálim tarawındaǵı xızmetler	265,2 mlrd. sum
	Jeke xızmetler	194,4 mlrd. sum
	Kóshpes múlk penen baylanisli xızmetler	167,3 mlrd. sum
	Kompyuterlerdi ońlaw boyınsha xızmetler	156,4 mlrd. sum
	Jasaw hám awqatlanıw xızmetleri	150,7 mlrd. sum

Eń joqarı bazar xızmetleri kólemi transport xızmetleri (1313,8 mlrd. sum), sawda xızmetleri (1185,7 mlrd. sum), finanslıq xızmetleri (907,4 mlrd. sum), baylanis hám málimleme xızmetlerinde (312,9 mlrd. sum) gúzetilgen.

Házirgi waqıtta sawda tarawı bazar talabın anıqlawshı tiykarǵı qatnasıwshılardan bolıp esaplanadı. Búgingi kúnde sawda xızmetleri mámleket ekonomikasında kórsetilip atırǵan xızmetler ulıwma kóleminiń sezilerli bólegin quraydı. Respublikada zamanagóy axbarot texnologiyalarınan paydalanǵan halda usaqlap satıw sawda tarmaqları rawajlanbaqta.

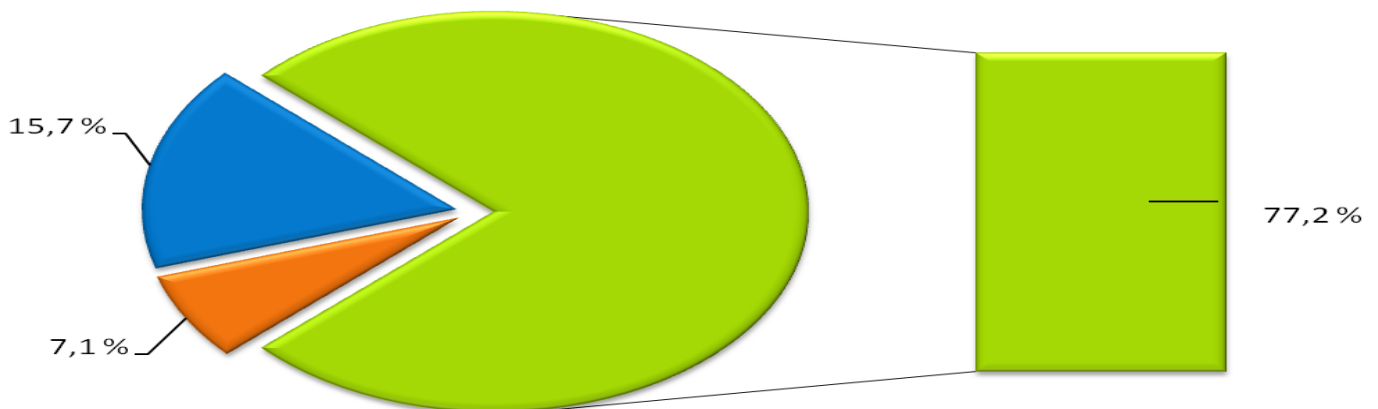
2019-jil yanvar-noyabr aylarında sawda xızmetleri kólemi 1185,7 mlrd. sumǵa teń boldı. Kórsetilgen xızmetler ulıwma kólemindegi úlesi 23,4 % ti quradı.

Sawda xızmetleri quramına avtomobiller hám motocikller sawdasınan tısqari usaqlap satıw sawdası boyınsha xızmetleri úlken salmaqqa iye bolıp, oniń úlesi 77,2 % ti quradı.

Kótere sawda boyınsha xızmetlerdiń (avtomobiller hám motocikller sawdasınan tısqari) úlesi 15,7 % ke jetti.

Avtomobiller hám motocikller ońlaw boyńınsha xızmetlerdi qosqan halda avtomobiller hám motocikller kótere hám usaqlap satıw sawdası boyınsha xızmetleri ulıwma sawda xızmetleri kóleminde 7,1 % ti iyeledi.

2019-jil yanvar-noyabr aylarında sawda xızmetleri quramı, %



- **Avtomobiller hám motocikller ońlaw boyńınsha xızmetlerdi qosqan halda avtomobiller hám motocikller kótere hám usaqlap satıw sawdası boyınsha xızmetleri**
- **Kótere sawda boyınsha xızmetleri (avtomobiller hám motocikller sawdasınan tısqari)**
- **Avtomobiller hám motocikller sawdasınan tısqari usaqlap satıw sawdası boyınsha xızmetleri**

Zamanagóy bank xızmetlerin kórsetiw, solar qatarına “cifravoy” banklar hám usaqli xızmetler kórsetiwge arnalğan bank bólimlerin dúziw ushin innavacion bank texnologiyaların sińdiriw, aralıqtan turıp bank xızmetlerin kórsetiw, tólem sistemasin rawajlandiriw finans xızmetleriniń rawajlanıwına járdem berdi.

2019-jıl yanvar-noyabr aylarında finanslıq xızmetler kólemi 907,4 mlrd. sumğa teń bolıp, ótken jıldıń sáy dáwirine salıstırғanda ósiw pátı 167,9 % ti kórsetti.

**2019-jıl yanvar-noyabr aylarında finanslıq
xızmetlerdiń quramı, %**



**Xızmetler tarawı statistikasınıń
bólimi
71-230-82-15**