

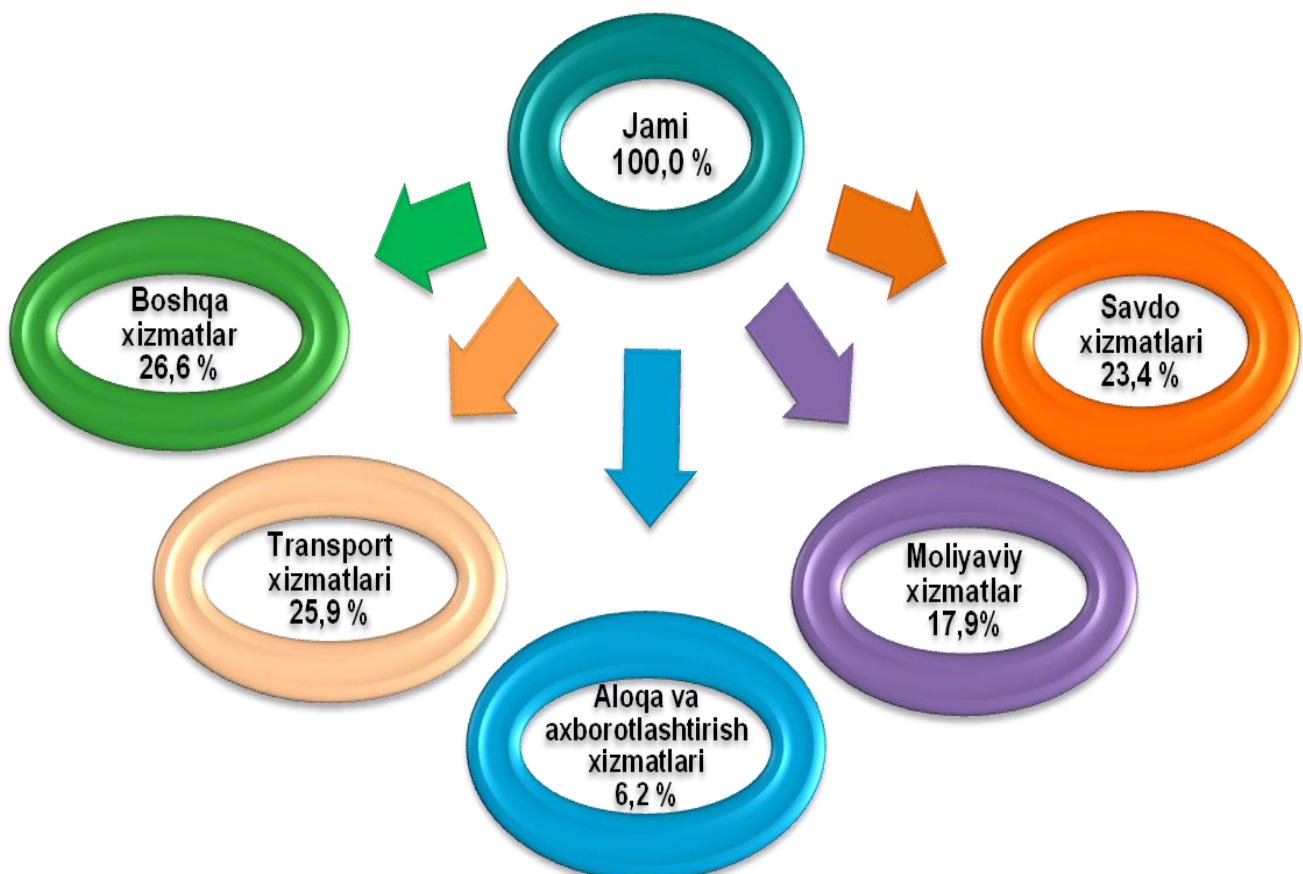
## Xizmatlar sohasining rivojlanishi

Bugungi kunda xizmatlar sohasi Qoraqalpog'iston Respublikasi iqtisodiyotining jadal rivojlanayotgan tarmoqlaridan biri hisoblanadi.

2019-yil yanvar-noyabr oylarida bozor xizmatlari hajmi 5066,0 mlrd. so'mni tashkil etib, o'tgan yilning shu davriga nisbatan 113,9 % ga o'sdi.

Xizmatlar tarkibida jami xizmatlarning eng katta ulushi: transport xizmatlari (25,9 %), savdo xizmatlari (23,4 %), moliyaviy xizmatlar (17,9 %), aloqa va axborotlashtirish xizmatlari (6,2 %) hissasiga to'g'ri keldi.

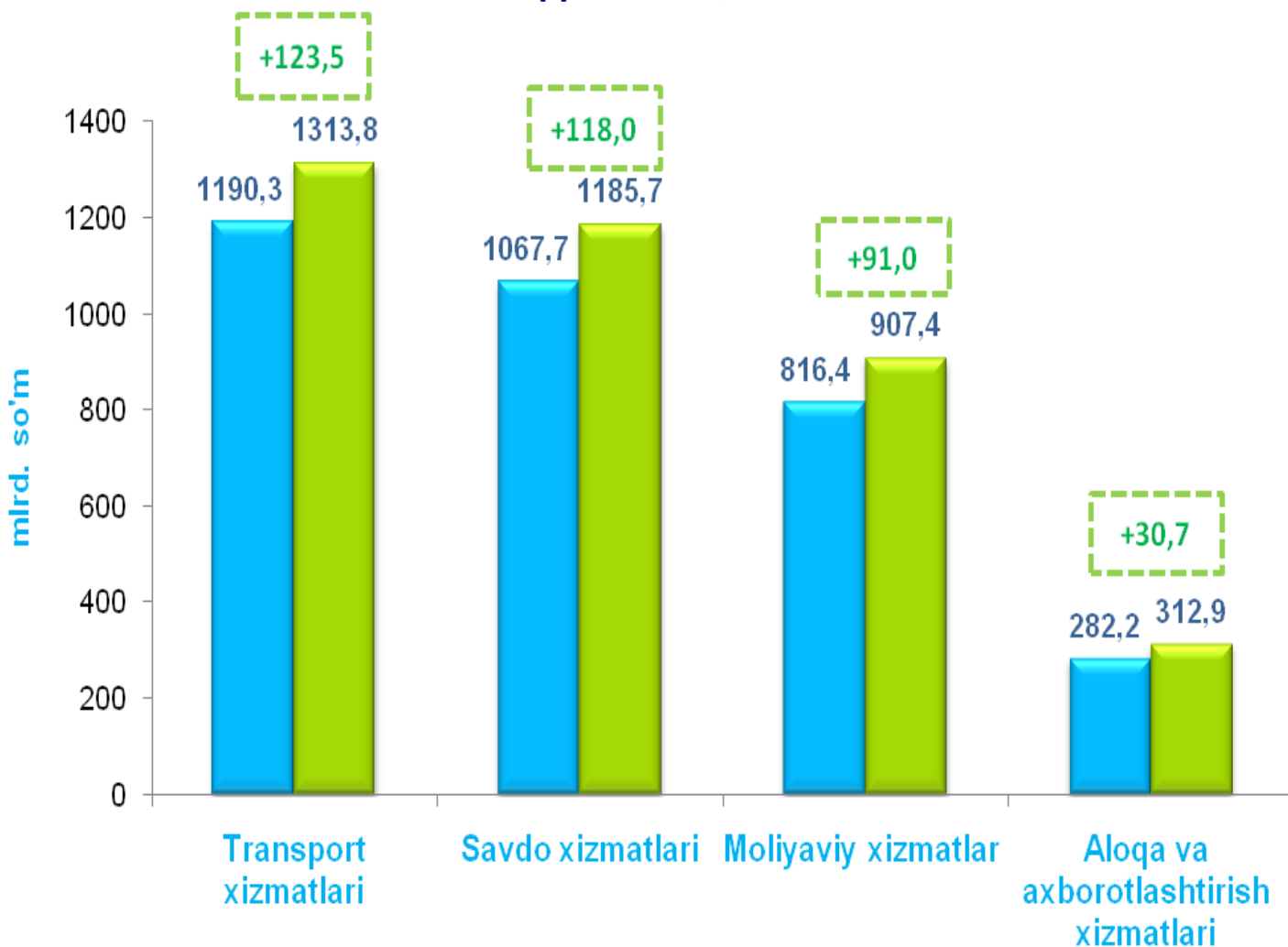
### 2019-yil yanvar-noyabr oylarida ko'rsatilgan xizmatlar tarkibi, %



*Ma'lumot uchun: 2018-yil yanvar-noyabr oylarida ko'rsatilgan bozor xizmatlarining hajmi 4109,5 mlrd. so'mga teng bo'lgan.*

2019-yil yanvar-noyabr oylarida ko'rsatilgan bozor xizmatlari hajmi o'tgan yilga nisbatan (956,5 mlrd. so'mga) oshdi. Joriy yilning oldingi 2019-yil yanvar-oktabr oyi davriga nisbatan xizmatlar hajmi (506,0 mlrd. so'mga) ko'paydi.

**2019-yilda ayrim xizmat turlari hajmining taqqoslanishi, mlrd. so'm**



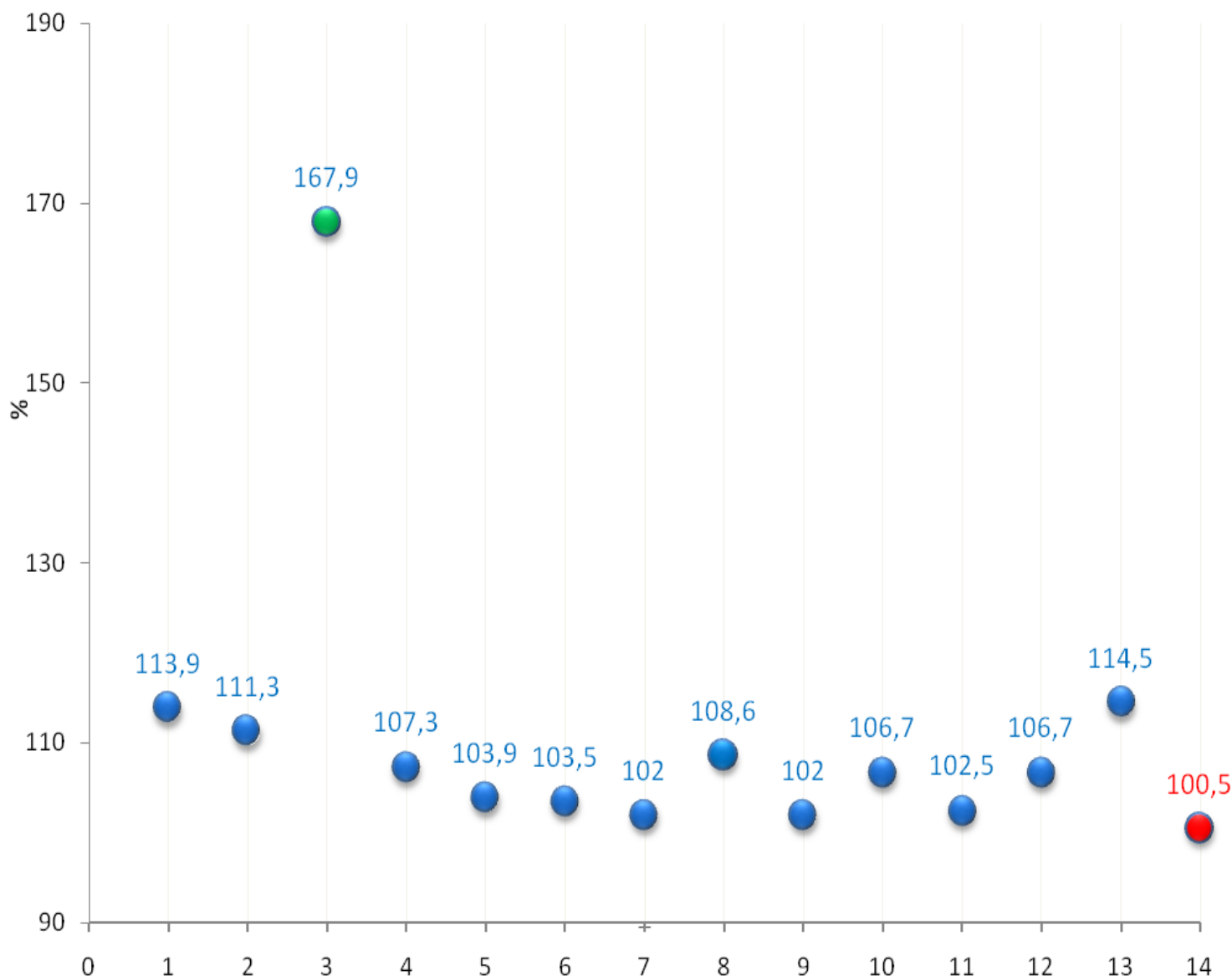
■ 2019-yil yanvar-oktabr    ■ 2019-yil yanvar-noyabr

Joriy yilning oldingi davriga nisbatan ko'rsatilgan bozor xizmatlari hajmining o'sishiga transport xizmatlari (123,5 mlrd. so'mga), savdo xizmatlari (118,0 mlrd. so'mga), moliyaviy xizmatlar (91,0 mlrd. so'mga) hamda aloqa va axborotlashtirish (30,7 mlrd. so'mga) kabi xizmatlar hajmining oshishi asosiy omillardan biri hisoblanadi.

**2019-yil yanvar-noyabr oylarida iqtisodiy faoliyat turlari  
bo‘yicha ishlab chiqarilgan xizmatlarning asosiy  
ko‘rsatkichlari**

	Hajmi, mlrd. so‘m	O‘tgan yilga nisbatan o‘shish sur‘ati, %
<b>Xizmatlar - jami</b>	5066,0	113,9
shu jumladan:		
aloqa va axborotlashtirish xizmatlari	312,9	111,3
moliyaviy xizmatlar	907,4	167,9
transport xizmatlari	1313,8	107,3
shu jumladan: avtotransport xizmatlari	720,6	100,7
yashash va ovqatlanish xizmatlari	150,7	103,9
savdo xizmatlari	1185,7	103,5
ko‘chmas mulk bilan bog‘liq xizmatlar	167,3	102,0
ta‘lim sohasidagi xizmatlar	265,2	108,6
sog‘liqni saqlash sohasidagi xizmatlar	57,9	102,0
ijara xizmatlari	114,0	106,7
kompyuterlarni ta‘mirlash bo‘yicha xizmatlar	156,4	102,5
shaxsiy xizmatlar	194,4	106,7
me‘morchilik sohasidagi xizmatlar	97,1	114,5
boshqa xizmatlar	143,2	100,5

**2019-yil yanvar-noyabr oylarida iqtisodiy faoliyat turlari bo'y'cha bozor xizmatlarining o'sish sur'ati, %**



- |   |                                       |    |                                             |
|---|---------------------------------------|----|---------------------------------------------|
| 1 | Xizmatlar - jami                      | 8  | Ta'lim sohasidagi xizmatlar                 |
| 2 | Aloqa va axborotlashtirish xizmatlari | 9  | Sog'liqni saqlash sohasidagi xizmatlar      |
| 3 | Moliyaviy xizmatlar                   | 10 | Ijara xizmatlari                            |
| 4 | Transport xizmatlari                  | 11 | Kompyuterlarni ta'mirlash bo'yichaxizmatlar |
| 5 | Yashash va ovqatlanish xizmatlari     | 12 | Shaxsiy xizmatlar                           |
| 6 | Savdo xizmatlari                      | 13 | Me'morchilik sohasidagi xizmatlar           |
| 7 | Ko'chmas mulk bilan bog'liq xizmatlar | 14 | Boshqa xizmatlar                            |

2019-yil yanvar-noyabr oylarida o'tgan yilning mos davriga nisbatan moliyaviy xizmatlar (67,9 %); me'morchilik, muhandislik izlanishlari, texnik sinovlar va tahlil sohasidagi xizmatlar (14,5 %); Aloqa va axborotlashtirish xizmatlari (11,3 %); kabi xizmatlarda yuqori o'sish sur'atlari kuzatildi.

**2019-yil yanvar-noyabr oylarida ko'rsatilgan  
bozor xizmatlarining ulushi, %**

Transport xizmatlari	25,9 %
Savdo xizmatlari	23,4 %
Moliyaviy xizmatlar	17,9 %
Aloqa va axborotlashtirish xizmatlari	6,2 %
Ta'lim sohasidagi xizmatlar	5,2 %
Shaxsiy xizmatlar	3,8 %
Ko'chmas mulk bilan bog'liq xizmatlar	3,3 %
Kompyuterlarni ta'mirlash bo'yicha xizmatlar	3,1 %
Yashash va ovqatlanish xizmatlari	3,0 %
Boshqa xizmatlar	2,8 %
Ijara xizmatlari	2,3 %
Me'morchilik sohasidagi xizmatlar	1,9 %
Sog'liqni saqlash sohasidagi xizmatlar	1,2 %

Jami xizmatlar tarkibida eng katta ulush transport xizmatlari (25,9 %), savdo xizmatlari (23,4 %), moliyaviy xizmatlar (17,9 %), aloqa va axborotlashtirish xizmatlari (6,2 %) hissasiga to'g'ri keldi.

2019-yil yanvar-noyabr oylarida iqtisodiy faoliyat turlari bo'yicha  
xizmatlar ishlab chiqarish hajmi

	Transport xizmatlari	1313,8 mlrd. so'm
	Savdo xizmatlari	1185,7 mlrd. so'm
	Moliyaviy xizmatlar	907,4 mlrd. so'm
	Boshqa xizmatlar	412,2 mlrd. so'm
	Aloqa va axborotlashtirish xizmatlari	312,9 mlrd. so'm
	Ta'lim sohasidagi xizmatlar	265,2 mlrd. so'm
	Shaxsiy xizmatlar	194,4 mlrd. so'm
	Ko'chmas mulk bilan bog'liq xizmatlar	167,3 mlrd. so'm
	Kompyuterlarni ta'mirlash bo'yicha xizmatlar	156,4 mlrd. so'm
	Yashash va ovqatlanish xizmatlari	150,7 mlrd. so'm

Eng yuqori bozor xizmatlari hajmi transport xizmatlari (1313,8 mlrd. so'm), savdo xizmatlari (1185,7 mlrd. so'm), moliyaviy xizmatlar (907,4 mlrd. so'm), aloqa va axborotlashtirish xizmatlari (312,9 lrd. so'm) bo'yicha kuzatildi.

Hozirgi vaqtda savdo sohasi iste'molchilarning bozor talabini shakllantirish jarayonida faol ishtirokchi hisoblanadi. Bugungi kunda savdo xizmatlari hudud iqtisodiyotida ko'rsatilayotgan xizmatlar umumiy hajmining sezilarli qismini tashkil etadi. Respublikada zamonaviy axborot texnologiyalaridan foydalangan holda chakana savdo tarmoqlari faol rivojlanmoqda.

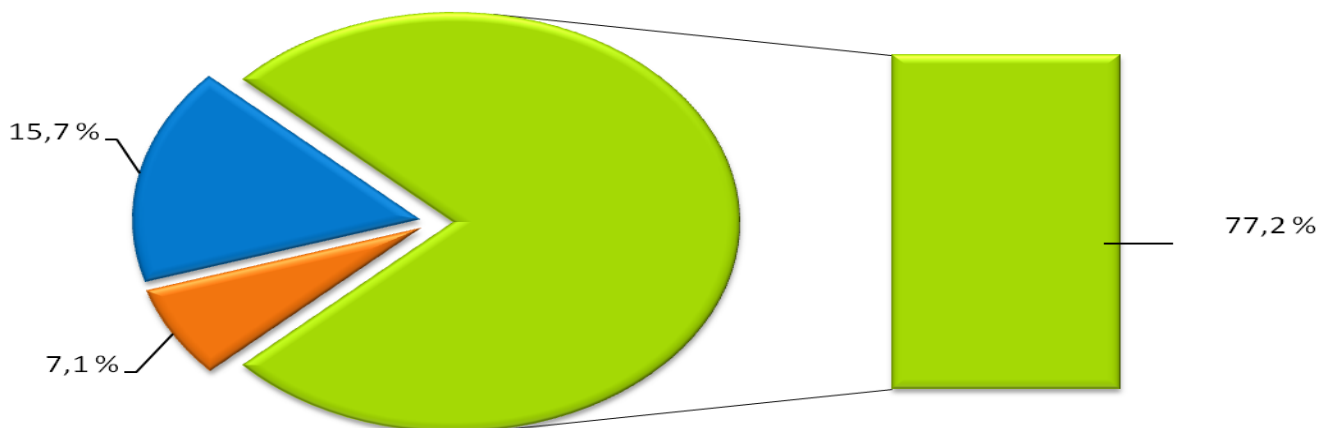
2019-yil yanvar-noyabr oylarida savdo xizmatlari hajmi 1185,7 mlrd. so'mga teng bo'ldi. Ko'rsatilgan xizmatlar umumiy hajmidagi ulushi 23,4 % ni tashkil etdi.

Savdo xizmatlari tarkibida avtomobillar va mototsikllar savdosidan tashqari chakana savdo bo'yicha xizmatlar katta salmoqqa ega bo'lib, uning ulushi 77,2 % ni tashkil etadi.

Ulgurji savdo bo'yicha xizmatlarining (avtomobillar va mototsikllar savdosidan tashqari) ulushi 15,7 % ga yetdi.

Avtomobillar va mototsikllarni ta'mirlash bo'yicha xizmatlarni qo'shgan holda avtomobillar va mototsikllar ulgurji va chakana savdosi bo'yicha xizmatlar umumiy savdo xizmatlari hajmida 7,1 % ni egallaydi.

### **2019-yil yanvar-noyabr oylarida savdo xizmatlari tarkibi, %**



- **Avtomobillar va mototsikllarni ta'mirlash bo'yicha xizmatlarni qo'shgan holda avtomobillar va mototsikllar ulgurji va chakana savdosi bo'yicha xizmatlar**
- **Ulgurji savdo bo'yicha xizmatlar (avtomobillar va mototsikllar savdosidan tashqari)**
- **Avtomobillar va mototsikllar savdosidan tashqari chakana savdo bo'yicha xizmatlar**

Moliya-bank tizimini isloh qilish bo'yicha olib borilayotgan izchil chora-tadbirlar iqtisodiyotni barqaror rivojlantirish, aholi bandligini va farovonligini ta'minlashda muhim omil bo'lmoqda.

Zamonaviy bank xizmatlari ko'rsatish, jumladan "raqamli" banklar va chakana xizmatlar ko'rsatishga ixtisoslashgan bank bo'linmalarini tashkil etish uchun innovatsion bank texnologiyalarini joriy qilish, masofadan turib bank xizmatlarini ko'rsatish, to'lov tizimini yanada rivojlantirish moliyaviy xizmatlarning jadal rivojlanishiga yordam beradi.

2019-yil yanvar-noyabr oylarida moliyaviy xizmatlar hajmi 907,4 mlrd. so'mga teng bo'lib, o'tgan yilning shu davriga nisbatan o'sish sur'ati esa 167,9 % ni tashkil etdi.

### 2019-yil yanvar-noyabr oylarida moliyaviy xizmatlarning tarkibi, %



Xizmatlar sohasi statistikasi  
bo'limi  
71-230-82-15