

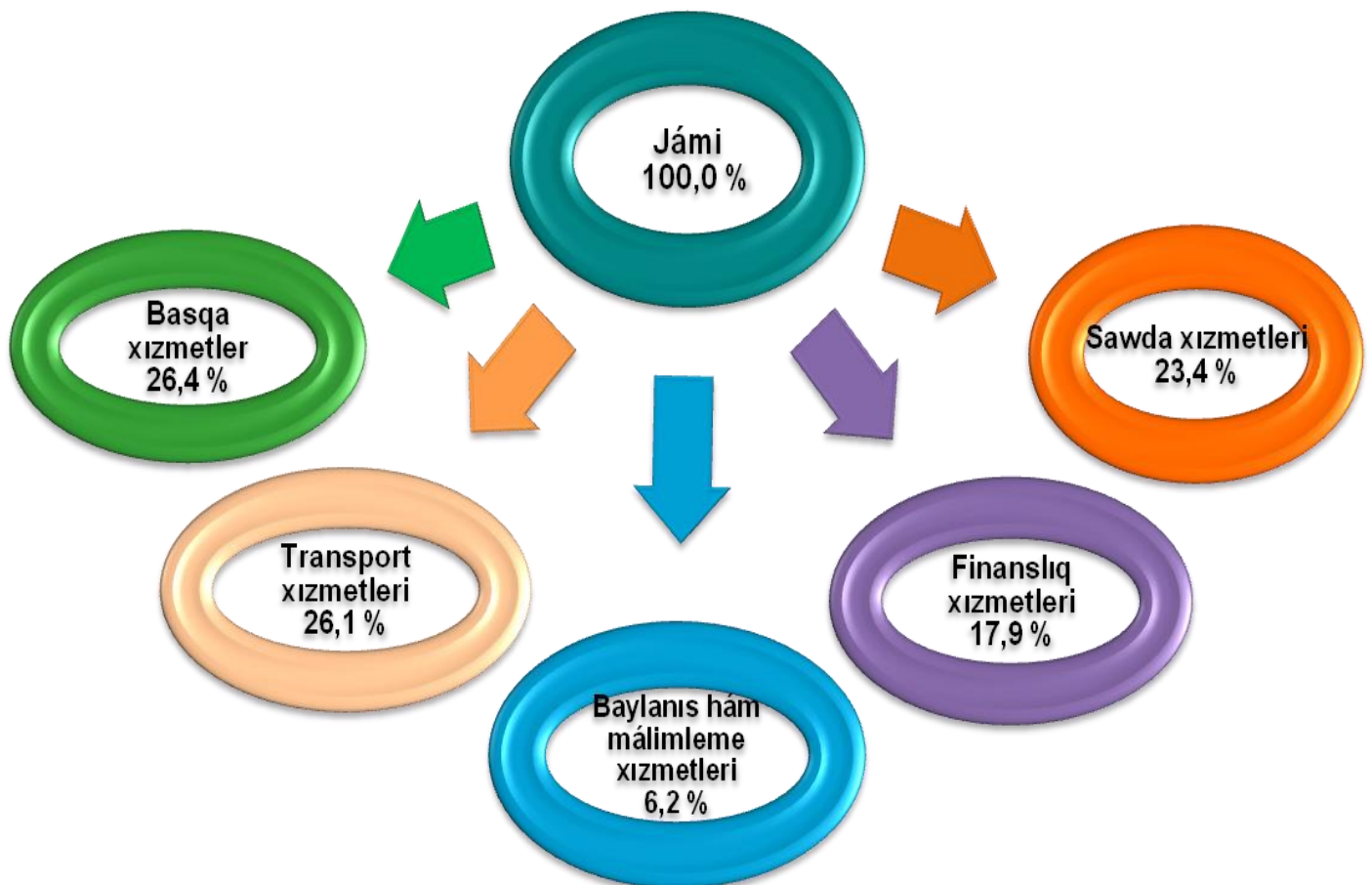
Xızmetler tarawınıń rawajlanıwı

Búgingi kúnde xızmetler tarawı Qaraqalpaqstan Respublikası ekonomikasınıń jedel rawajlanıp atırǵan tarmaqlarınan biri bolıp esaplanadı.

2019-jil yanvar-oktyabr aylarında bazar xızmetleri kólemi 4560,0 mlrd. sumdı quraǵan bolıp, ótgen jıldıń usı dáwirine salıstırǵanda 114,5 % ke ósti.

Xızmetler quramında jámi xızmetlerdiń eń úlken úlesi transport xızmetleri (26,1 %), sawda xızmetleri (23,4 %), finanslıq xızmetler (17,9 %), baylanıs ha'm ma'limleme xızmetleri (6,2 %) esesine tuwri keledi.

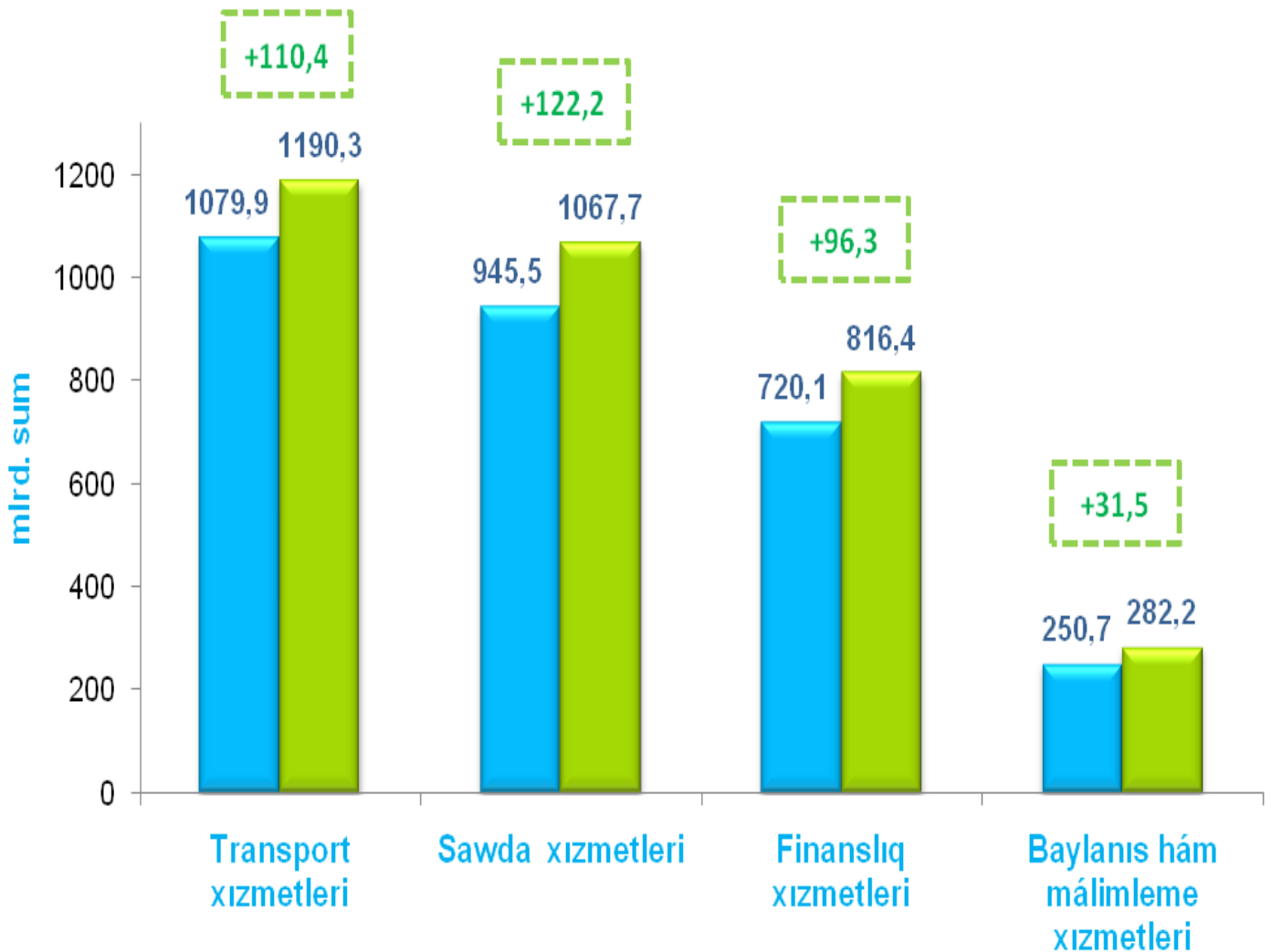
2019-jil yanvar-oktyabr aylarında kórsetilgen xızmetler quramı, %



Maǵlıwmat ushın: 2018-jil yanvar-oktyabr aylarında kórsetilgen bazar xızmetleriniń kólemi 3691,9 mlrd. sumǵa teń bolǵan.

2019-jil yanvar-oktyabr aylarında kórsetilgen bazar xızmetleri kólemi ótgen jılǵa salıstırǵanda (868,1 mlrd. sumǵa) ósti. Jıldıń aldınǵı 2019-jil yanvar-sentyabr ayları dáwrine salıstırǵanda xızmetler kólemi (523,9 mlrd. sumǵa) kóbeydi.

2019-jilda ayırım xızmet túrleri kóleminiń salıstırılıwı, mlrd. sum



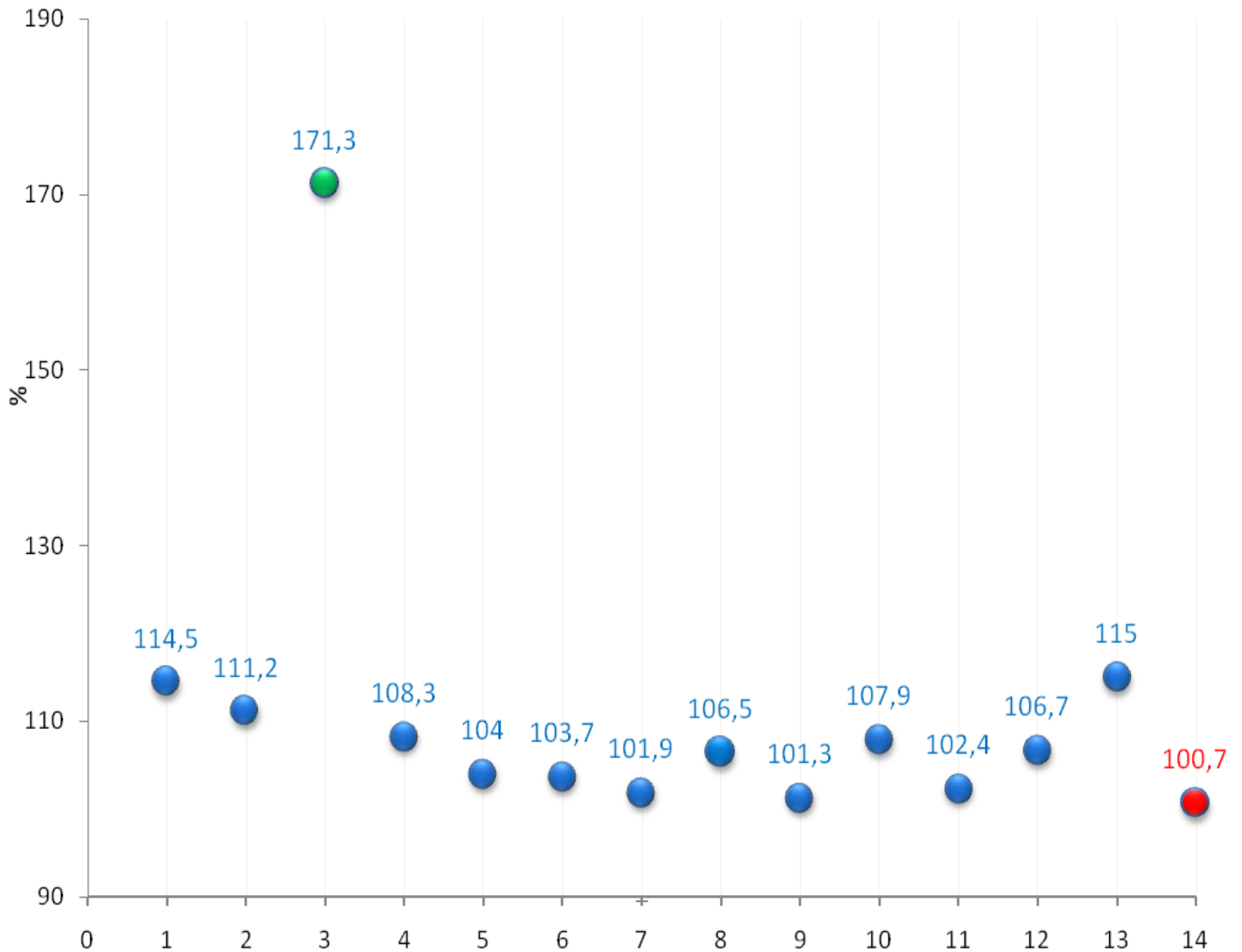
■ 2019-jil yanvar-sentyabr ■ 2019-jil yanvar-oktyabr

Transport xızmetleri (110,4 mlrd. sumǵa), sawda xızmetleri (122,2 mlrd. sumǵa), finanslıq xızmetler (96,3 mlrd. sumǵa), baylanıs hám málimleme (31,5 mlrd. sumǵa) sıyaqlı xızmetler kóleminiń asıwı 2019 jil yanvar-sentyabr ayına salıstırılǵanda kórsetilgen bazar xızmetleri kóleminiń ósiwine sebeb boldı.

**2019-jil yanvar-oktyabr aylarında ekonomikalıq háreket túrleri
boyınsha xızmetler islep shıǵarıw kólemi hám ósiw pátı**

	Kólemi, mlrd. sum	Ótken jilǵa salıstırǵanda ósiw pátı, % te
Xızmetler – jámi	4560,0	114,5
Sonnan		
baylanıs hám málimleme xızmetleri	282,2	111,2
finanslıq xızmetleri	816,4	171,3
transport xızmetleri	1190,3	108,3
sonnan: avtotransport xızmetleri	644,8	101,1
jasaw hám awqatlanıw xızmetleri	135,4	104,0
sawda xızmetleri	1067,7	103,7
kóshpes múlk penen baylanıslı xızmetler	150,0	101,9
tálim tarawındaǵı xızmetler	235,3	106,5
densawlıqtı saqlaw tarawındaǵı xızmetler	51,5	101,3
ijara xızmetleri	103,5	107,9
kompyuterlerdi ońlaw boyınsha xızmetler	139,9	102,4
jeke xızmetler	174,1	106,7
arxitektura tarawındaǵı xızmetler	87,6	115,0
basqa xızmetler	126,1	100,7

2019-jil yanvar-oktyabr aylarında ekonomikalıq háreket túrleri boyınsha bazar xızmetleriniń ósiw pátı, %



- | | |
|--|---|
| 1 Jámi xızmetler | 8 Tálim tarawındaǵı xızmetler |
| 2 Baylanıs hám málimleme xızmetleri | 9 Densawlıqtı saqlaw tarawındaǵı xızmetler |
| 3 Finanslıq xızmetleri | 10 Ijara xızmetleri |
| 4 Transport xızmetleri | 11 Kompyuterlerdi ońlaw boyınsha xızmetler |
| 5 Jasaw hám awqatlanıw xızmetleri | 12 Jeke xızmetler |
| 6 Sawda xızmetleri | 13 Arxitektura tarawındaǵı xızmetler |
| 7 Kóshpes múlk penen baylanıslı xızmetler | 14 Basqa xızmetler |

2019-jil yanvar-oktyabr aylarında ótken jıldıń usı dáwirine salıstırǵanda finanslıq xızmetleri (71,3 %); arxitektura, injenerlik izleniwleri, texnikalıq sınavlar hám analiz tarawındaǵı xızmetleri (15,0 %); Baylanıs hám málimleme xızmetleri (11,2 %) payda etken.

**2019-jil yanvar-oktyabr aylarında kórsetilgen
bazar xızmetleriniń úlesi. %**

Transport xızmetleri	26,1 %
Sawda xızmetleri	23,4 %
Finanslıq xızmetler	17,9 %
Baylanıs hám málimleme xızmetleri	6,2 %
Tálim tarawındaǵı xızmetler	5,1 %
Jeke xızmetler	3,8 %
Kóshpes múlk penen baylanıslı xızmetler	3,3 %
Kompyuterlerdi ońlaw boyınsha xızmetler	3,1 %
Jasaw hám awqatlanıw xızmetleri	3,0 %
Basqa xızmetler	2,8 %
Ijara xızmetleri	2,3 %
Arxitektura tarawındaǵı xızmetler	1,9 %
Densawlıqtı saqlaw tarawındaǵı xızmetler	1,1 %

Jámi xızmetler quramında eń úlken úlesi transport xızmetleri (26,1 %), sawda xızmetleri (23,4 %), finanslıq xızmetler (17,9 %), baylanıs hám málimleme xızmetleri (6,2 %) úlesine tuwrı keledi.

**2019-jil yanvar-oktyabr aylarında ekonomikalıq háreket túrleri
boyınsha xızmetler islep shıǵarıw kólemi**

	Transport xızmetleri	1190,3 mlrd. sum
	Sawda xızmetleri	1067,7 mlrd. sum
	Finanslıq xızmetler	816,4 mlrd. sum
	Basqa xızmetler	368,7 mlrd. sum
	Baylanıs hám málimleme xızmetleri	282,2 mlrd. sum
	Tálim tarawındaǵı xızmetler	235,3 mlrd. sum
	Jeke xızmetler	174,1 mlrd. sum
	Kóshpes múlk penen baylanıslı xızmetler	150,0 mlrd. sum
	Kompyuterlerdi ońlaw boyınsha xızmetler	139,9 mlrd. sum
	Jasaw hám awqatlanıw xızmetleri	135,4 mlrd. sum

Eń joqarı bazar xızmetleri kólemi transport xızmetleri (1190,3 mlrd. sum), sawda xızmetleri (1067,7 mlrd. sum), finanslıq xızmetleri (816,4 mlrd. sum), baylanıs hám málimleme xızmetlerinde (282,2 mlrd. sum) gúzetilgen.

Házirgi waqıtta sawda tarawı bazar talabın anıqlawshı tiykarǵı qatnasıwshılardan bolıp esaplanadı. Búgingi kúnde sawda xızmetleri mámleket ekonomikasında kórsetilip atırǵan xızmetler ulıwma kóleminiń sezilerli bólegin quraydı. Respublikada zamanagóy axbarot texnologiyalarınan paydalanǵan halda usaqlap satıw sawda tarmaqları rawajlanbaqta.

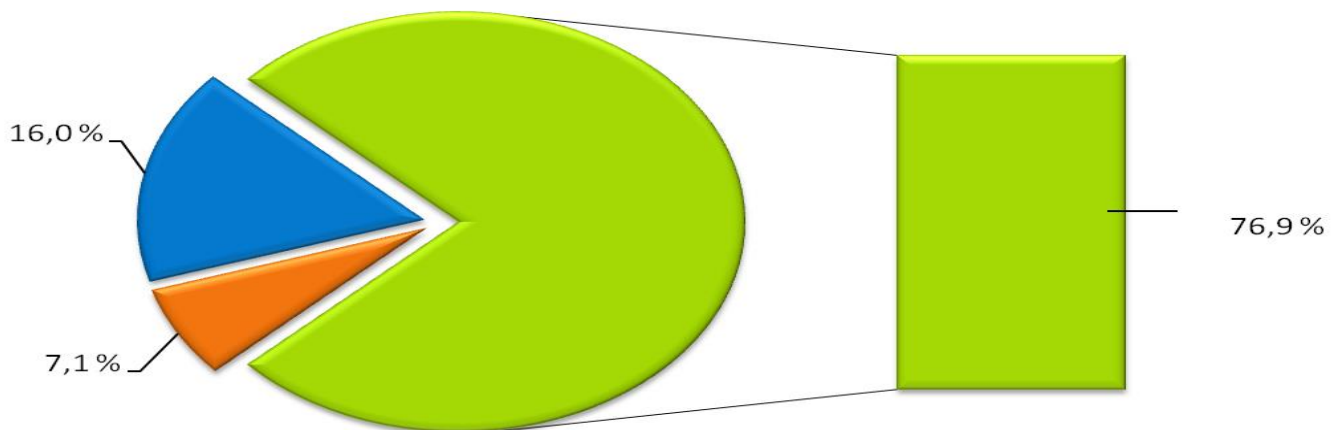
2019-jil yanvar-oktyabr aylarında sawda xızmetleri kólemi 1067,7 mlrd. sumǵa teń boldı. Kórsetilgen xızmetler ulıwma kólemindegi úlesi 23,4 % ti quradı.

Sawda xızmetleri quramına avtomobiller hám motocikller sawdasınan tısqari usaqlap satıw sawdası boyınsha xızmetleri úlken salmaqqa iye bolıp, oniń úlesi 76,9 % ti quradı.

Kótere sawda boyınsha xızmetlerdiń (avtomobiller hám motocikller sawdasınan tısqari) úlesi 16,0 % ke jetti.

Avtomobiller hám motocikller ońlaw boyńınsha xızmetlerdi qosqan halda avtomobiller hám motocikller kótere hám usaqlap satıw sawdası boyınsha xızmetleri ulıwma sawda xızmetleri kóleminde 7,1 % ti iyeledi.

**2019-jil yanvar-oktyabr aylarında
sawda xızmetleri quramı, %**



- **Avtomobiller hám motocikller ońlaw boyńınsha xızmetlerdi qosqan halda avtomobiller hám motocikller kótere hám usaqlap satıw sawdası boyınsha xızmetler**
- **Kótere sawda boyınsha xızmetleri (avtomobiller hám motocikller sawdasınan tısqari)**
- **Avtomobiller hám motocikller sawdasınan tısqari usaqlap satıw sawdası boyınsha xızmetleri**

Zamanagóy bank xızmetlerin kórsetiw, solar qatarına “cifravoy” banklar hám usaqli xızmetler kórsetiwge arnalğan bank bólimlerin dúziw ushin innavacion bank texnologiyaların sińdiriw, aralıqtan turıp bank xızmetlerin kórsetiw, tólem sistemasin rawajlandiriw finans xızmetleriniń rawajlanıwına járdem berdi.

2019-jıl yanvar-oktyabr aylarında finanslıq xızmetler kólemi 816,4 mlrd. sumğa teń bolıp, ótken jıldıń sáy dáwirine salıstırғanda ósiw pátı 171,3 % ti kórsetti.

**2019-jıl yanvar-oktyabr aylarında finanslıq
xızmetlerdiń quramı, %**



**Xızmetler tarawı statistikasınıń
bólimi
71-230-82-15**