

XIZMETLER TARAWI

(dáslepki maǵlıwmatlar)

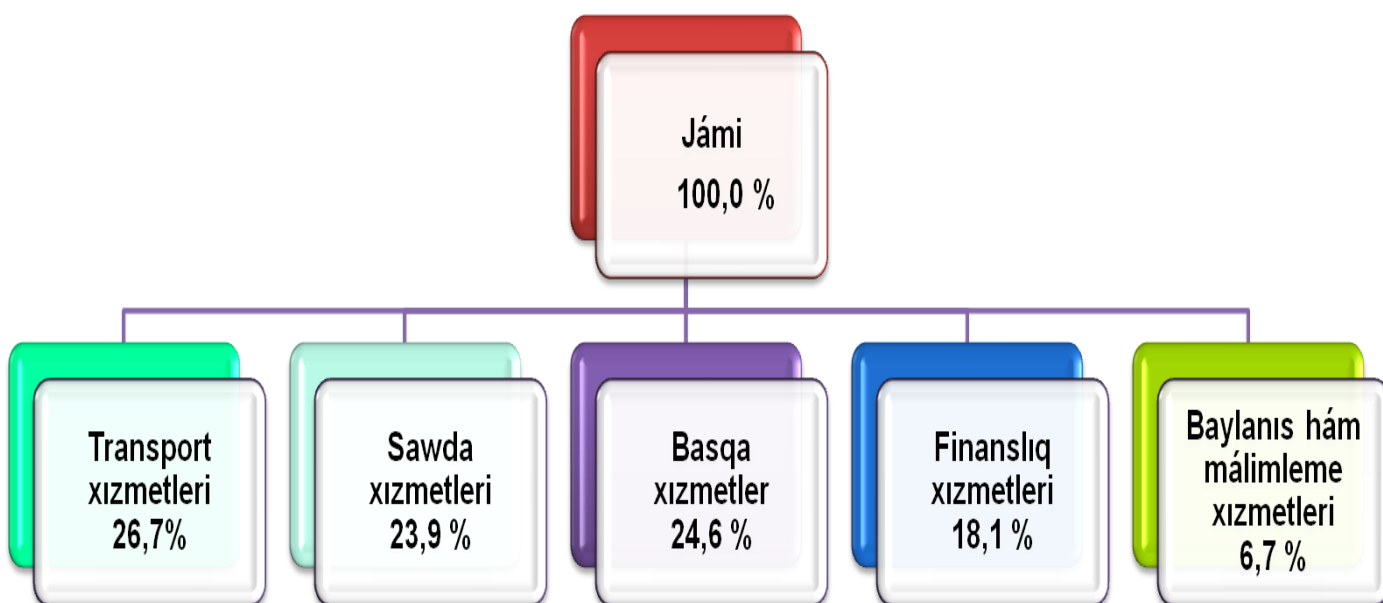
2019-jil

Búgingi kúnde xızmetler tarawı Qaraqalpaqstan Respublikası ekanomika-sınıń jedel rawajlanıp atırǵan tarmaqlarınan biri bolıp esaplanadı.

2019-jil yanvar ayında bazar xızmetleri ko'lemi 389,6 mlrd.sumdı quraǵan bolıp, ótgen jıldıń usı dáwirine salıstırǵanda 17,8 % ge ósdi.

Xızmetler quramında eń úlken úlesi transport xızmetleri (26,7 %), sawda xızmetleri (jámi xızmetlerdiń 23,9 %), finanslıq xızmetler (18,1 %), baylanıs ha'm ma'limleme xızmetleri (6,7%) esesine tuwri keledi.

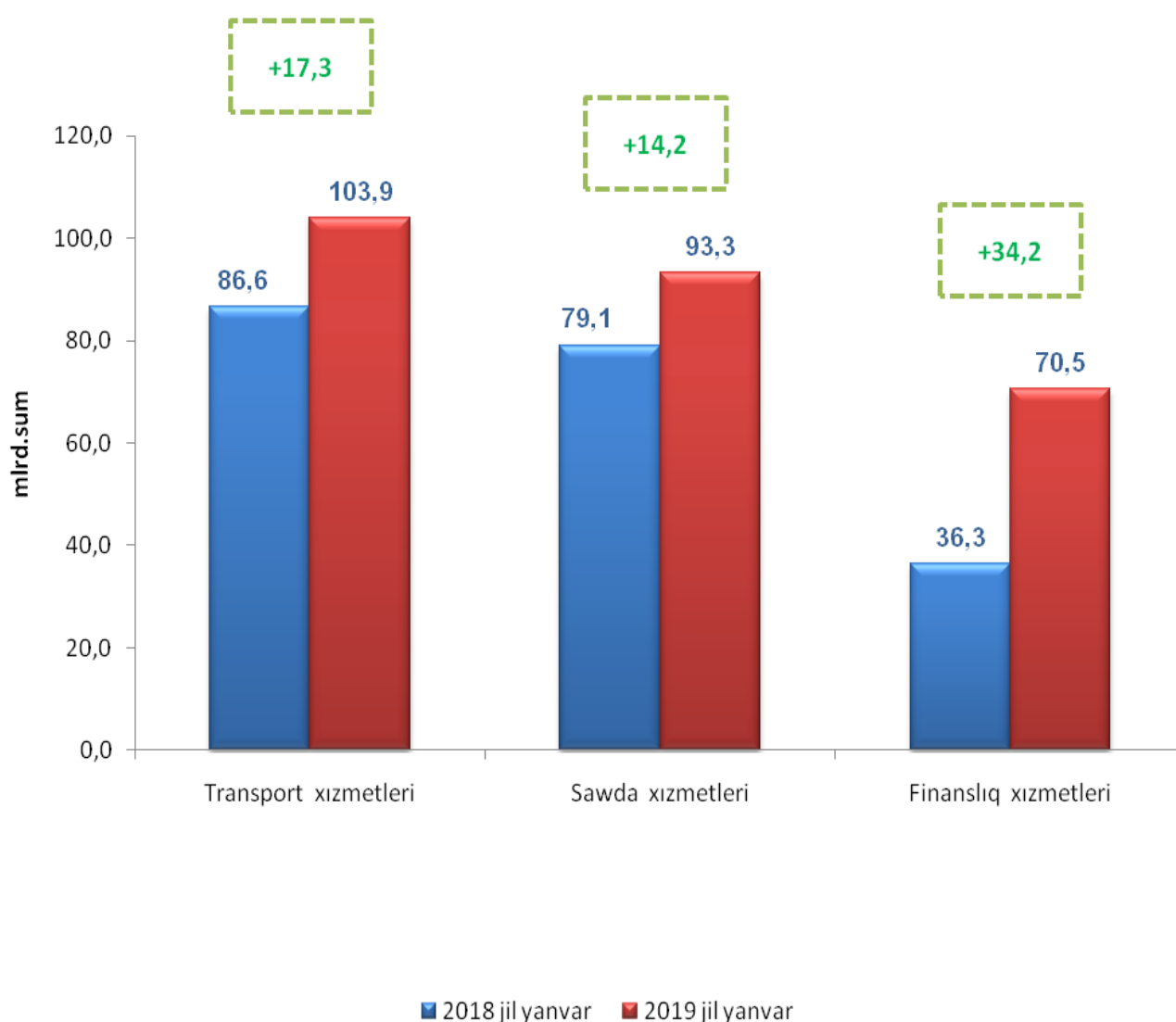
2019-jil yanvar ayında kórsetilgen xızmetler quramı, %



Maǵlıwmat ushın: 2018 jil yanvar ayında kórsetilgen bazar xızmetleriniń kólemi 307,4 mlrd. sumǵa teń bolǵan.

2019 jil yanvar ayında kórsetilgen bazar xızmetleri kólemi ótgen jilğa salıstırılğanda 82,2 mlrd. sumğa ósti.

2019 jilda ayırım xızmet túrleri kóleminiń salıstırılıwı, mlrd. sum

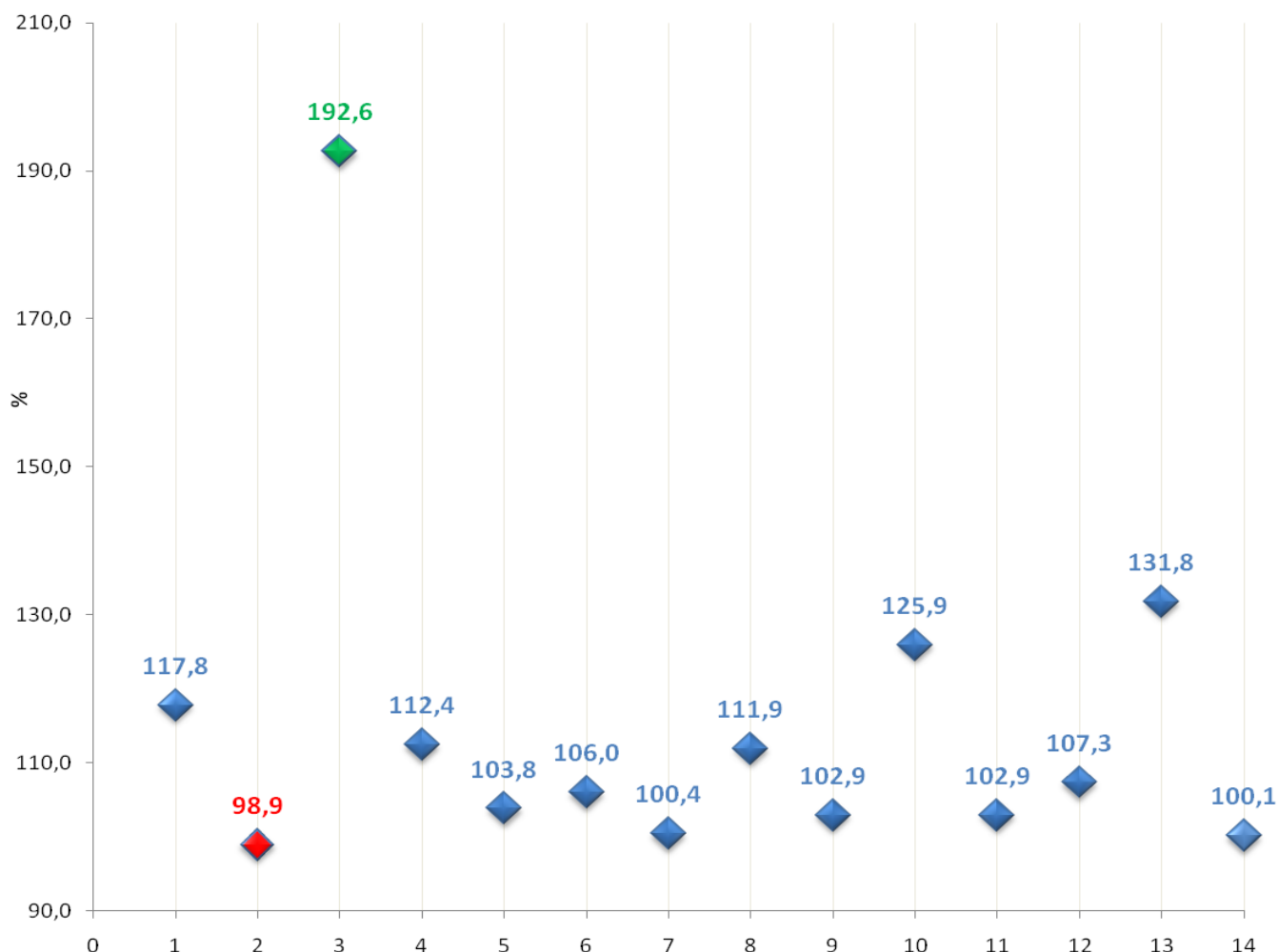


Transport xızmetleri (17,3 mlrd. sumğa), sawda xızmetleri (14,2 mlrd. sumğa), finanslıq xızmetler (34,2 mlrd. sumğa) sıyaqlı xızmetler kóleminiń asıwı 2018 jil yanvar ayına salıstırılğanda kórsetilgen bazar xızmetleri kóleminiń ósiwine sebeb boldı.

2019 jil yanvar ayında ekonomikalıq háreket túrleri boyınsha xızmetler islep shıǵarıw kólemi

	Kólemi, mlrd.sum	Ótken jılǵa salıstırǵanda ósiw pátı, % da
Xızmetler - jámi	389,6	117,8
baylanıs hám málimleme xızmetleri	26,1	98,9
finanslıq xızmetleri	70,5	192,6
transport xızmetleri	103,9	112,4
sonnan: avtotransport xızmetleri	56,0	102,7
jasaw hám awqatlanıw xızmetleri	12,2	103,8
sawda xızmetleri	93,3	106,0
kóshpes múlk penen baylanıslı xızmetler	13,5	100,4
tálim tarawındaǵı xızmetler	11,9	111,9
den-sawlıqtı saqlaw tarawındaǵı xızmetler	4,2	102,9
ijara xızmetleri	9,7	125,9
kompyuterler hám turmıslıq tovarlardı ońlaw boyınsha xızmetler	12,3	102,9
jeke xızmetler	15,6	107,3
arxitektura, injenerlik izleniwleri, texnikalıq sınavlar hám analiz tarawındaǵı xızmetler	5,3	131,8
basqa xızmetler	11,1	100,1

2019-jil yanvar ayında ekonomikalıq háreket túrleri boyınsha bazar xızmetleriniń ósiw pátı, %



- | | |
|--|---|
| 1 Jámi xızmetler | 8 tálim tarawındaǵı xızmetler |
| 2 Baylanıs hám málimleme xızmetleri | 9 den-sawlıqtı saqlaw tarawındaǵı xızmetler |
| 3 Finanslıq xızmetleri | 10 ijara xızmetleri |
| 4 Transport xızmetleri | kompyuterler hám turmıslıq tovarlardı |
| 5 Jasaw hám awqatlanıw xızmetleri | 11 ońlaw boyınsha xızmetler |
| 6 Sawda xızmetleri | 12 jeke xızmetler |
| 7 Kóshpes múlk penen baylanıslı xızmetler | arxitektura, injenerlik izleniwleri, texnikalıq |
| | 13 sinawlar hám analiz tarawındaǵı xızmetler |
| | 14 basqa xızmetler |

2019-jil yanvar ayında ótken jıldıń usı dáwirine salıstırǵanda finanslıq xızmetleri (92,6 %); arxitektura, injenerlik izleniwleri, texnikalıq sinawlar hám analiz tarawındaǵı xızmetleri (31,8 %); ijara xızmetleri (25,9 %); transport xızmetleri (12,4 %) payda etken.

**2019 jil yanvar ayında kórsetilgen
bazar xızmetleriniń úlesi. %**

Transport xızmetleri	26,7%
Sawda xızmetleri	23,9%
Finansliq xızmetler	18,1%
Baylanıs hám málimleme xızmetleri	6,7%
Jeke xızmetler	4,0%
Kóshpes múlk penen baylanıslı xızmetler	3,4%
Jasaw hám awqatlanıw xızmetleri	3,1%
Tálim tarawındaǵı xızmetler	3,1%
Kompyuterler hám turmıslıq tovarlardı ońlaw boyınsha xızmetler	3,1%
Basqa xızmetler	2,9%
Ijara xızmetleri	2,5%
Arxitektura tarawındaǵı xızmetler	1,4%
Den-sawlıqtı saqlaw tarawındaǵı xızmetler	1,1%

Xızmetler quramında eń úlken úlesi transport xızmetleri (jámi xızmetlerdiń (26,7 %), sawda xızmetleri (23,9 %), finansliq xızmetler (18,1 %), baylanıs hám málimleme xızmetleri (6,7 %) úlesine tuwrı keledi.

2019 jil yanvar ayında ekonomikalıq háreket túrleri
boyınsha xızmetler islep shıǵarıw kólemi



Eń joqarı bazar xızmetleri kólemi transport xızmetleri (103,9 mlrd.sum), sawda xızmetleri (93,3 mlrd.sum), finansliq xızmetleri (70,5 mlrd.sum) gúzetilgen.

Házirgi waqıtta sawda tarawı bazar talabın anıqlawshı tiykarǵı qatnasıwshılardan bolıp esaplanadı. Búgingi kúnde sawda xızmetleri mámleket ekanomikasında kórsetilip atırǵan xızmetler ulıwma kóleminiń sezilerli bólegin quraydı. Respublikada zamanagóy axborat texnologiyalarınan paydalanǵan halda usaqlap sawda tarmaqları rawajlanbaqta.

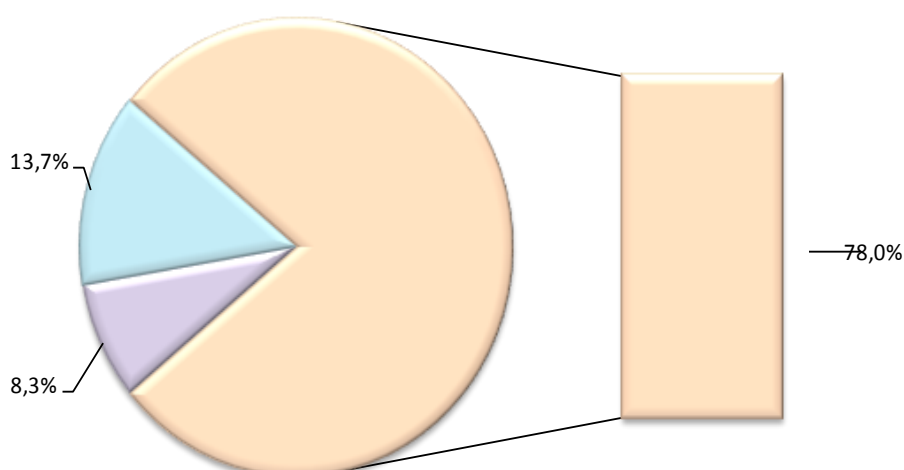
2019 jil yanvar ayında sawda xızmetleri kólemi 93,3 mlrd. sumǵa teń boldı. Kórsetilgen xızmetler ulıwma kólemindegi úlesi 23,9 % ti quradı.

Sawda xızmetleri quramına avtomobiller hám motocikller sawdasınan tısqari usaqlap sawda boyınsha xızmetleri úlken salmaqqa iye bolıp, oniń úlesi 78,0 % ti quraydı.

Kótere sawda boyınsha xızmetlerdiń (avtomobiller hám motocikller sawdasınan tısqari) úlesi 13,7 % ke jetti.

Avtomobiller hám motocikller ońlaw boyınsha xızmetlerdi qosqan halda avtomobiller hám motocikller kótere hám usaqlap sawdası boyınsha xızmetler ulıwma sawda xızmetleri kóleminde 8,3 % ti iyeleydi.

2018 jil yanvar ayında sawda xızmetleri quramı, %

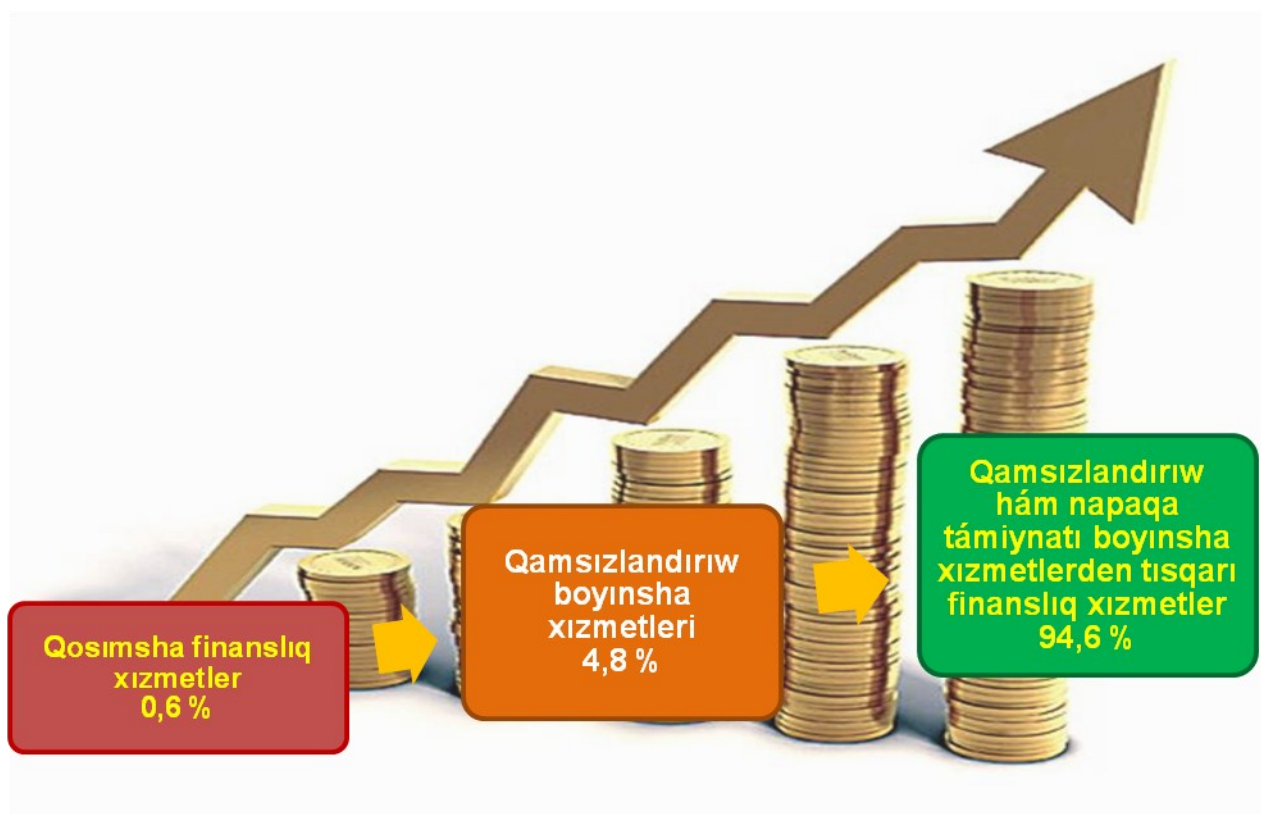


- Avtomobiller hám motocikller ońlaw boyınsha xızmetlerdi qosqan halda avtomobiller hám motocikller kótere hám usaqlap sawdası boyınsha xızmetler
- Kótere sawda boyınsha xızmetleridiń (avtomobiller hám motocikller sawdasınan tısqari)
- Avtomobiller hám motocikller sawdasınan tısqari usaqlap sawda boyınsha xızmetleri

Zamanagóy bank xızmetlerin kórsetiw, solar qatarına “cifravoy” banklar hám usaqli xızmetler kórsetiwge arnalğan bank bólimlerin dúziw ushin innavatsion bank texnologiyaların sińdiriw, aralıqtan turıb bank xızmetlerin kórsetiw, tólem sistemasin rawajlandiriw finans xızmetleriniń rawajlanıwına járdem berdi.

2019 jil yanvar ayında finanslıq xızmetler kólemi 70,5 mlrd. sumğa teń bolıp, ótken jıldıń sáy dáwirine salıstırǵanda ósiw pátı 192,6 % ti kórsetti.

2019 jil yanvar ayında finanslıq xızmetlerdiń quramı, %



Qaraqalpaqstan Respublikası
statistika basqarması
Xızmetler tarawı statistikasınıń bólimi

Orınlawshı: B. Tajibekov
(71)230-82-15