

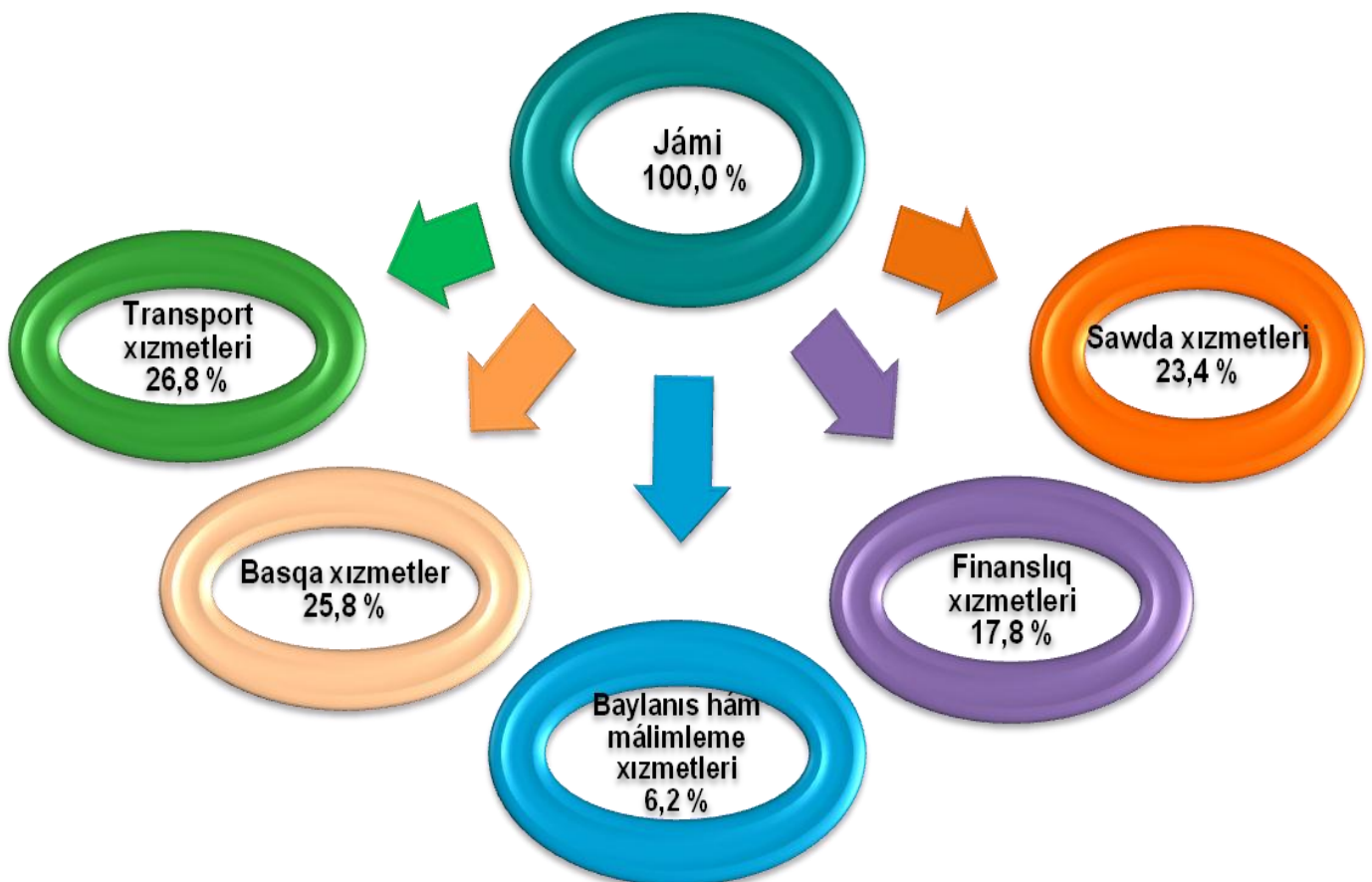
## **Xızmetler tarawınıń rawajlanıwı**

Búgingi kúnde xızmetler tarawı Qaraqalpaqstan Respublikası ekonomikasınıń jedel rawajlanıp atırǵan tarmaqlarınan biri bolıp esaplanadı.

2019-jil yanvar-sentyabr aylarında bazar xızmetleri kólemi 4036,1 mlrd. sumdı quraǵan bolıp, ótken jıldıń usı dáwirine salıstırǵanda 14,9 % ke ósti.

Xızmetler quramında jámi xızmetlerdiń eń úlken úlesi transport xızmetleri (26,8 %), sawda xızmetleri (23,4 %), finanslıq xızmetler (17,8 %), baylanıs ha'm ma'límleme xızmetleri (6,2 %) esesine tuwrı keledi.

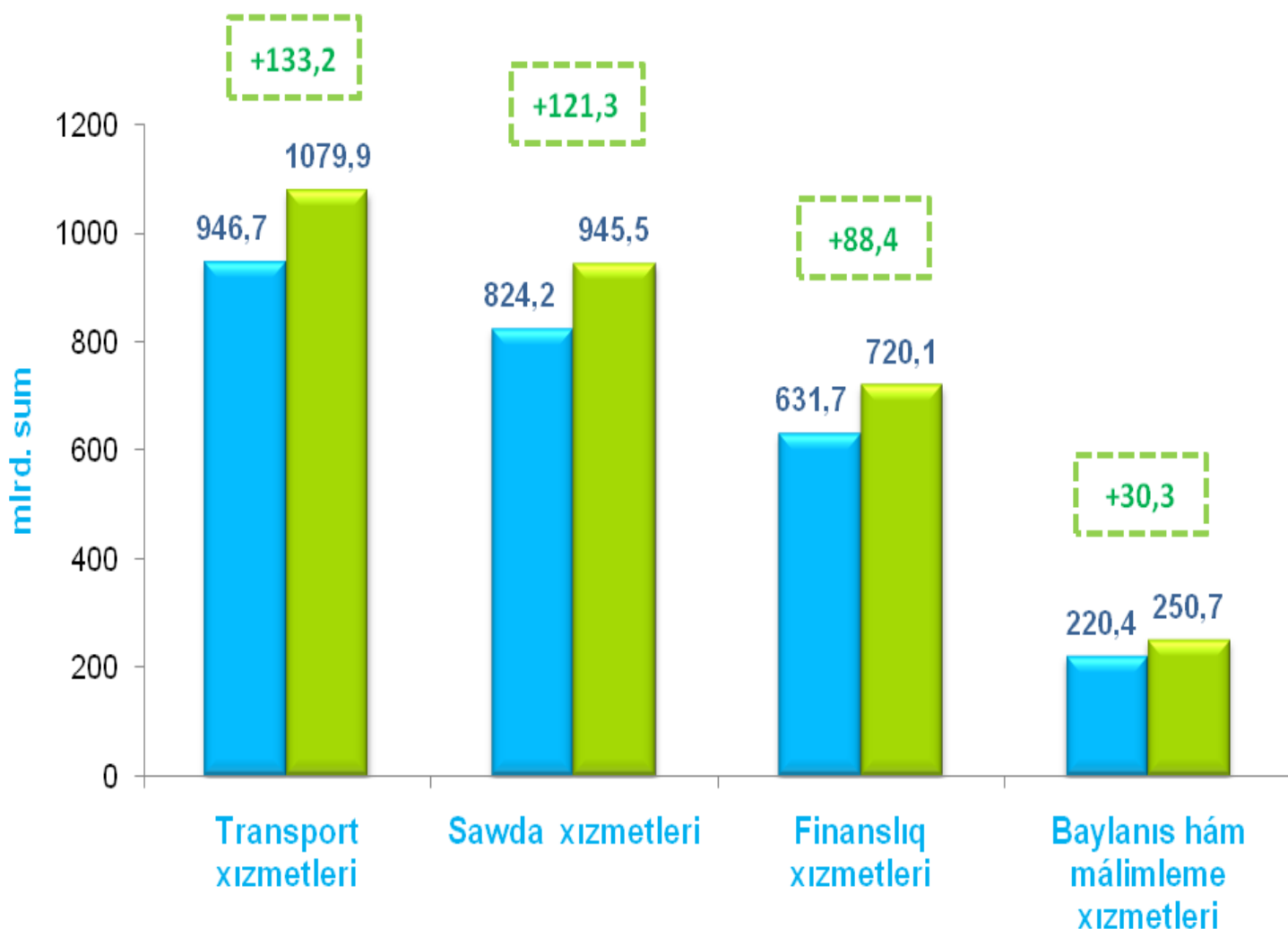
### **2019-jil yanvar-sentyabr aylarında kórsetilgen xızmetler quramı, %**



*Maǵlıwmat ushın: 2018-jil yanvar-sentyabr aylarında kórsetilgen bazar xızmetleriniń kólemi 3266,2 mlrd. sumǵa teń bolǵan.*

2019-jil yanvar-sentyabr aylarında kórsetilgen bazar xızmetleri kólemi ótken jılǵa salıstırǵanda 769,9 mlrd. sumǵa ósti. Jıldıń aldınǵı 2019-jil yanvar-avgust ayları dáwrine salıstırǵanda xızmetler kólemi 526,7 mlrd. sumǵa kóbeydi.

**2019-jilda ayırım xızmet túrleri kóleminiń salıstırılıwı, mlrd. sum**



■ 2019-jil yanvar-avgust    ■ 2019-jil yanvar-sentyabr

Transport xızmetleri (133,2 mlrd. sumǵa), sawda xızmetleri (121,3 mlrd. sumǵa), finanslıq xızmetler (88,4 mlrd. sumǵa), baylanıs hám málimleme (30,3 mlrd. sumǵa) sıyaqlı xızmetler kóleminiń asıwı 2019 jil yanvar-avgust ayına salıstırılǵanda kórsetilgen bazar xızmetleri kóleminiń ósiwine sebeb boldı.

**2019-jıl yanvar-sentyabr aylarında ekonomikalıq háreket túrleri  
boyınsha xızmetler islep shıǵarıw**

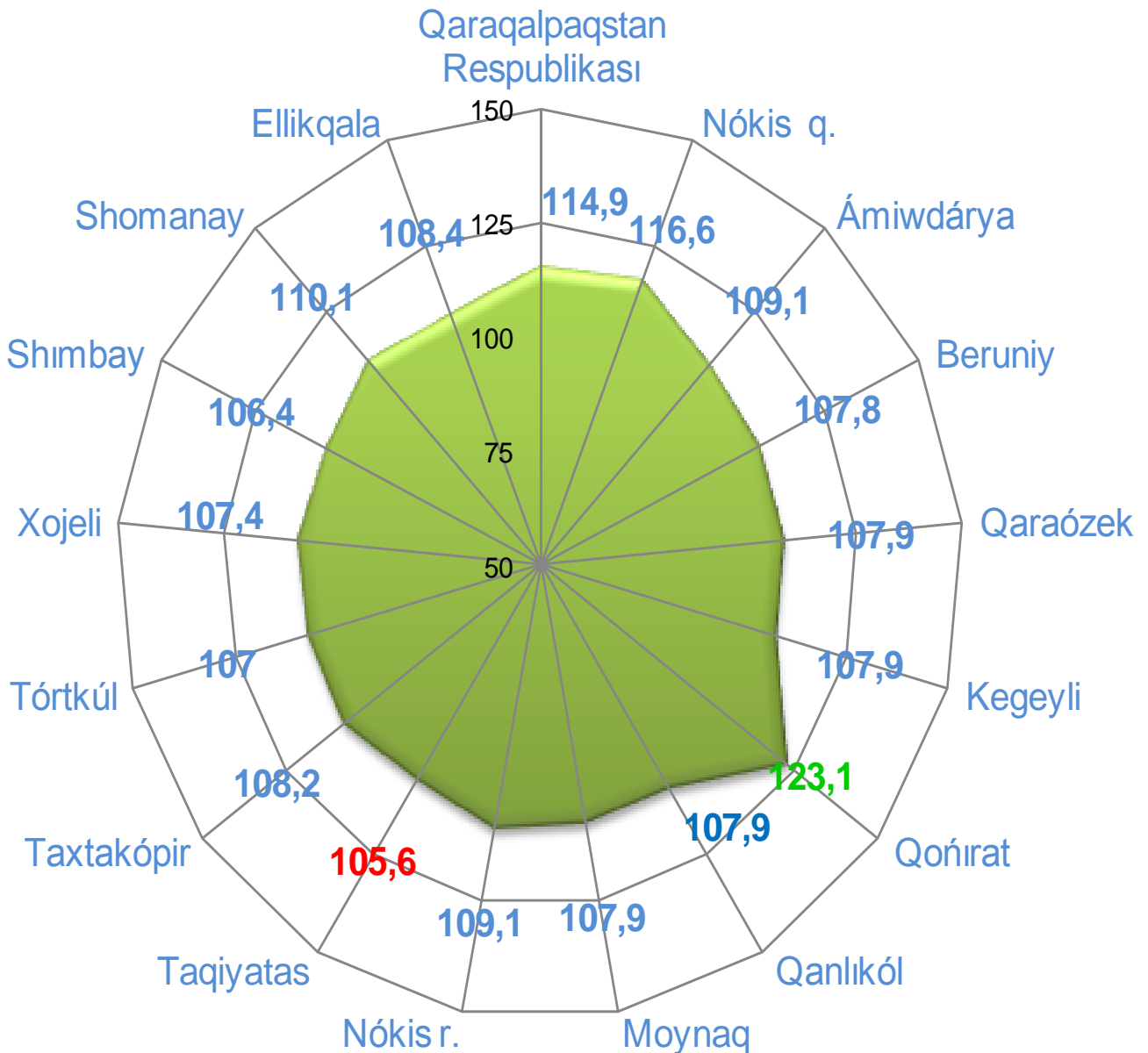
	<b>Kólemi, mlrd. sum mlrd. sum</b>	<b>Ótken jılǵa salıstırǵanda ósiw pátı, % da</b>
<b>Qaraqalpaqstan Respublikası</b>	<b>4036,1</b>	<b>114,9</b>
Nókis q.	2535,0	116,6
Ámiwdárya	134,9	109,1
Beruniy	134,4	107,8
Qaraózek	34,4	107,9
Kegeyli	43,2	107,9
Qońırat	471,9	123,1
Qanlıkól	33,3	107,9
Moynaq	15,0	107,9
Nókis r.	32,1	109,1
Taqiyatas	32,7	105,6
Taxtakópir	36,1	108,2
Tórtkúl	172,2	107,0
Xojeli	168,2	107,4
Shimbay	60,9	106,4
Shomanay	30,8	110,1
Ellikqala	101,0	108,4

Aymaqlar arasında eń úlken kólem Nókis qalası (2535,0 mlrd. sum), Qońırat (471,9 mlrd. sum), Tórtkúl (172,2 mlrd. sum), Xojeli (168,2 mlrd. sum) rayonlarına tuwrı keldi.

Eń tómen kólem kórsetkishi Moynaq (15,0 mlrd. sum) rayonına tuwrı keldi.

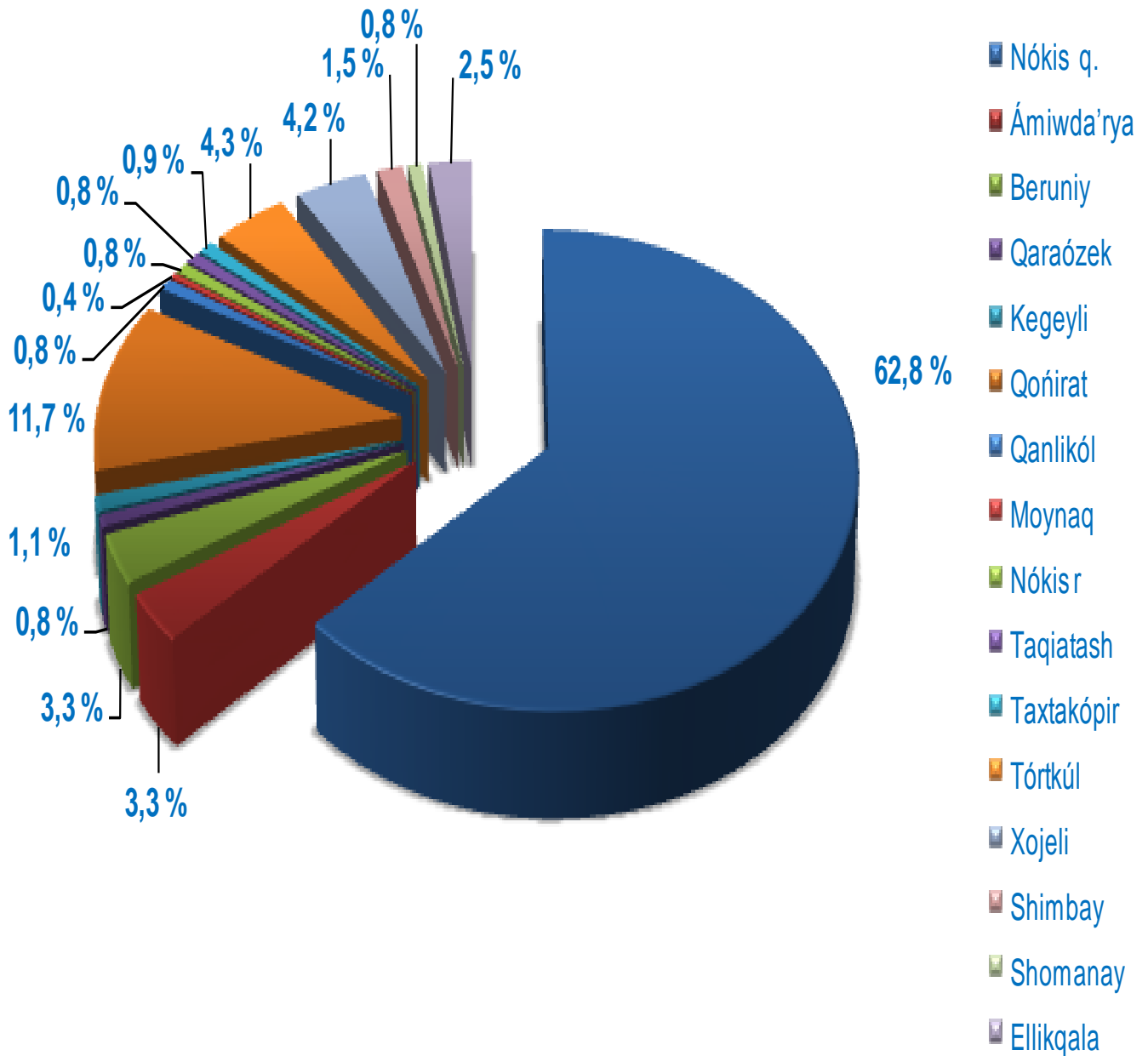
2018-jil yanvar-sentyabr aylarına salıstırǵanda, 2019-jil yanvar-sentyabr aylarında eń joqarı ósiw pátleri Qońırat rayonında (123,1 %), Nókis qalasında (116,6 %), Shumanay rayonında (110,1 %) gúzetildi.

**2019-jil yanvar-sentyabr aylarında aymaqlar boyınsha  
kórsetilgen bazar xızmetleriniń ósiw pátı, %**



Joqarı bolmag'an ósiw pátleri Shımbay (106,4 %), Taqiyatas (105,6 %) rayonlarında gúzetildi.

**2019-jil yanvar-sentyabr aylarında respublika boyınsha jámi  
xızmetler kóleminde aymaqlardıń úlesi, % te**

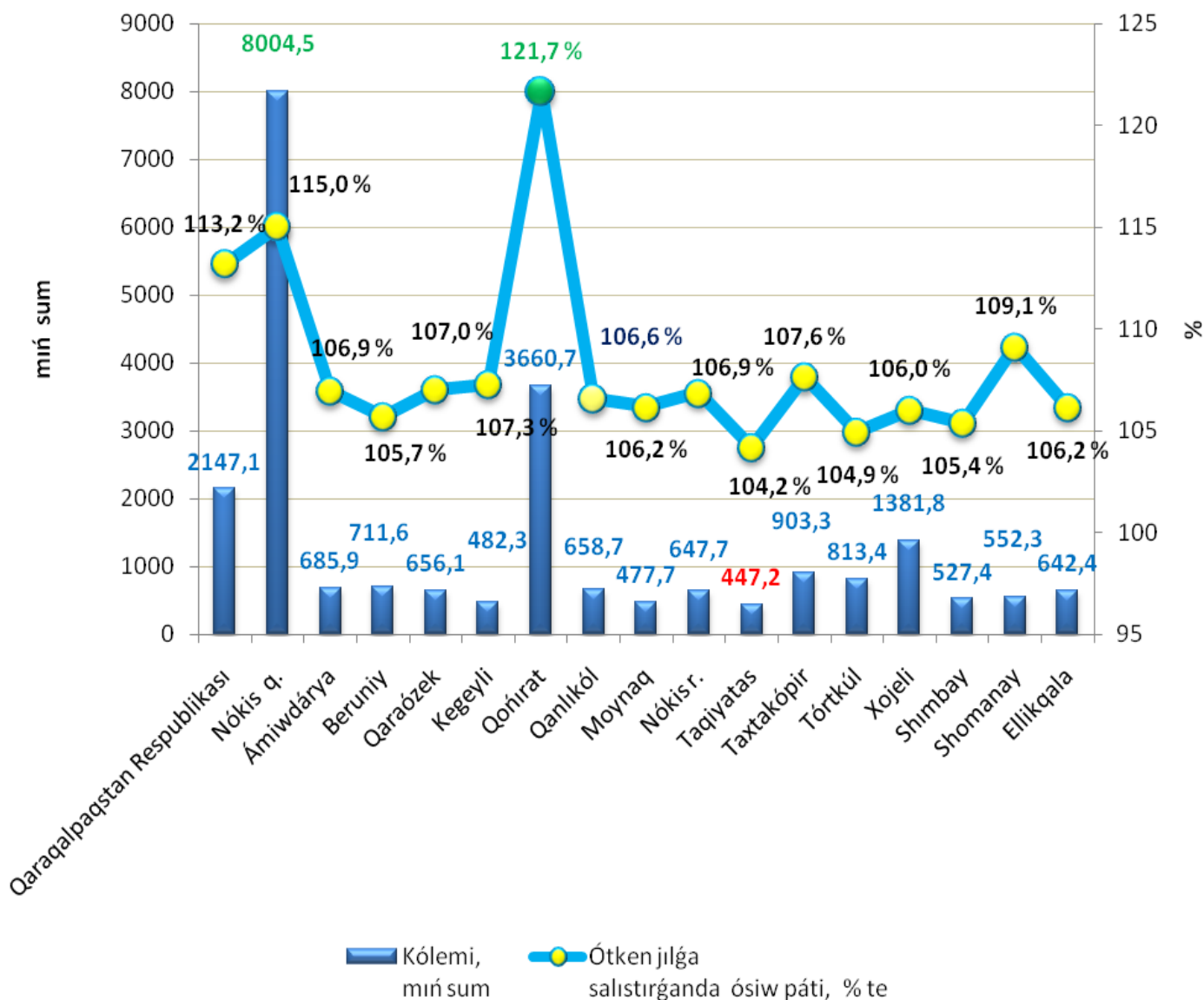


Aymaqlar arasında jámi xızmetler kóleminde eń úlken úles Nókis qalası (62,8 %), Qońırat (11,7 %) hám Tórtkúl (4,3 %) rayonları iyeleydi.

Aymaqlar arasında eń kem úles Moynaq (0,4 %), Shomanay (0,8 %), Taqiyatash (0,8 %), Qaraózek (0,8 %), Qanlıkól (0,8 %) hám Nókis (0,8 %) rayonlarına tuwrı keldi.

2019-jil yanvar-sentyabr aylarında xalıqtıń jan basına kórsetilgen xızmetler kólemi 2147,1 mıń sumğa teń boldı. 2018-jil yanvar-sentyabr aylarına salıstırǵanda ósiw 13,2 % ti quradı.

**2019-jil yanvar-sentyabr aylarında Qaraqalpaqstan Respublikası boyınsha xalıqtıń jan basına kórsetkishleri, (mıń sumda)**



Xalıqtıń jan basına kórsetilgen xızmetler kólemi boyınsha eń joqarı kórsetkish Nókis qalasında - 8004,5 mıń sum.

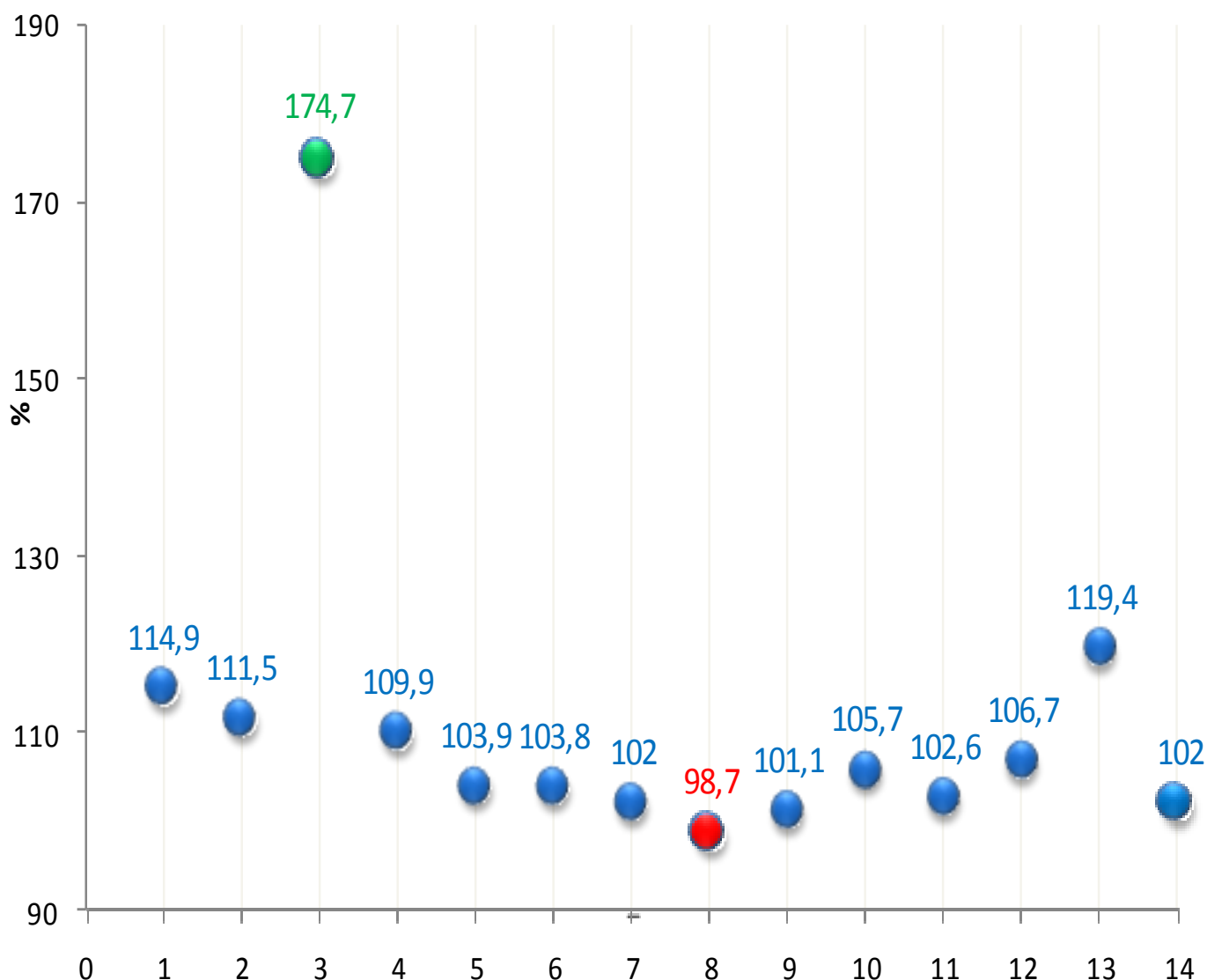
Xalıqtıń jan basına kórsetilgen xızmetler kólemi boyınsha eń pás kórsetkish Taqiyatas rayonında - 447,2 mıń sum.

Ótken jılǵa salıstırǵanda xalıqtıń jan basına kórsetilgen xızmetlerdiń eń joqarı ósiw pátı Qońırat rayonında –121,7 % ti kórsetti.

**2019-jil yanvar-sentyabr aylarında ekonomikalıq háreket túrleri  
boyınsha xızmetler islep shıǵarıw**

	Kólemi, mld. sum	Ótken jilǵa salıstırǵanda ósiw pátı, % te
<b>Xızmetler – jámi</b>	<b>4036,1</b>	<b>114,9</b>
Sonnan		
baylanıs hám málimleme xızmetleri	250,7	111,5
finanslıq xızmetleri	720,1	174,7
transport xızmetleri	1079,9	109,9
sonnan: avtotransport xızmetleri	569,3	100,9
jasaw hám awqatlanıw xızmetleri	120,5	103,9
sawda xızmetleri	945,5	103,8
kóshpes múlk penen baylanıslı xızmetler	133,5	102,0
tálim tarawındaǵı xızmetler	176,8	98,7
densawlıqtı saqlaw tarawındaǵı xızmetler	45,4	101,1
ijara xızmetleri	90,6	105,7
kompyuterlerdi ońlaw boyınsha xızmetler	124,1	102,6
jeke xızmetler	154,8	106,7
arxitektura tarawındaǵı xızmetler	78,2	119,4
basqa xızmetler	116,0	102,0

**2019-jıl yanvar-sentyabr aylarında ekonomikalıq háreket túrleri boyınsha bazar xızmetleriniń ósiw pátı, %**



- |  |   |
|--|---|
| <b>1</b> Jámi xızmetler                          | <b>8</b> Tálim tarawındaǵı xızmetler              |
| <b>2</b> Baylanıs hám málimleme xızmetleri       | <b>9</b> Densawlıqtı saqlaw tarawındaǵı xızmetler |
| <b>3</b> Finanslıq xızmetleri                    | <b>10</b> Ijara xızmetleri                        |
| <b>4</b> Transport xızmetleri                    | <b>11</b> Kompýuterlerdi ońlaw boyınsha xızmetler |
| <b>5</b> Jasaw hám awqatlanıw xızmetleri         | <b>12</b> Jeke xızmetler                          |
| <b>6</b> Sawda xızmetleri                        | <b>13</b> Arxitektura tarawındaǵı xızmetler       |
| <b>7</b> Kóshpes múlk penen baylanıslı xızmetler | <b>14</b> Basqa xızmetler                         |

2019-jıl yanvar-sentyabr aylarında ótken jıldıń usı dáwirine salıstırǵanda finanslıq xızmetleri (74,7 %); arxitektura, injenerlik izleniwleri, texnikalıq sınavlar hám analiz tarawındaǵı xızmetleri (19,4 %); Baylanıs hám málimleme xızmetleri (11,5 %) payda etken.



**2019-jil yanvar-sentyabr aylarında kórsetilgen  
bazar xızmetleriniń úlesi. %**

Transport xızmetleri	26,8 %
Sawda xızmetleri	23,4 %
Finanslıq xızmetler	17,8 %
Baylanıs hám málimleme xızmetleri	6,2 %
Tálim tarawındaǵı xızmetler	4,4 %
Jeke xızmetler	3,8 %
Kóshpes múlk penen baylanıslı xızmetler	3,3 %
Kompyuterlerdi ońlaw boyınsha xızmetler	3,1 %
Jasaw hám awqatlanıw xızmetleri	3,0 %
Basqa xızmetler	2,9 %
Ijara xızmetleri	2,3 %
Arxitektura tarawındaǵı xızmetler	1,9 %
Densawlıqtı saqlaw tarawındaǵı xızmetler	1,1 %

Jámi xızmetler quramında eń úlken úlesi transport xızmetleri (26,8 %), sawda xızmetleri (23,4 %), finanslıq xızmetler (17,8 %), baylanıs hám málimleme xızmetleri (6,2 %) úlesine tuwrı keledi.

**2019-jıl yanvar-sentyabr aylarında ekonomikalıq háreket túrleri  
boyınsha xızmetler islep shıǵarıw kólemi**

	Transport xızmetleri	1079,9 mlrd. sum
	Sawda xızmetleri	945,5 mlrd. sum
	Finanslıq xızmetler	720,1 mlrd. sum
	Basqa xızmetler	330,2 mlrd. sum
	Baylanıs hám málimleme xızmetleri	250,7 mlrd. sum
	Tálim tarawındaǵı xızmetler	176,8 mlrd. sum
	Jeke xızmetler	154,8 mlrd. sum
	Kóshpes múlk penen baylanıslı xızmetler	133,5 mlrd. sum
	Kompyuterlerdi ońlaw boyınsha xızmetler	124,1 mlrd. sum
	Jasaw hám awqatlanıw xızmetleri	120,5 mlrd. sum

Eń joqarı bazar xızmetleri kólemi transport xızmetleri (1079,9 mlrd. sum), sawda xızmetleri (945,5 mlrd. sum), finanslıq xızmetleri (720,1 mlrd. sum), baylanıs hám málimleme xızmetlerinde (250,7 mlrd. sum) gúzetilgen.

Házirgi waqıtta sawda tarawı bazar talabın anıqlawshı tiykarǵı qatnasıwshılardan bolıp esaplanadı. Búgingi kúnde sawda xızmetleri mámleket ekonomikasında kórsetilip atırǵan xızmetler ulıwma kóleminiń sezilerli bólegin quraydı. Respublikada zamanagóy axbarot texnologiyalarınan paydalanǵan halda usaqlap satıw sawda tarmaqları rawajlanbaqta.

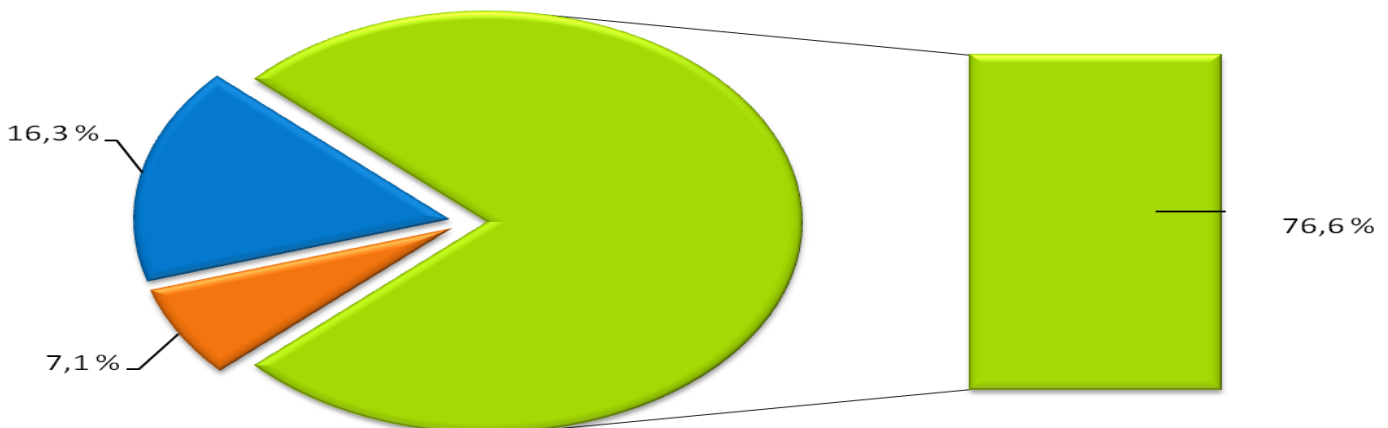
2019-jıl yanvar-sentyabr aylarında sawda xızmetleri kólemi 945,5 mlrd. sumǵa teń boldı. Kórsetilgen xızmetler ulıwma kólemindegi úlesi 23,4 % ti quradı.

Sawda xızmetleri quramına avtomobiller hám motocikller sawdasınan tısqari usaqlap satıw sawdası boyınsha xızmetleri úlken salmaqqa iye bolıp, oniń úlesi 76,6 % ti quradı.

Kótere sawda boyınsha xızmetlerdiń (avtomobiller hám motocikller sawdasınan tısqari) úlesi 16,3 % ke jetti.

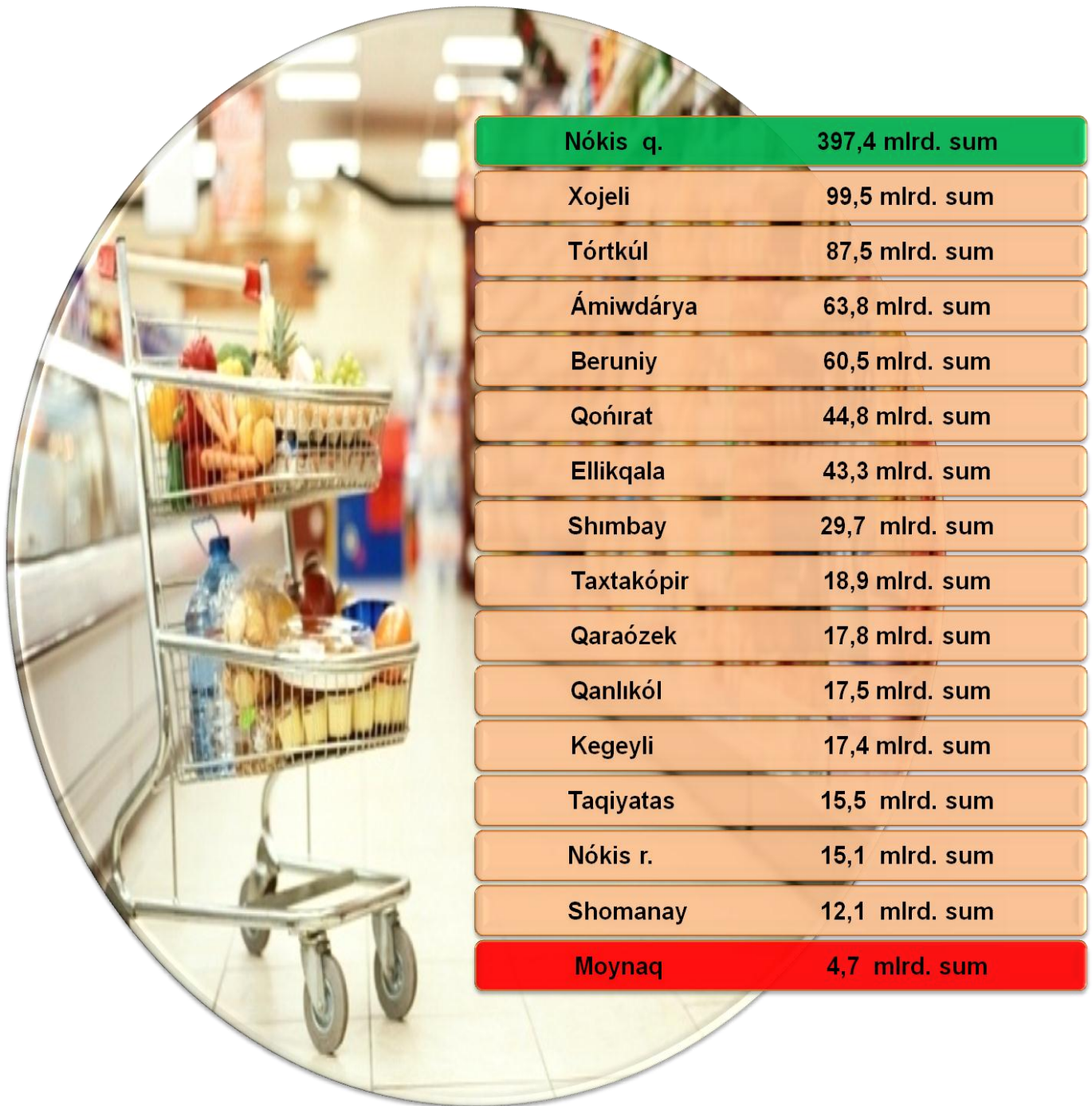
Avtomobiller hám motocikller ońlaw boyńınsha xızmetlerdi qosqan halda avtomobiller hám motocikller kótere hám usaqlap satıw sawdası boyınsha xızmetleri ulıwma sawda xızmetleri kóleminde 7,1 % ti iyeledi.

### 2019-jıl yanvar-sentyabr aylarında sawda xızmetleri quramı, %



- **Avtomobiller hám motocikller ońlaw boyńınsha xızmetlerdi qosqan halda avtomobiller hám motocikller kótere hám usaqlap satıw sawdası boyınsha xızmetleri**
- **Kótere sawda boyınsha xızmetleri (avtomobiller hám motocikller sawdasınan tısqari)**
- **Avtomobiller hám motocikller sawdasınan tısqari usaqlap satıw sawdası boyınsha xızmetleri**

**2019-jil yanvar-sentyabr aylarında aymaqlar boyınsha  
sawda xızmetleri kólemi**

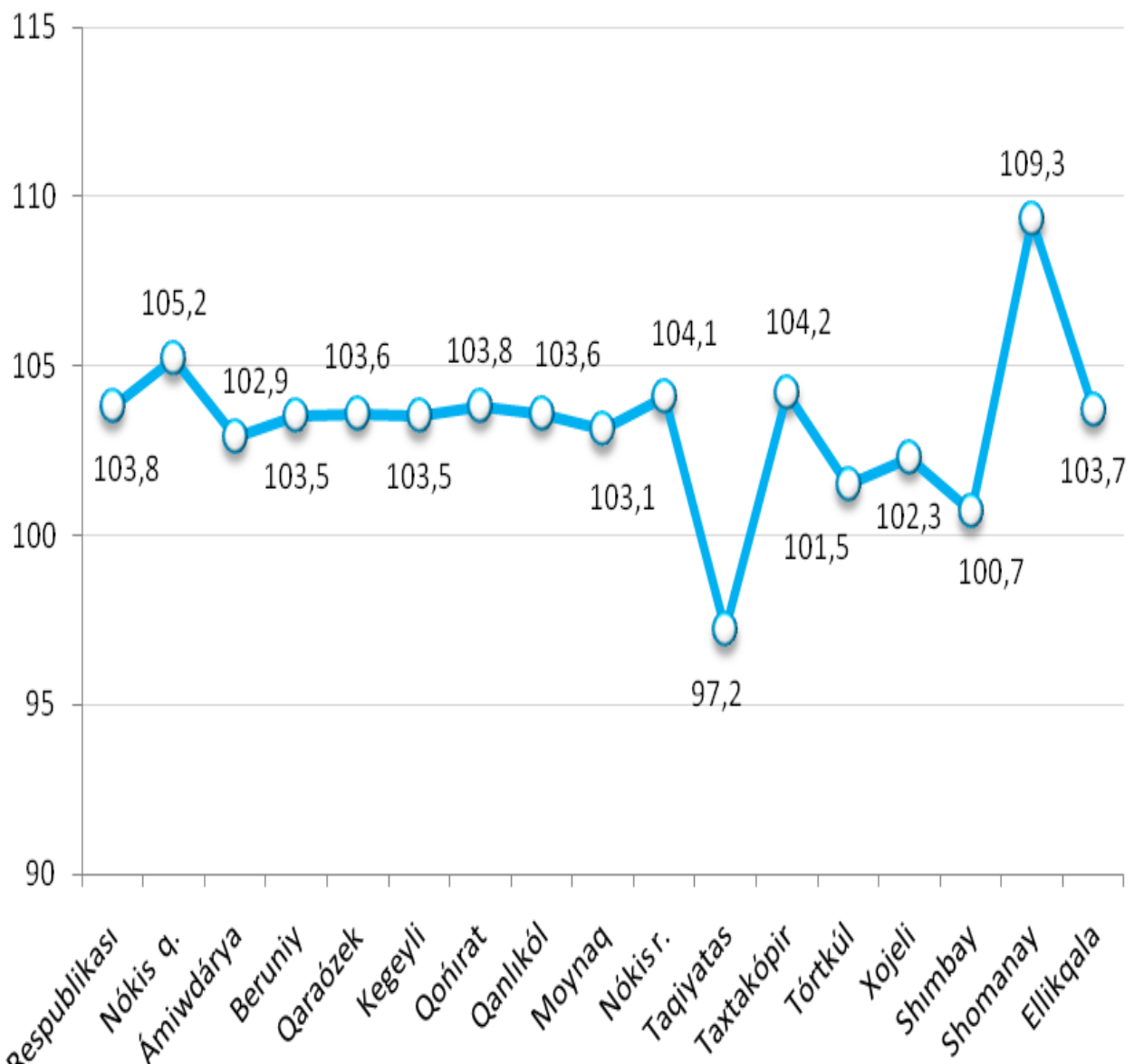


Sawda xızmetleri kólemi boyınsha eń joqarı kórsetkish Nókis qalasında (397,4 mlrd. sum), Xojeli (99,5 mlrd. sum) hám Tórtkúl (87,5 mlrd. sum) rayonlarında.

Sawda xızmetleri kólemi boyınsha eń kishi kórsetkish Moynaq (4,7 mlrd. sum) rayonında gúzetilmekte.

2019 jil yanvar-sentyabr aylarında sawda xızmetleri kólemi 945,5 mlrd. sumğa teń boldı ótken jıldıń usı dáwirine salıstırǵanda ósiw pátı 103,8 %.

**2019-jil yanvar-sentyabr aylarında aymaqlar boyınsha sawda xızmetleriniń ósiw pátı, %**

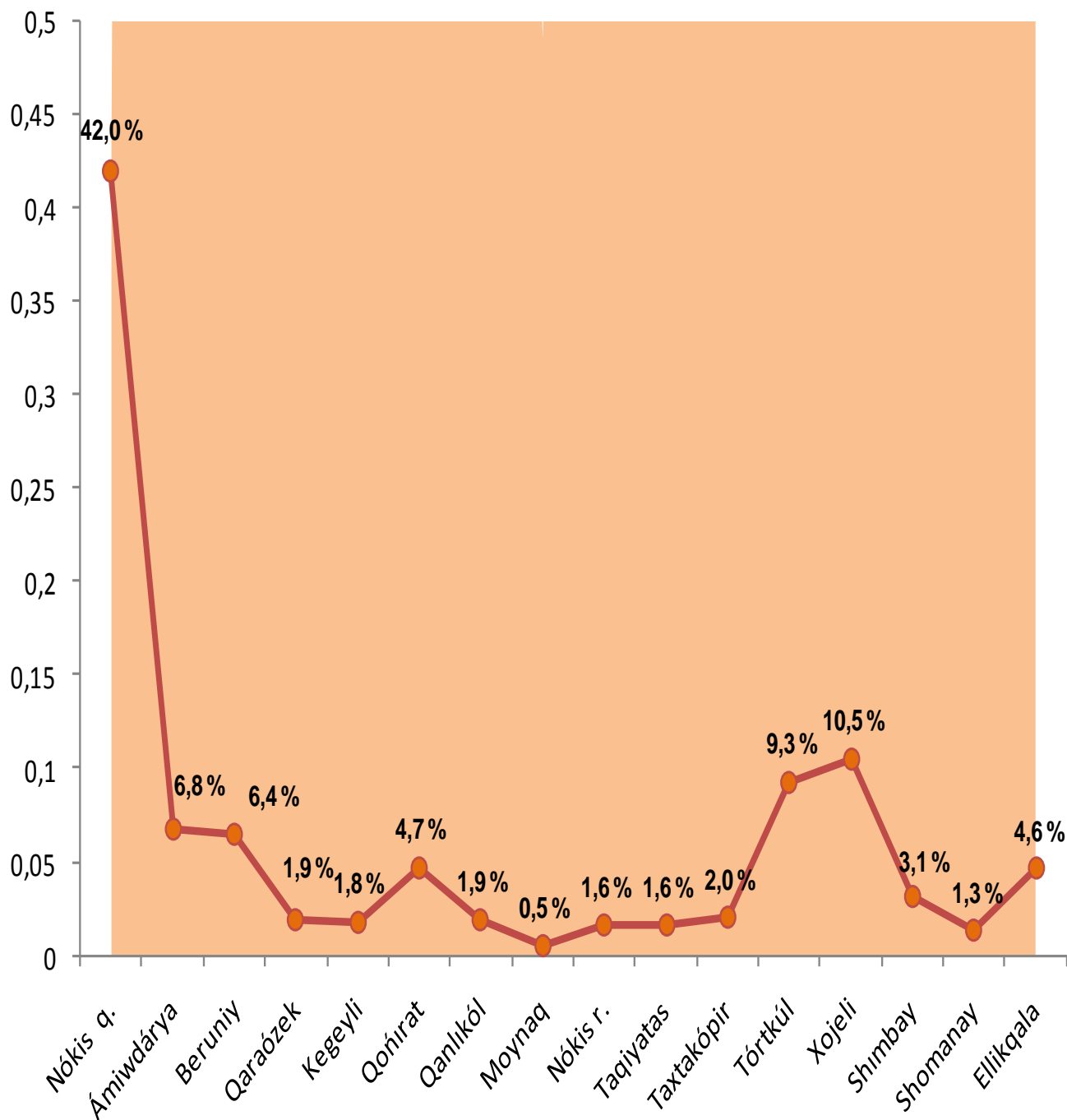


2018 jil yanvar-sentyabr aylarına salıstırǵanda sawda xızmetlerinde eń joqarı ósiw pátı Shumanay rayonı (109,3 %), Nókis qalası (105,2 %) hám Taxtakópir rayonında (104,2 %).

Eń kem ósiw pátı Taqiyatas (97,2 %) rayonında gúzetildi.

Qaraqalpaqstan Respublikası

**2019-jil yanvar-sentyabr aylarında aymaqlar boyınsha  
sawda xızmetleriniń úlesi, %**

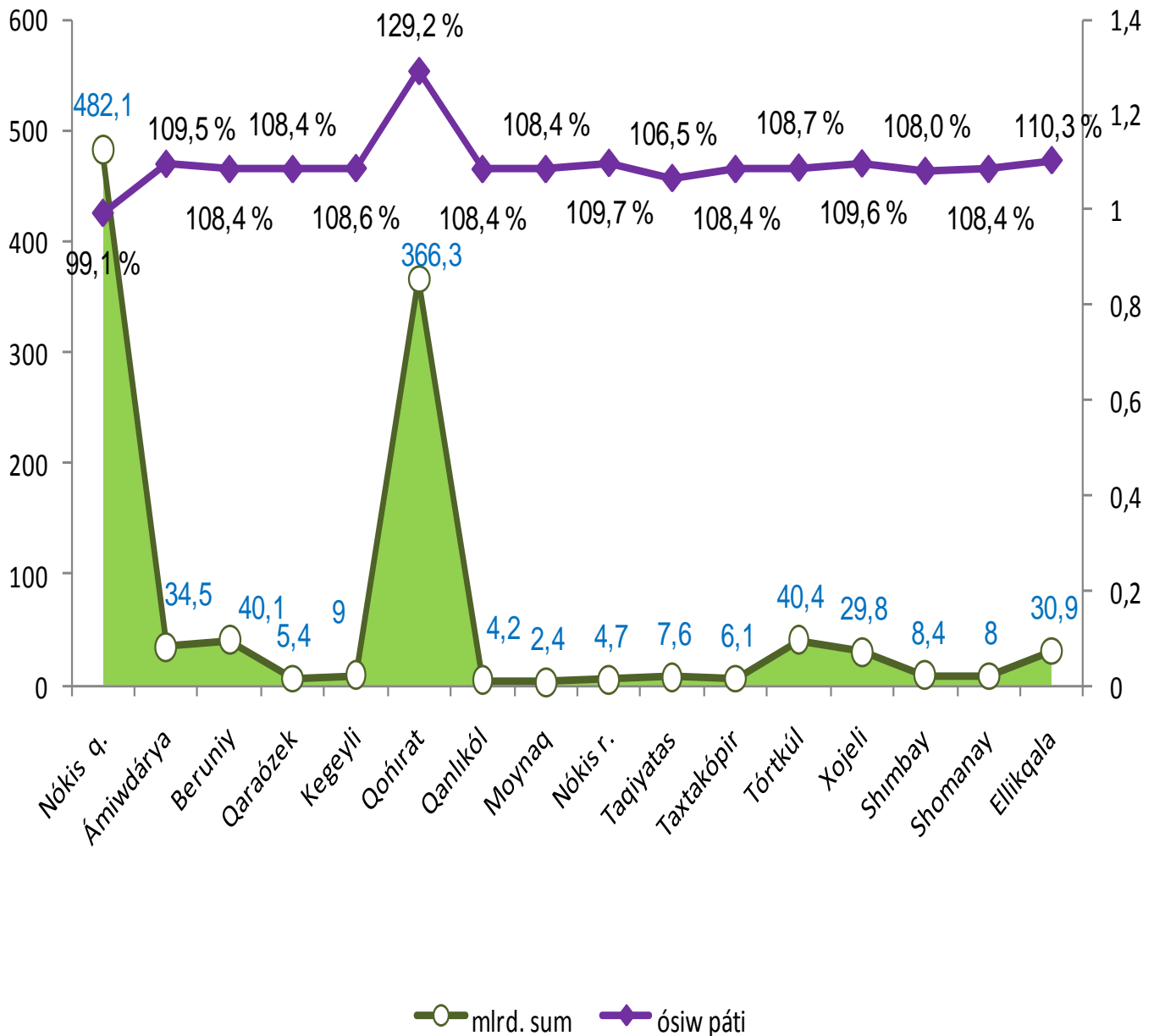


Sawda xızmetleri kóleminde eń úlken úles aymaqlar ortasında Nókis qalası (42,0 %) hám Xojeli (10,5 %) rayonına tiyisli.

Aymaqlar ortasında eń kem úles Moynaq (0,5 %) hám Shomanay (1,3 %) rayonlarına tuwrı keledi.

2019-jil yanvar-sentyabr aylarında transport xızmetleri kólemi 1079,9 mlrd. sumğa teń boldı ótken jıldıń usı dáwirine salıstırǵanda ósiw pátı 109,9 %.

**2019-jil yanvar-sentyabr aylarında aymaqlar boyınsha transport xızmetleriniń ósiw pátı hám kólemi**



Transport xızmetleri kólemi boyınsha eń joqarı kórsetkish Nókis qalasında - 482,1 mlrd. sum hám Qońirat rayonında - 366,3 mlrd. sum.

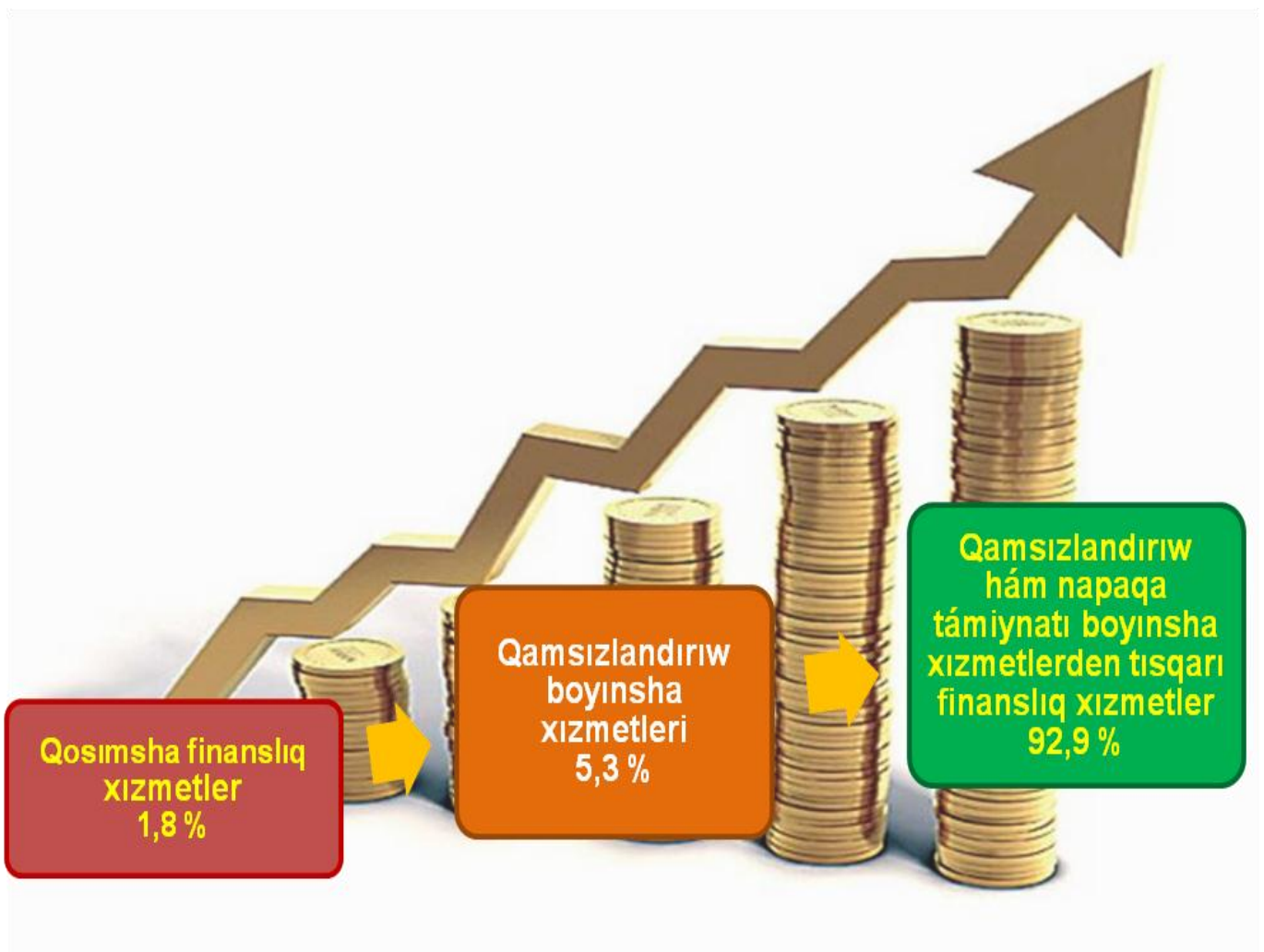
Transport xızmetleri kólemi boyınsha eń kishi kórsetkish Moynaq rayonında - 2,4 mlrd. sum gúzetildi.

Ótken jıldıń usı dáwirine salıstırǵanda transport xızmetleriniń joqarı ósiw pátı Qońirat rayonında - 29,2 % gúzetildi.

Zamanagóy bank xızmetlerin kórsetiw, solar qatarına “cifravoy” banklar hám usaqlı xızmetler kórsetiwge arnalğan bank bólimlerin dúziw ushın innavacion bank texnologiyaların sińdiriw, aralıqtan turıp bank xızmetlerin kórsetiw, tólem sistemasın rawajlandırıw finans xızmetleriniń rawajlanıwına járdem berdi.

2019-jıl yanvar-sentyabr aylarında finanslıq xızmetler kólemi 720,1 mlrd. sumğa teń bolıp, ótken jıldıń sáy dáwirine salıstırǵanda ósiw pátı 174,7 % ti kórsetti.

**2019-jıl yanvar-sentyabr aylarında finanslıq  
xızmetlerdiń quramı, %**



**Xızmetler tarawı statistikasını  
bólimi  
71-230-82-15**