

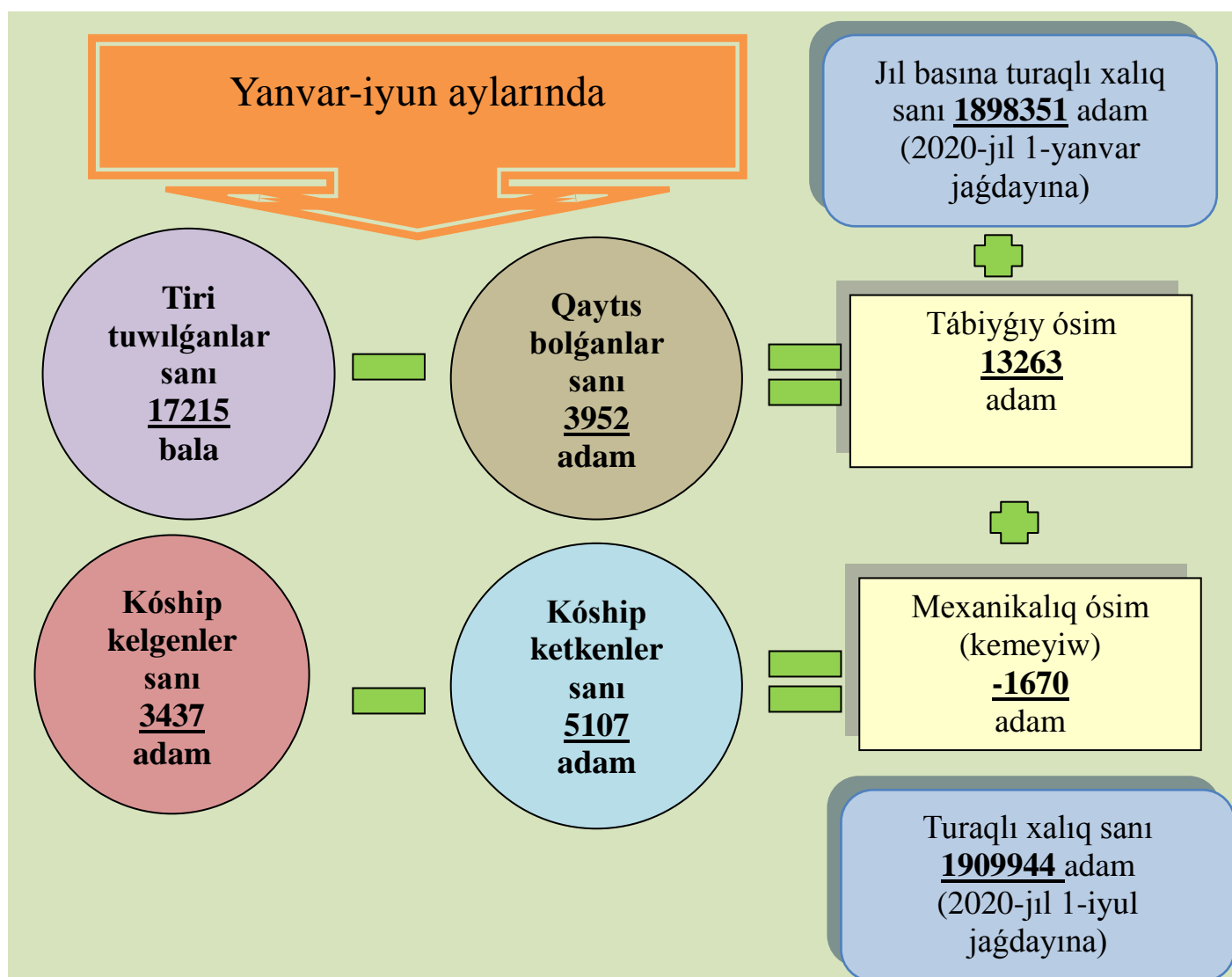


(2020-jil yanvar-iyun, dáslepki maǵlıwmatlar)

**Turaqlı xalıq sanı.** Qaraqalpaqstan Respublikası turaqlı xalqınıń sanı 2020-jil 1-iyul jaǵdayına 1909,9 mın adamdı qurap, 2020-jil basınan 11,6 mın adamǵa yáki 0,6 % ǵa ósti. Sonnan, qala xalqı sanı 936,1 mın adamdı (jámi xalıq sanındaǵı úlesi 49,0 %), awıllıq jerdegi xalıq sanı 973,8 mın adamdı (51,0 %) quradı.

**Itibar berin:**  
**2020-jil yanvar-iyun**

- Xalıq sanı jil basınan **11,6 mın adamǵa** kóbeydi.
- Tiri tuwılǵanlar sanı **17,2 mın bala** quradı.
- Qaytis bolǵanlar sanı **4,0 mın adamdı** quradı.
- PXAJ bólimlerinde **4,9 mın** neke hám **0,5 mın** ajrasıwlar dizimge alındı.



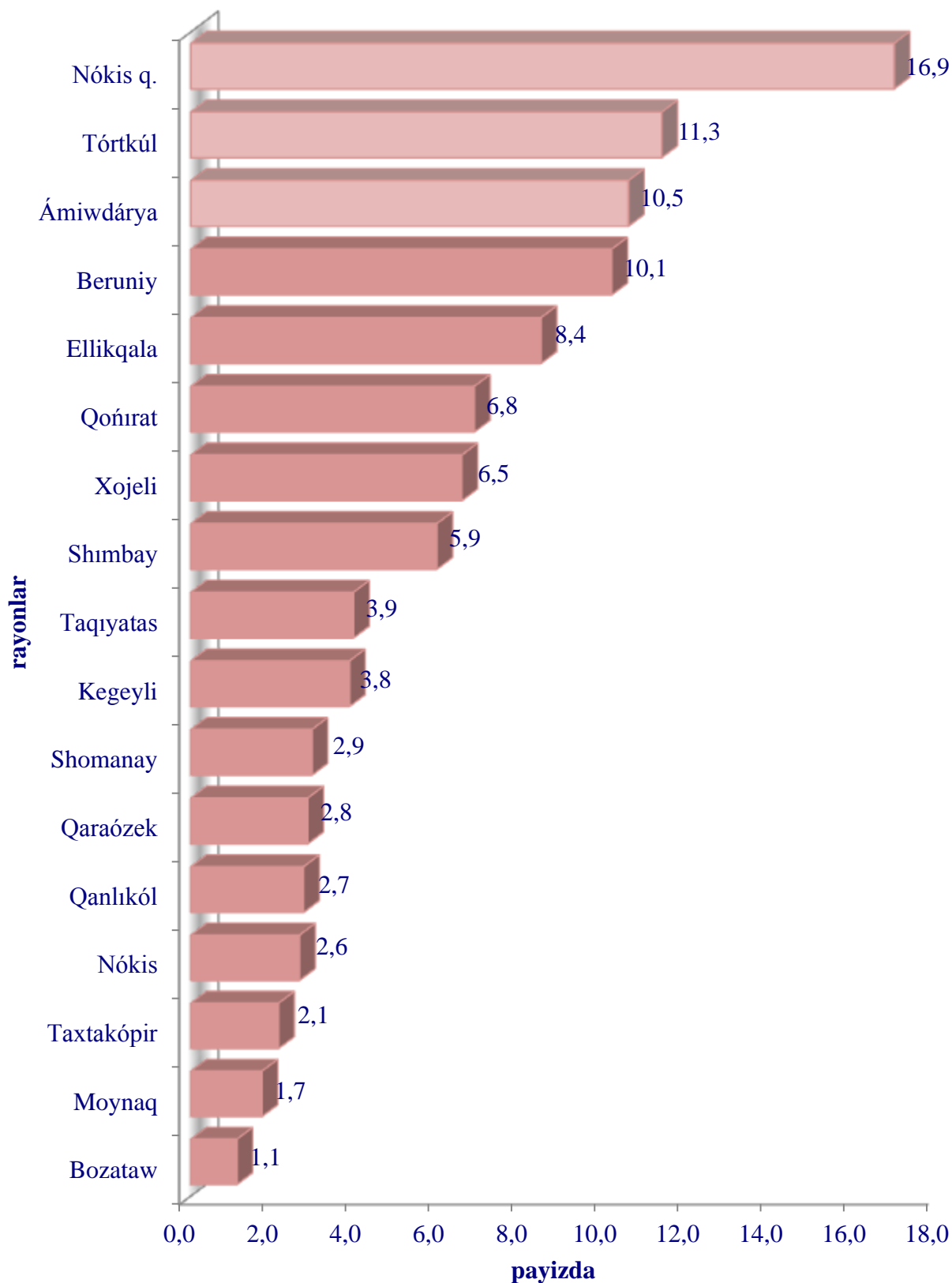
## Qaraqalpaqstan Respublikasında demografiyalıq jaǵday

### Qaraqalpaqstan Respublikası boyınsha turaqlı xalıq sanı (1-iyul jaǵdayına miń adam)

	<i>2019 j.</i>	<i>2020 j.</i>	<i>Ótken jilǵa salıstırǵanda ósim pátı, %</i>
<b>Qaraqalpaqstan Respublikası</b>	<b>1 882,1</b>	<b>1909,9</b>	<b>101,5</b>
Nókis q.	317,2	322,0	101,5
<i>rayonlar:</i>			
Ámiwdárya	196,9	200,4	101,8
Beruniy	189,2	192,6	101,8
Bozataw	21,5	21,6	100,5
Qaraózek	52,5	53,0	101,0
Kegeyli	72,0	72,8	101,1
Qońrat	129,1	130,8	101,3
Qanlıkól	50,6	51,3	101,4
Moynaq	31,5	32,0	101,6
Nókis	49,7	50,5	101,6
Taqıyatas	73,3	74,2	101,2
Taxtakópir	40,0	40,3	100,8
Tórtkúl	212,0	215,6	101,7
Xojeli	121,8	123,4	101,3
Shımbay	111,7	112,7	100,9
Shomanay	55,8	56,4	101,1
Ellikqala	157,3	160,3	101,9

## Qaraqalpaqstan Respublikasında demografiyalıq jaǵday

**Rayonlar kesiminde turaqlı xalıq sanınıń bólistiriliwi**  
(2020-jıl 1-iyul jaǵdayına, respublika jámi xalqına salıstırǵanda, %da)

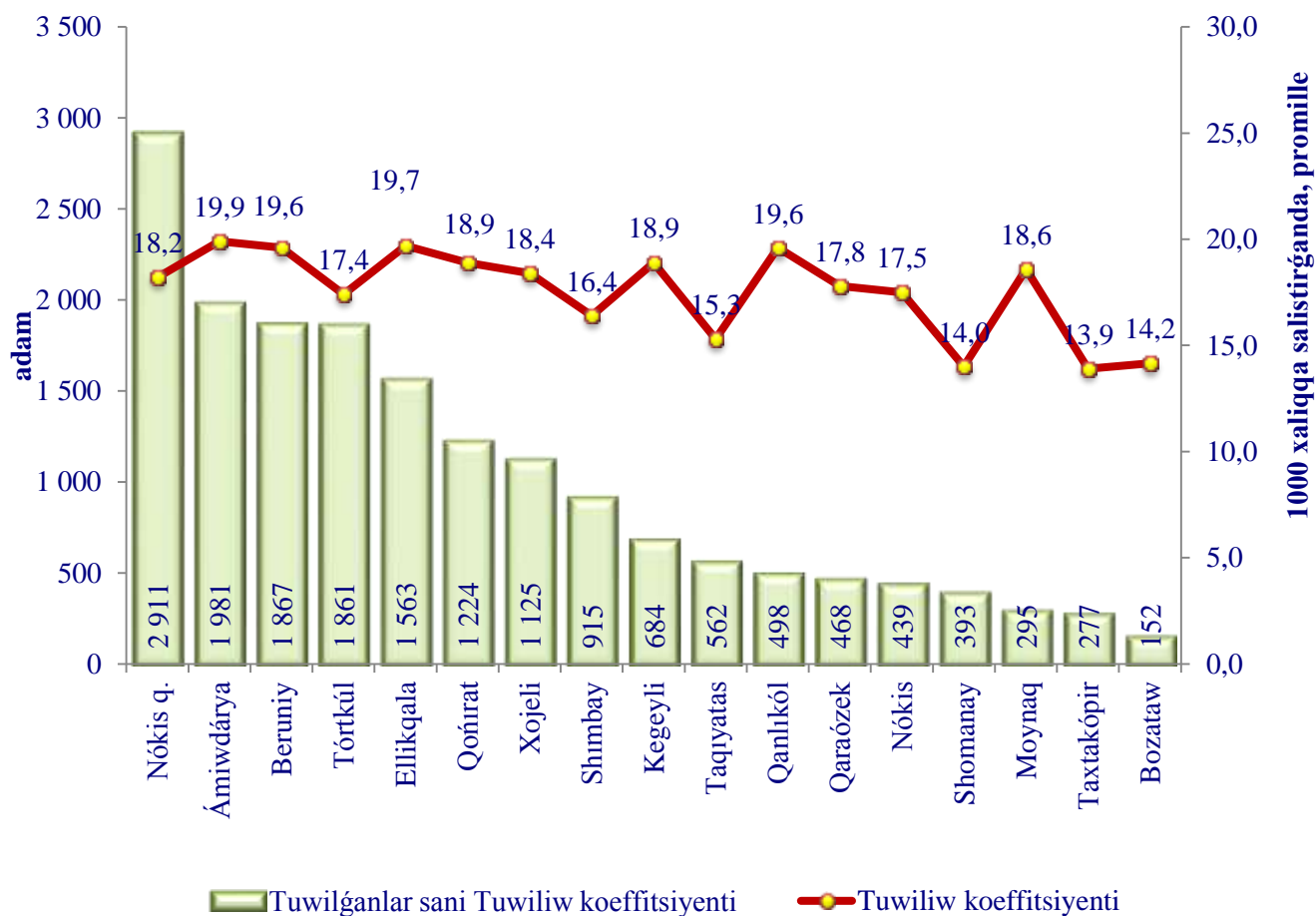


## Qaraqalpaqstan Respublikasında demografiyalıq jaǵday

**Tuwılıw.** 2020-jıldıń yanvar-iyun aylarında 17,2 mıń bala tuwılǵan bolıp (bul jerde hám bunnan keyin tuwılǵanlarǵa tek ǵana tiri tuwılǵanlar inabatqa alınǵan), sáykes túrde 1000 xalıqqa salıstırǵanda tuwılıw koeffitsiyenti 18,2 promilleni quradı hámde 2019 jıldıń sáykes dáwirine salıstırǵanda 1,0 promillege kemeygenligi (2019 jıldıń yanvar-iyun aylarında 19,2 promille bolǵan) gúzetildi.



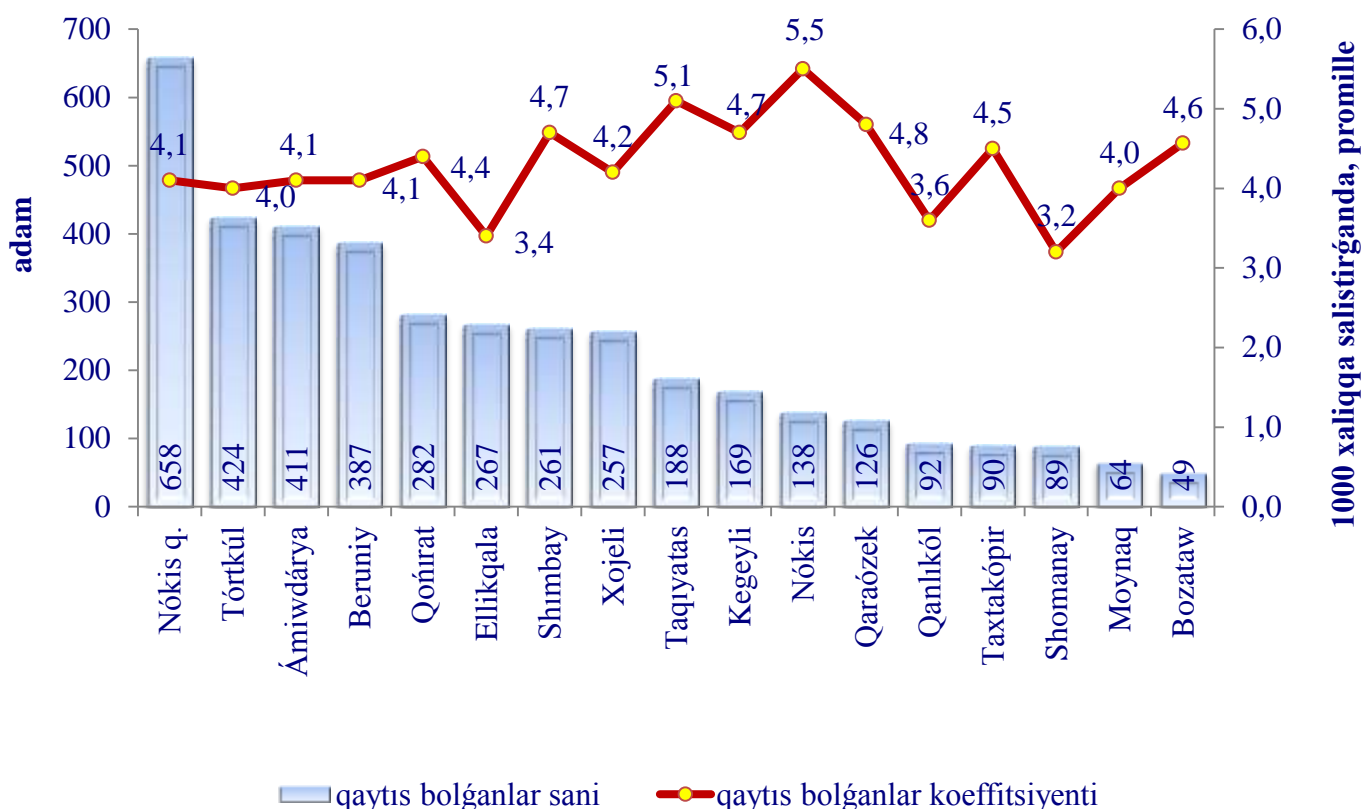
### Rayonlar kesiminde tuwılǵanlar sanı hám koeffitsiyenti (2020-jıl yanvar-iyun )



## Qaraqalpaqstan Respublikasında demografiyalıq jaǵday

**Qaytıs bolǵanlar.** 2020-jıldıń yanvar-iyun aylarında 4,0 mıń ólim gúzetilgen bolıp, sáykes túrde 1000 xalıqqa salıstırǵanda ólim koeffitsiyenti 4,2 promilleni quradı. (2019-jıldıń yanvar-iyun aylarında 4,2 promille bolǵan).

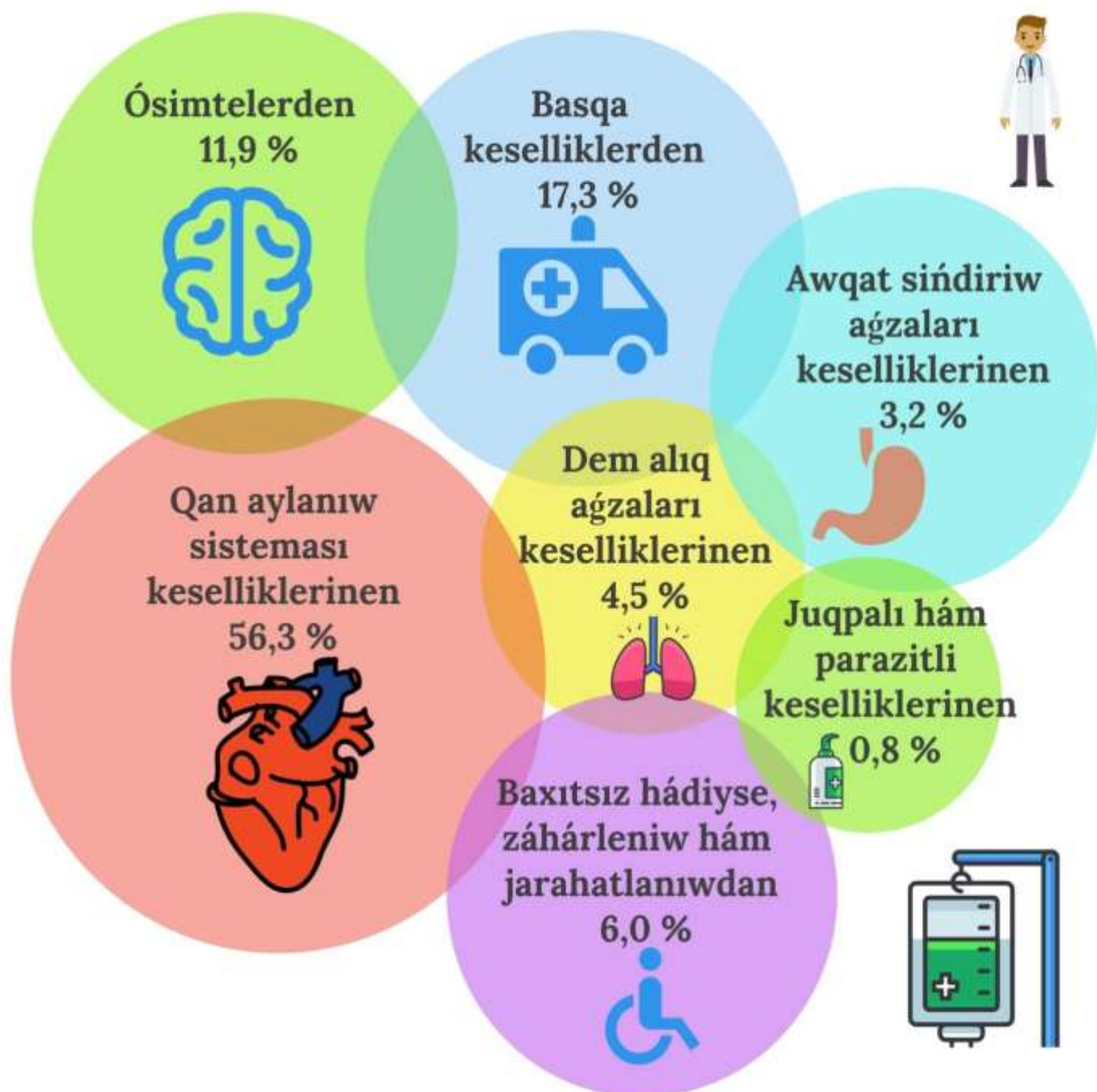
**Rayonlar kesiminde qaytıs bolǵanlar sanı hám koeffitsiyenti**  
(2020-jıl yanvar-iyun)



2020-jıldıń yanvar-iyun aylarında gúzetilgen qaytıs bolǵanlardıń 56,3 %i qan aylanıw sisteması keselliklerinen, 11,9 %i ósimtelerden, 6,0 %i baxıtsız hádiyse, záhárleniw hám jaraxatlanıwlardan, 3,2 %i awqat sıńırıw aǵzaları keselliklerinen, 4,5 %i dem alıw aǵzaları keselliklerinen, 0,8 %i juqpalı hám parazitli keselliklerden hámde 17,3 %i basqa keselliklerden qaytıs bolǵan.

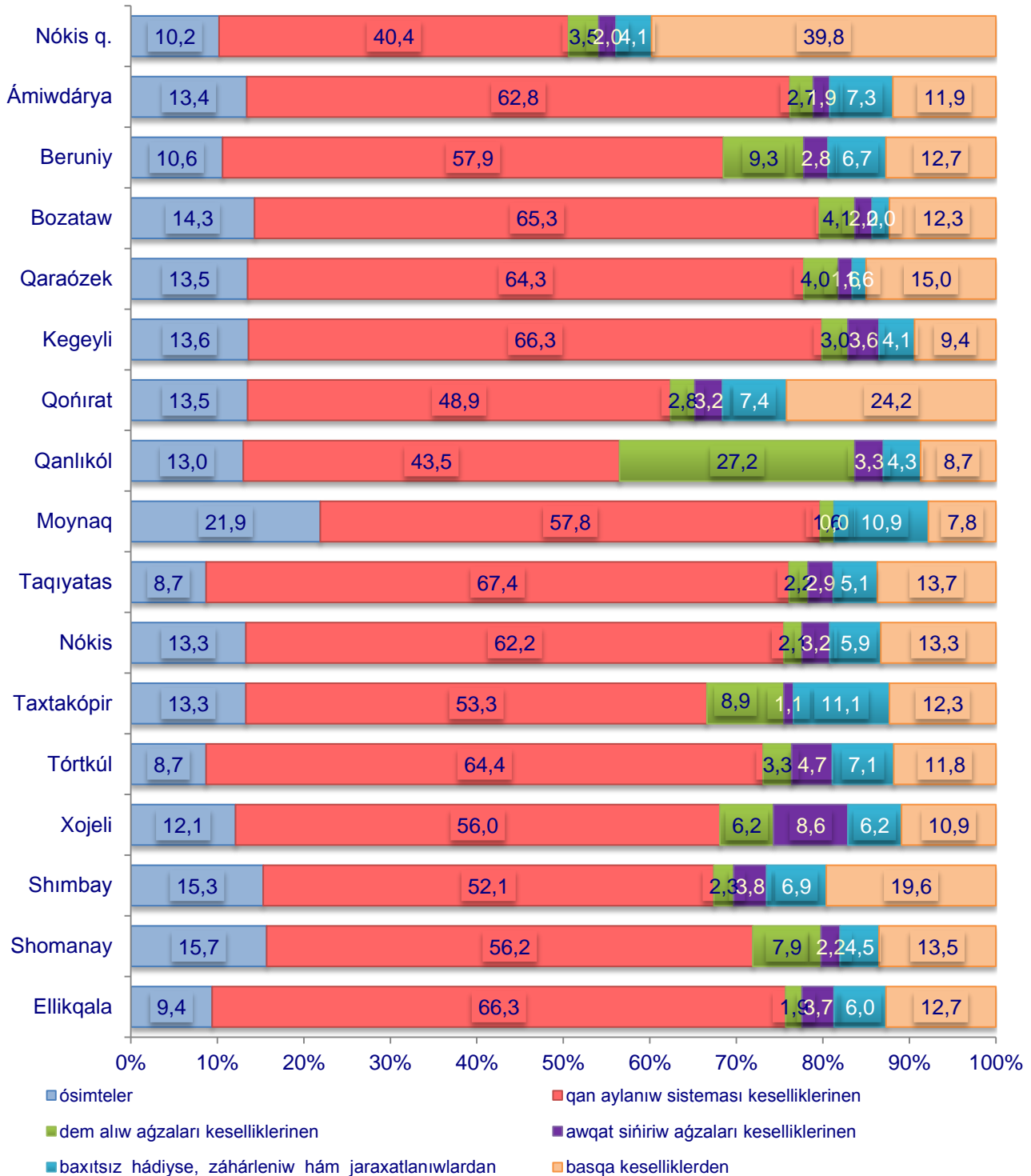
Dizimge alınǵan 1 jasqa shekemgi qaytıs bolǵan balalar sanı 0,3 mıńdı qurap, olardıń 69,7 %i - perinatal dáwirde júzege keletuǵın jaǵdaylardan, 14,7 %i dem alıw aǵzaları keselliklerinen, 4,4 %i tuwma anomaliyalardan, 0,7 %i - baxıtsız hádiyse, záhárleniw hám jaraxatlanıwlardan, hám 9,6 %i - basqa keselliklerden qaytıs bolǵan.

Tiykargı ólim sebepleri boyınsha qaytı bolǵanlardıń bólistiriliwi  
(2020-jıl yanvar-iyun jaǵdayına, jámi qaytı bolǵanlarǵa salıstırǵanda, %)



## Qaraqalpaqstan Respublikasında demografiyalıq jaǵday

**Rayonlar kesiminde tiykargı ólim sebepleri boyınsha  
qaytı bolǵanlardıń bólistiriliwi  
(jámı qaytı bolǵanlarǵa salıstırǵanda, %)**



## Qaraqalpaqstan Respublikasında demografiyalıq jaǵday

**Tábiyǵıy ósim.** 2020-jıldıń yanvar-iyun aylarında xalıqtıń tábiyǵıy ósimi 13,2 mıń adamdı qurap, 2019-jıl sáykes dáwirine salıstırǵanda 0,7 mıń adamǵa (2019-jıldıń yanvar-iyun aylarında 13,9 mıń adam bolǵan) kemeygen.

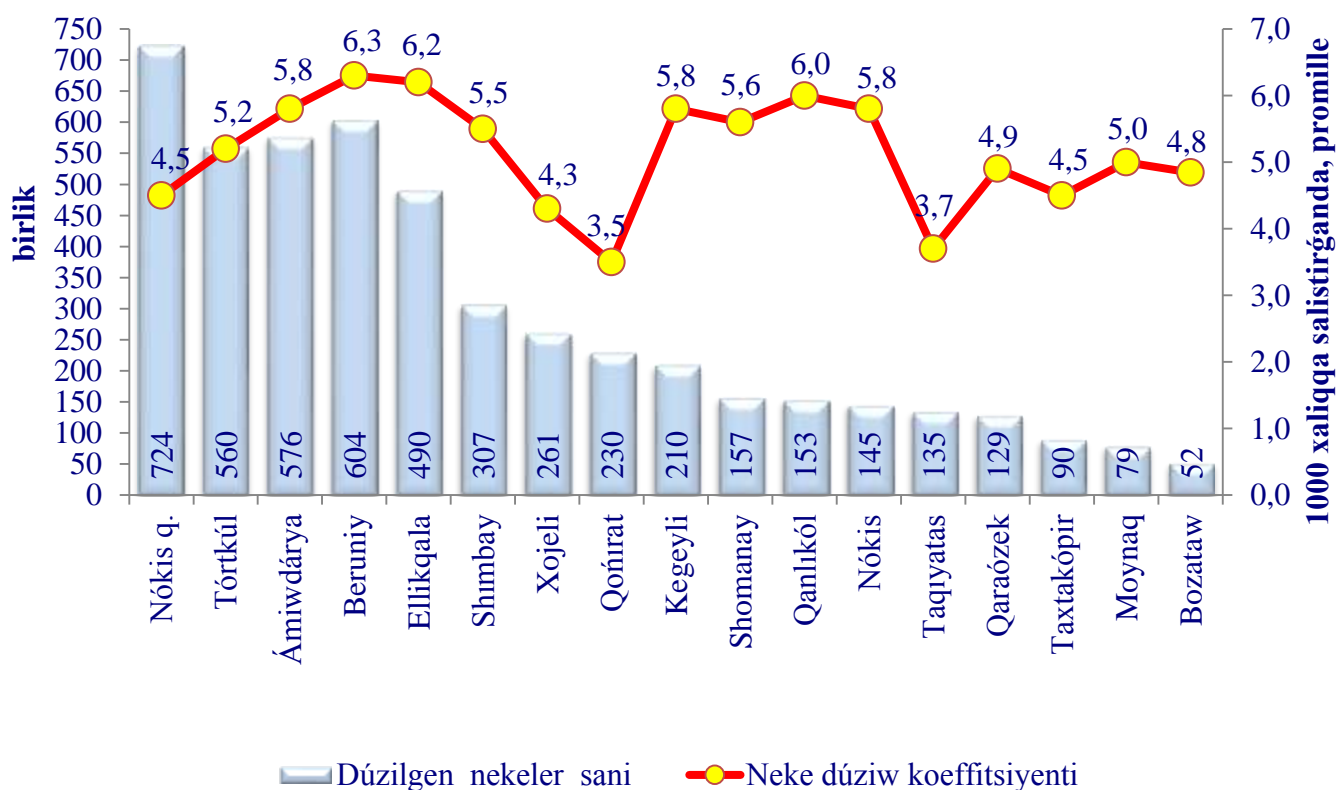
Tábiyǵıy ósim — 13,2 mıń adam



**Neke.** 2020-jıldıń yanvar-iyun aylarında PXAJ organları tárepinen 4,9 mıń neke dizimge alındı, sáykes túrde 1000 xalıqqa salıstırǵanda neke dúziw koeffitsiyenti 5,2 promilleni quradı.



**Rayonlar kesiminde neke dúzgenler sanı hám koeffitsiyenti**  
(2020-jıl yanvar-iyun jaǵdayına, 1000 xalıqqa salıstırǵanda, promille)

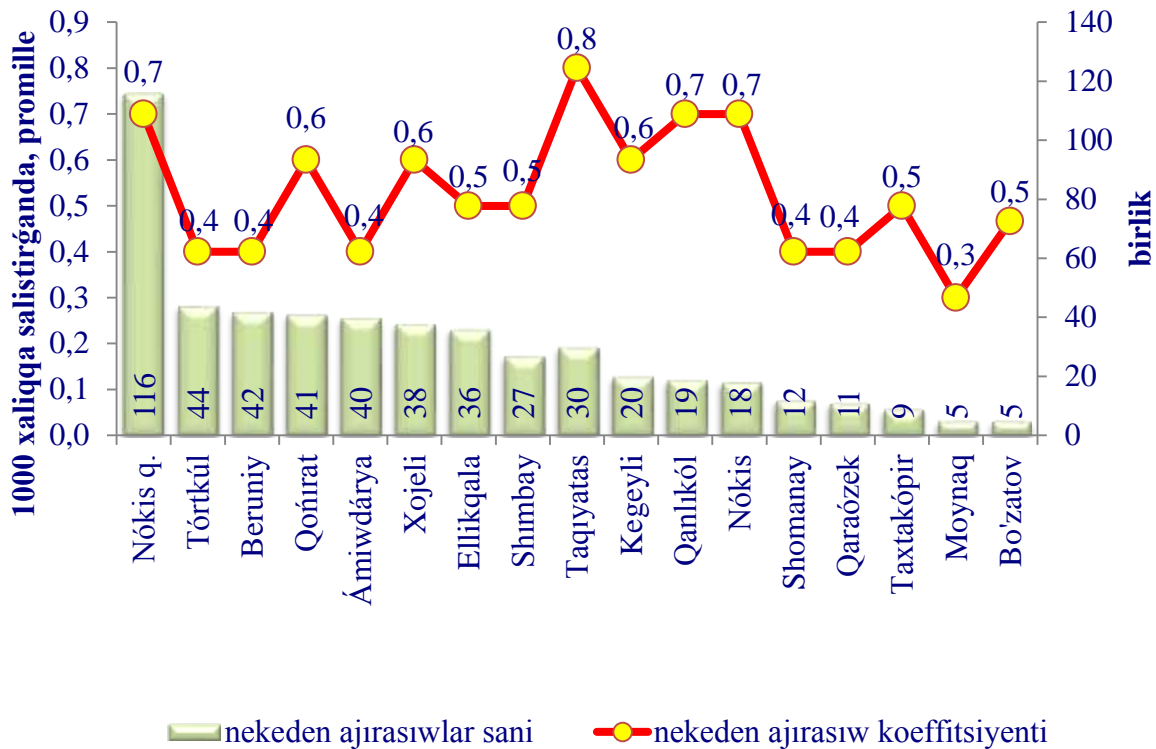




## Qaraqalpaqstan Respublikasında demografiyalıq jaǵday

**Nekeden ajirasıwlar.** 2020-jıldıń yanvar-iyun aylarında PXAJ organları tárepinen 0,5 mń nekeden ajirasıwlar dizimge alınǵan bolıp, sáykes túrde 1000 xalıqqa salıstırǵanda nekeden ajirasıw koeffitsiyenti 0,5 promilleni quradı.

**Rayonlar kesiminde nekeden ajirasıwlar sanı hám koeffitsiyenti**  
(2020-jıl yanvar-iyun jaǵdayına, 1000 xalıqqa salıstırǵanda, promille)



## Qaraqalpaqstan Respublikasında demografiyalıq jaǵday

**Migratsiya.** 2020-jıl yanvar-iyun aylarında respublika boyınsha kóship kelgenler sanı 3,4 mın adamdı, kóship ketkenler sanı bolsa 5,1 mın adamdı quradı. Migratsiya saldosi minus 1,7 mın adam bolıp, 2019-jıldın sáykes dáwirinde minus 1,6 mın adam bolǵan.

### Xalıq migratsiyası (mın adam)

	2019-jıl yanvar-iyun	2020-jıl yanvar-iyun
Kóship kelgenler	5,7	3,4
Kóship ketkenler	7,3	5,1
Migratsiya saldosi	-1,6	-1,7

Migratsiya saldosiń joqarı dárejesi Ámiwdárya (minus 0,4 mın adam), Shımbay (minus 0,2 mın adam), hám Kegeyli (minus 0,2 mın adam) rayonlarında gúzetildi.

Migratsiya saldosiń unamlı dárejesi Nókis qalasında (plus 0,1 mın adam) gúzetildi.



## Qaraqalpaqstan Respublikasında demografiyalıq jaǵday

**Paytaxttaǵı demografiyalıq jaǵday.** Qaraqalpaqstan Respublikası paytaxtı Nókis qalasınıń turaqlı xalıq sanı 2020-jıl 1-iyul jaǵdayına 322,0 mın adamdı qurap, 2020-jıl basınan 2,4 mın adamǵa yaki 0,8 % ǵa ósken.

### Nókis qalası xalqınıń tábiyǵıy háreketi

(1000 xalıqqa salıstırǵanda, promille)

2019-jıl

yanvar-iyun

Tuwılıw

2020-jıl

yanvar-iyun

16,2



18,2



2020-jıldıń yanvar-iyun aylarında 2,9 mın bala tuwılǵan bolıp, sáykes túrde tuwılıw koeffitsienti 1000 xalıqqa salıstırǵanda 18,2 promilleni quradı hám 2019-jıldıń sáykes dáwirine salıstırǵanda 2,0 ge (2019-jıldıń sáykes dáwirinde 16,2 promille bolǵan) ósti.

Ólim

4,0



4,1



2020-jıldıń yanvar-iyun aylarında 0,7 mın adam qaytus bolǵan bolıp, ólim koeffitsienti 4,1 promilleni quradı hám 2019-jıldıń sáykes dáwirine salıstırǵanda 0,1 ge (2019-jıldıń sáykes dáwirinde 4,0 promille bolǵan) ósti.

Tábiyǵıy ósim

12,2



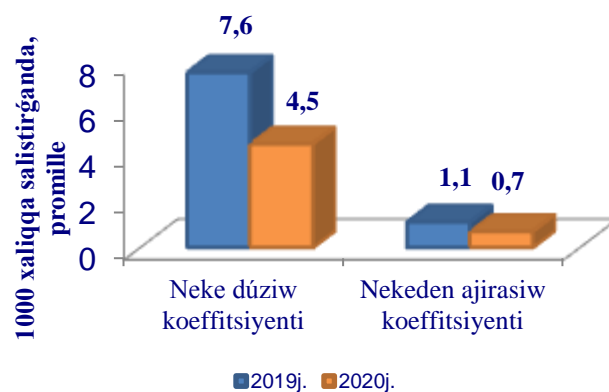
14,1



Paytaxt xalqınıń tábiyǵıy ósimi 2,2 mın adamdı qurap, 2019-jıldıń sáykes dáwirine salıstırǵanda 0,3 mın adamǵa ósiwi (2019-jıldıń sáykes dáwirinde 1,9 mın adam bolǵan) gúzetildi.

PXAJ organlarında 2019-jıldıń yanvar-iyun aylarında 0,7 mın neke hám 0,1 mın nekeden ajırasıwlar dizimge alındı. 1000 xalıqqa salıstırǵanda neke dúziw koeffitsienti 4,5 promilleni qurap, 2019 jıldıń sáykes dáwirine salıstırǵanda 3,1 ge kemeydi (2019-jıldıń sáykes dáwirinde – 7,6 promille bolǵan).

### Nókis qalasında dúzilgen neke hám ajırasıw (1000 xalıqqa salıstırǵanda, yanvar-iyun jaǵdayına, promille)



Nekeden ajırasıw koeffitsienti 1000 xalıqqa salıstırǵanda 0,7 promilleni qurap, 2019-jıldıń sáykes dáwirine salıstırǵanda 0,4 ge kemeydi. (2019-jıldıń sáykes dáwirinde 1,1 promille bolǵan).

Demografiya hám miynet  
statistikası bólimi  
(61) 224-92-17  
(61) 222-76-57