

# Demografiyalıq jaǵday



(dáslepki maǵlıwmatlar)

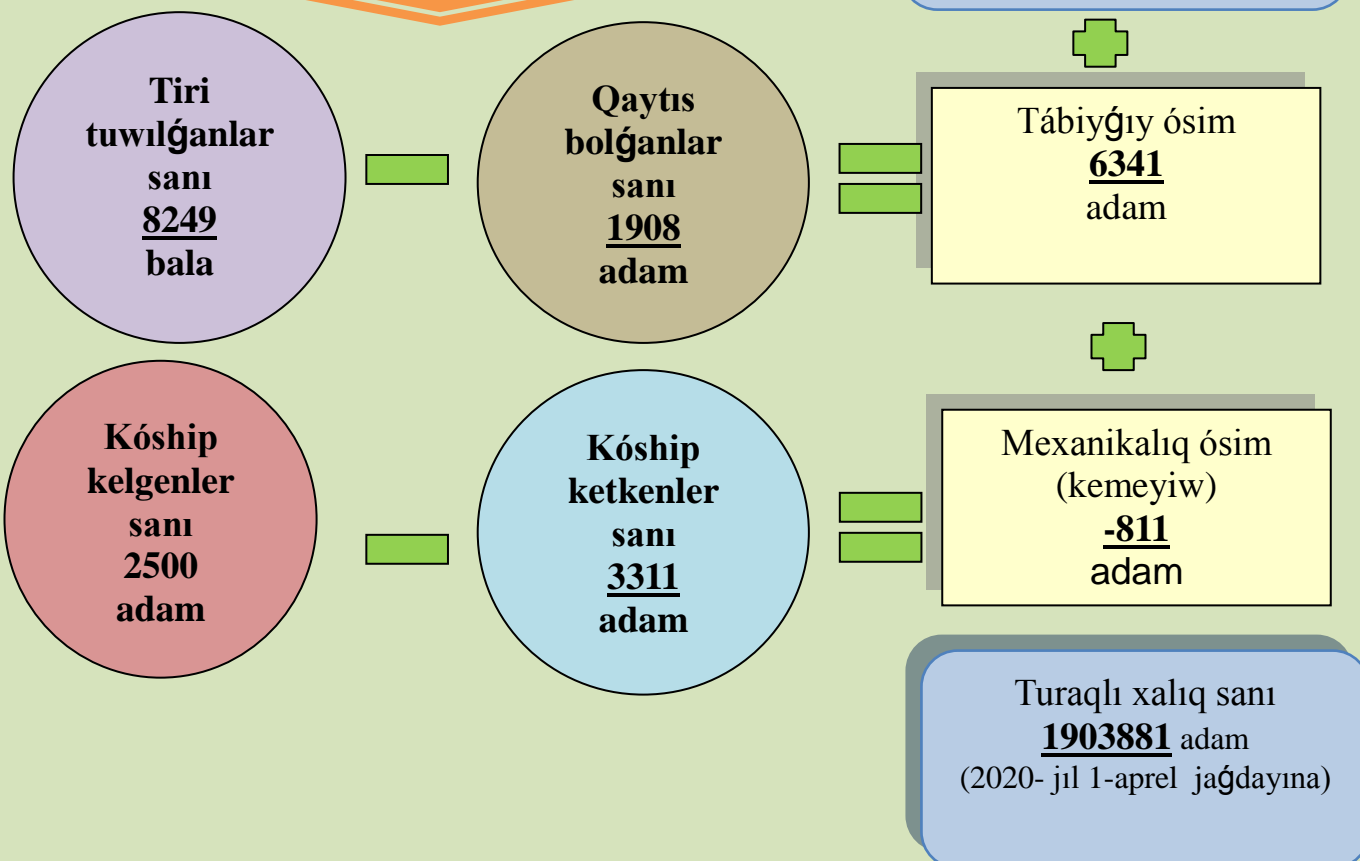
**Turaqlı xalıq sanı.** Qaraqalpaqstan Respublikası turaqlı xalqınıń sanı 2020-jıl 1-aprel jaǵdayına 1903,9 miń adamdı qurap, 2020- jıl basınan 5,5 miń adamǵa yáki 0,3 %ǵa ósti. Sonnan, qala xalqı sanı 933,2 miń adamdı (jámi xalıq sanındaǵı úlesi 49,0 %), awıllıq jerdegi xalıq sanı 970,7 miń adamdı (51,0 %) quradı.

## Itibar beriń: 2020- jil yanvar- mart

- Xalıq sanı jıl basınan **5,5 miń adamǵa** kóbeydi.
- Tiri tuwılǵanlar sanı **8,2 miń balanı** quradı.
- Qaytı bolǵanlar sanı **1,9 miń adamdı** quradı.
- PXAJ bólimlerinde **3,7 miń neke** hám **0,3 miń** ajirasıwlar dizimge alındı.

### Yanvar- mart aylarında

Jıl basına turaqlı xalıq sanı **1898351** adam  
(2020- jil 1-yanvar jaǵdayına)

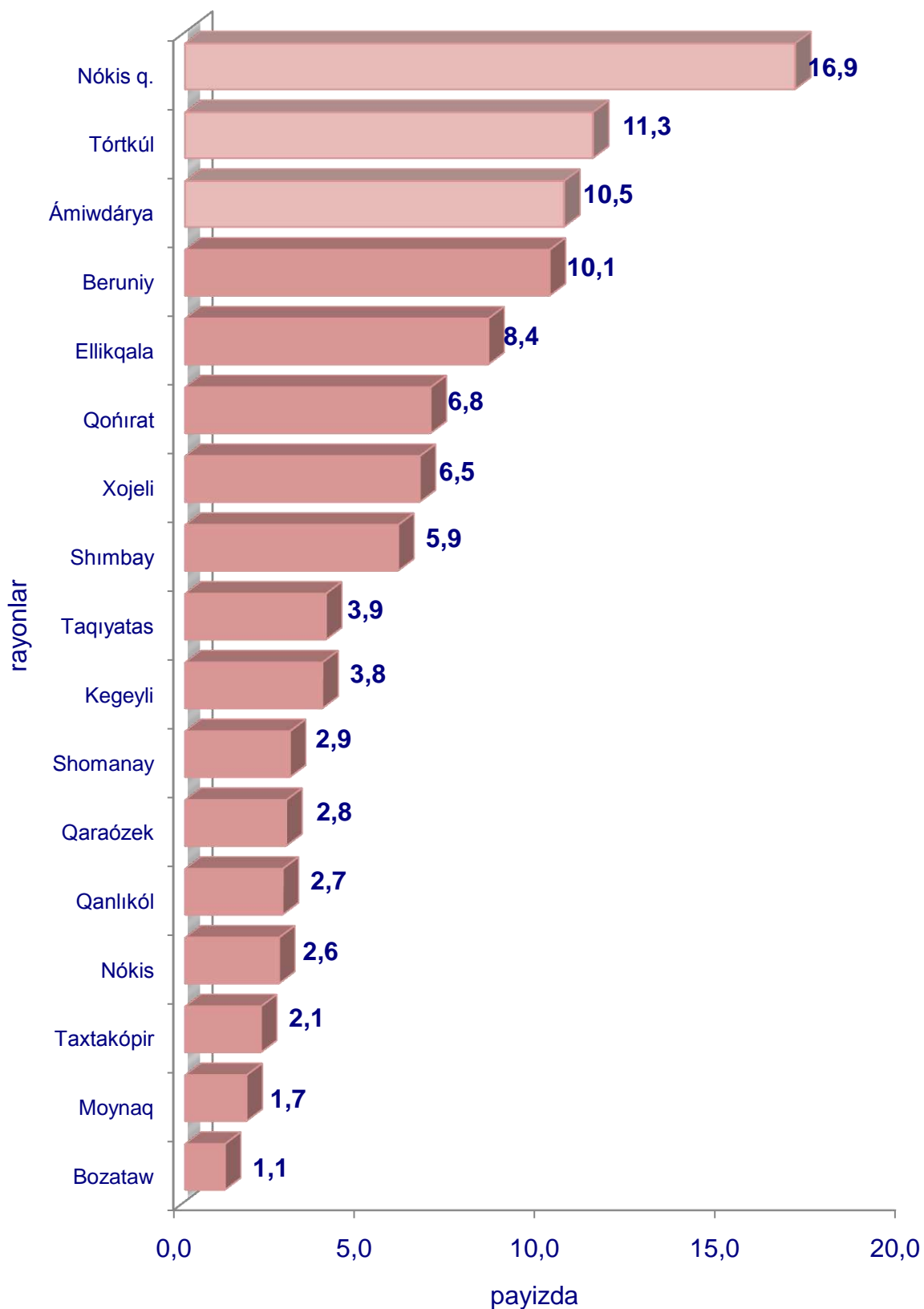


## Demografiyalıq jaǵday

### Qaraqalpaqstan Respublikası boyınsha turaqlı xalıq sanı (1-aprel jaǵdayına miń adam)

	2019 j.	2020j.	<i>Ótken jilǵa salıstırǵanda ósim pátı, %</i>
<b>Qaraqalpaqstan Respublikası</b>	<b>1 875,5</b>	<b>1903,9</b>	<b>101,5</b>
Nókis q.	316,2	321,0	101,5
<i>rayonlar:</i>			
Ámiwdárya	195,9	199,8	102,0
Beruniy	188,4	192,0	101,9
Bozataw	21,5	21,6	100,5
Qaraózek	52,4	52,8	100,8
Kegeyli	71,9	72,6	101,0
Qońırat	128,7	130,3	101,2
Qanlıkól	50,4	51,1	101,4
Moynaq	31,4	31,9	101,6
Nókis	49,4	50,4	102,0
Taqıyatas	73,1	74,0	101,2
Taxtakópir	39,9	40,2	100,8
Tórtkúl	211,1	215,0	101,8
Xojeli	121,4	123,0	101,3
Shımbay	111,5	112,4	100,8
Shomanay	55,7	56,2	100,9
Ellikqala	156,6	159,6	101,9

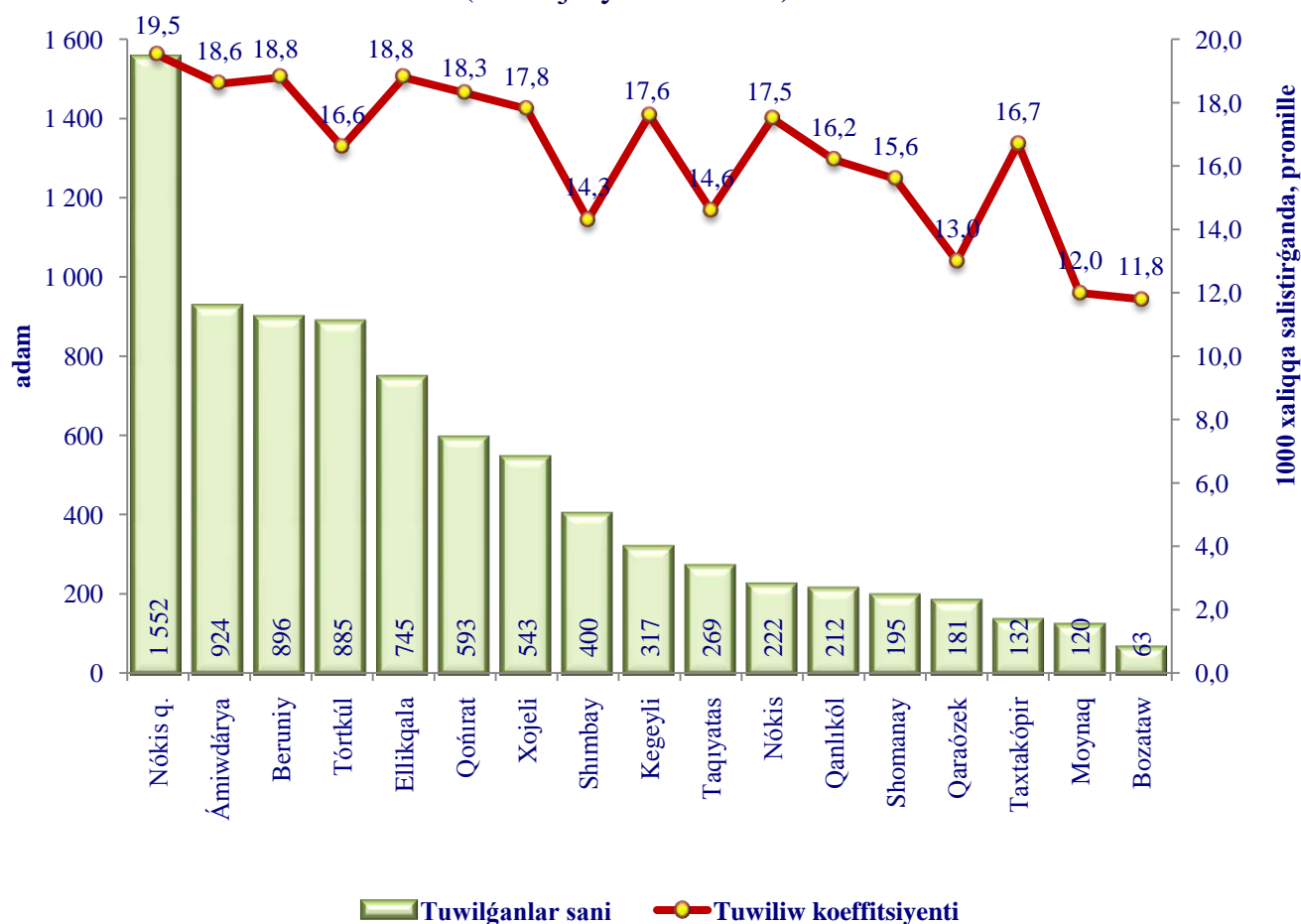
### Rayonlar kesiminde turaqlı xalıq sanınıń bólistiriliwi (2020- jıl 1-aprel jaǵdayına, respublika jámi xalıqına salıstırǵanda, %da)



**Tuwılıw.** 2020-jıldıń yanvar-mart aylarında 8,2 mıń bala tuwılǵan bolıp (bul jerde hám bunnan keyin tuwılǵanlarǵa tek ǵana tiri tuwılǵanlar inabatqa alınǵan), sáykes túrde 1000 xalıqqa salıstırǵanda tuwılıw koeffitsiyenti 17,5 promilleni quradı hámde 2019 jıldıń sáykes dáwirine salıstırǵanda 0,2 promillege kemeygenligi (2019 jıldıń yanvar-mart aylarında 17,7 promille bolǵan) gúzetildi.



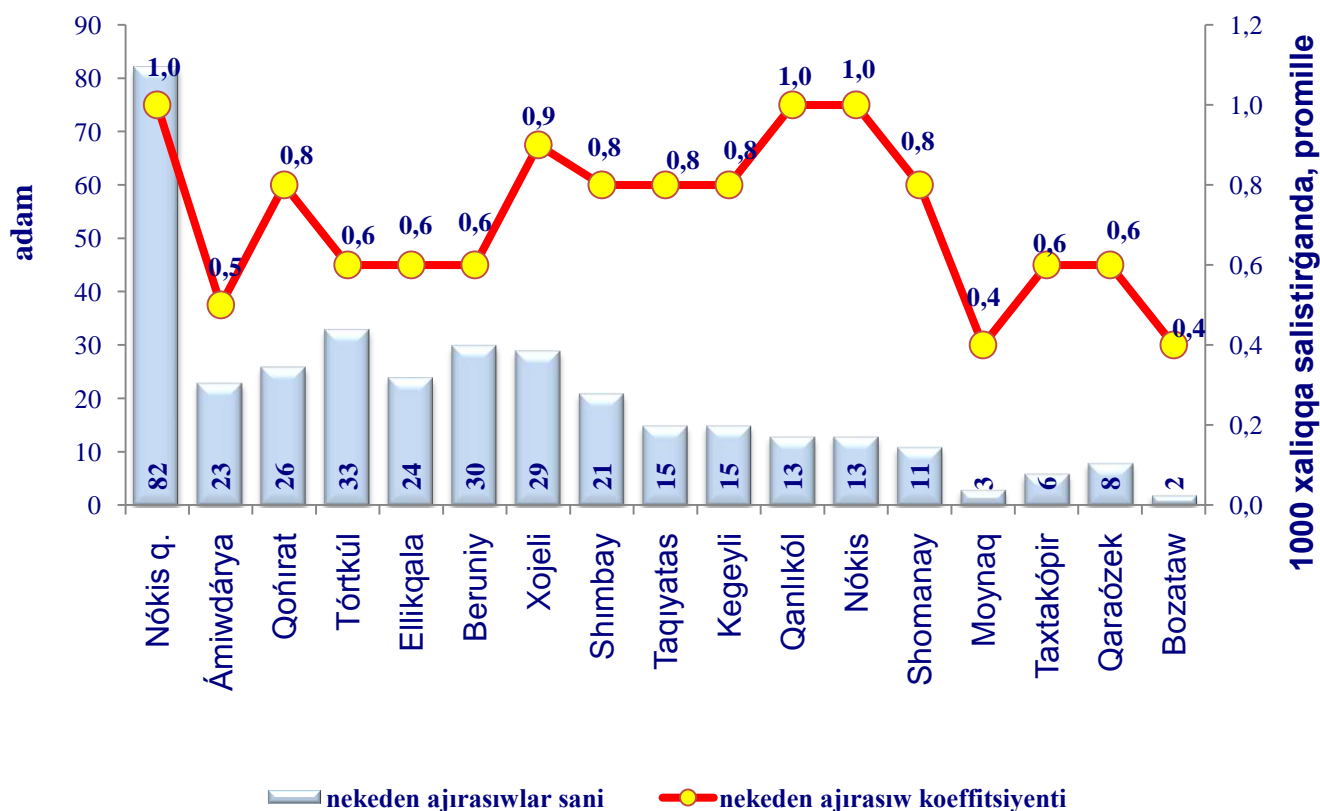
**Rayonlar kesiminde tuwılǵanlar sanı hám koeffitsiyenti**  
(2020-jıl yanvar-mart)



## Demografiyalıq jaǵday

**Qaytı bol ǵ anlar.** 2020-jıldıń yanvar-mart aylarında 1,9 mıń ólim gúzetilgen bolıp, sáykes túrde 1000 xalıqqa salıstırǵ anda ólim koeffitsiyenti 4,0 promilleni quradı, 2019-jıldıń sáykes dáwirine salıstırǵ anda 0,2 promillege kóbeygen (2019 jıldıń yanvar- mart aylarında 3,8 promille bol ǵ an).

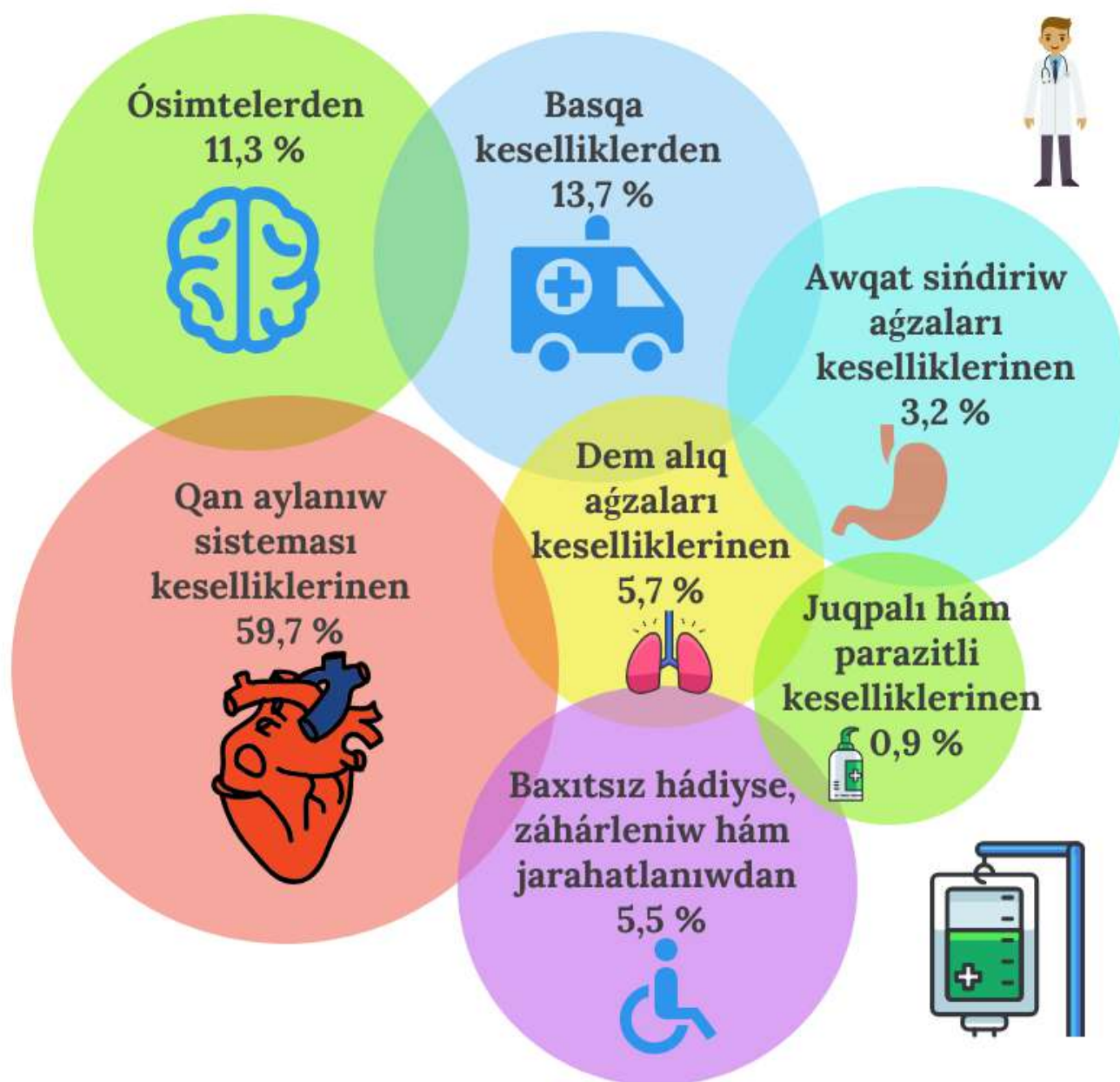
**Rayonlar kesiminde qaytı bolǵ anlar sanı hám koeffitsiyenti  
(2020-jıl yanvar-mart)**



2020-jıldıń yanvar-mart aylarında gúzetilgen qaytı bolǵ anlardıń 59,7 %i qan aylanıw sisteması keselliklerinen, 11,3 %i ósimtelerden, 5,5 %i baxıtsız hádiyse, záhárleńiw hám jaraxatlanıwlardan, 3,2 %i awqat sińiriw aǵzaları keselliklerinen, 5,7 %i dem alıw aǵzaları keselliklerinen, 0,9 %i juqpalı hám parazitli keselliklerden hámde 13,7 %i basqa keselliklerden qaytı bolǵ an.

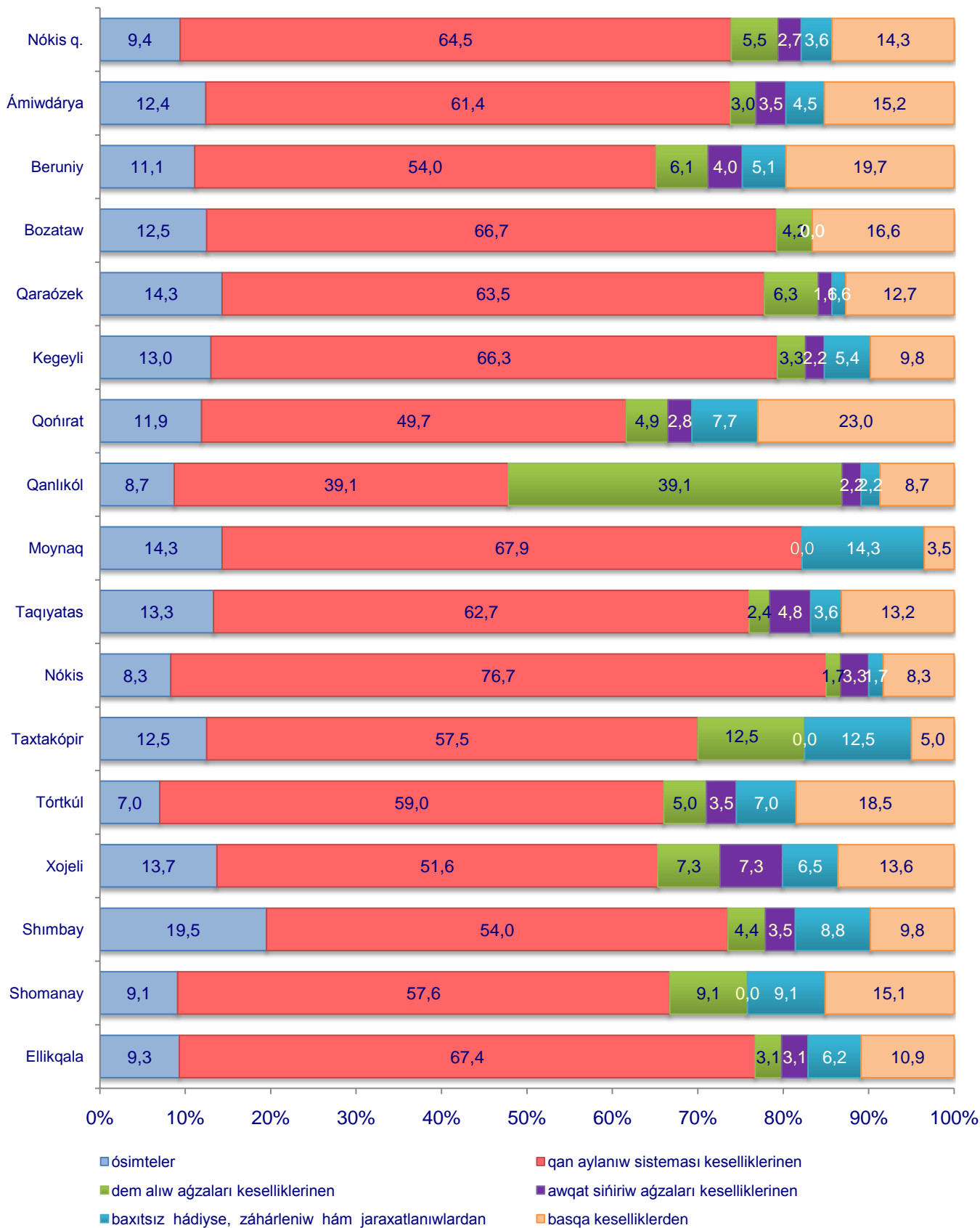
Dizimge alın ǵ an 1 jasqa shekemgi qaytı bol ǵ an balalar sanı 0,1 mıńdı qurap, olardıń 64,5 %i - perinatal dáwirde júzege keletu ǵ ın ja ǵ daylardan, 15,9 %i dem alıw a ǵ zalari keselliklerinen, 5,1 %i tuwma anomaliyalardan, 4,3 %i - baxıtsız hádiyse, záhárleńiw hám jaraxatlanıwlardan, hám 10,2 %i -basqa keselliklerden qaytı bol ǵ an.

Tiykargı ólim sebepleri boyınsha qaytı bolǵanlardıń bólistiriliwi  
(2020-jıl yanvar-mart jaǵdayına, jámi qaytı bolǵanlarǵa salıstırǵanda, %)



## Demografiyalıq jaǵday

### Rayonlar kesiminde tiykarǵı ólim sebepleri boyınsha qaytı bolǵanlardıń bólistiriliwi (jámı qaytı bolǵanlarǵa salıstırǵanda, %)



**Tábiy ǵıy ósim.** 2020-jıldıń yanvar-mart aylarında xalıqtıń tábiy ǵıy ósimi 6,3 mıń adamdı qurap, 2019-jıl sáykes dáwirine salıstırǵanda 0,1 mıń adamǵa (2019 jıldıń yanvar- mart aylarında 6,4 mıń adam bolǵan) kemeýgen.

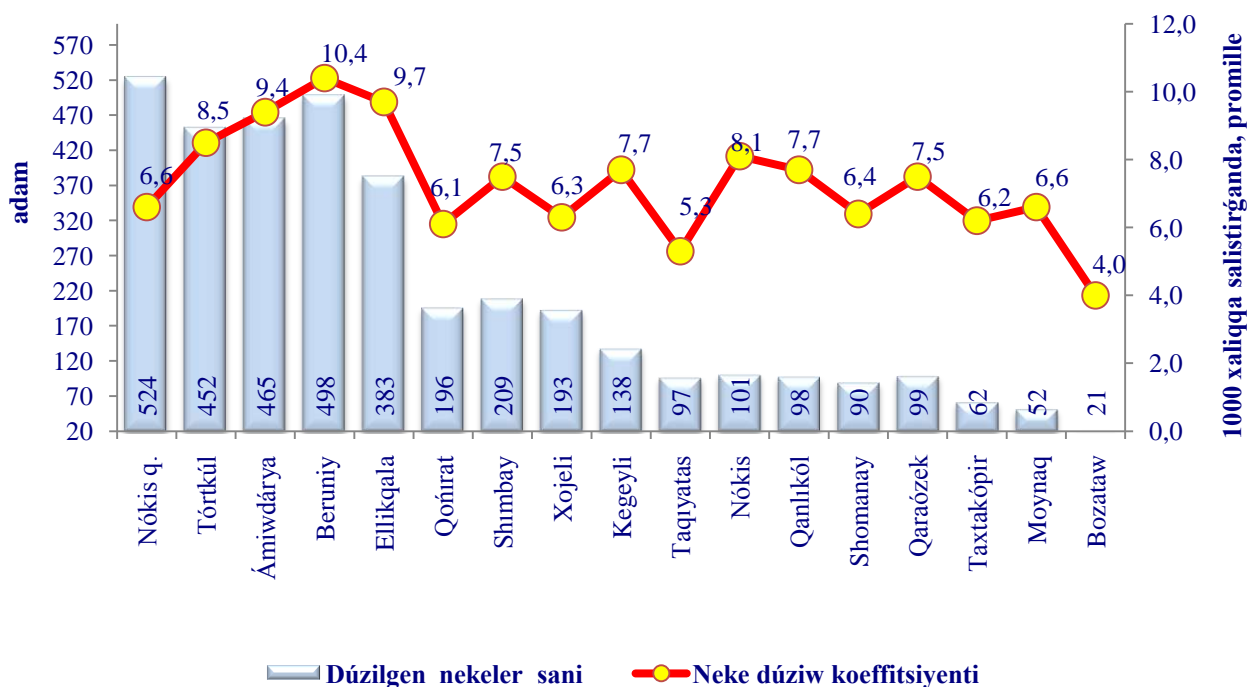


**Neke.** 2020-jıldıń yanvar-mart aylarında PXAJ organları tárepinen 3,7 mıń neke dizimge alındı, sáykes túrde 1000 xalıqqa salıstırǵanda neke dúziw koeffitsiyenti 7,8 promilleni quradı.

Dúzilgen nekeler sanı 2019 jıldıń sáykes dáwirine salıstırǵanda joqarı ósim pátleri Kegeyli (21,1 %), Qanlıkól (21,0 %), Moynaq (20,9 %), hám Beruniy (12,2 %) rayonlarına tuwrı kelmekte.



**Rayonlar kesiminde neke dúzgenler sanı hám koeffitsiyenti**  
(2020- jil yanvar- mart jaǵdayına, 1000 xalıqqa salıstırǵanda, promille)

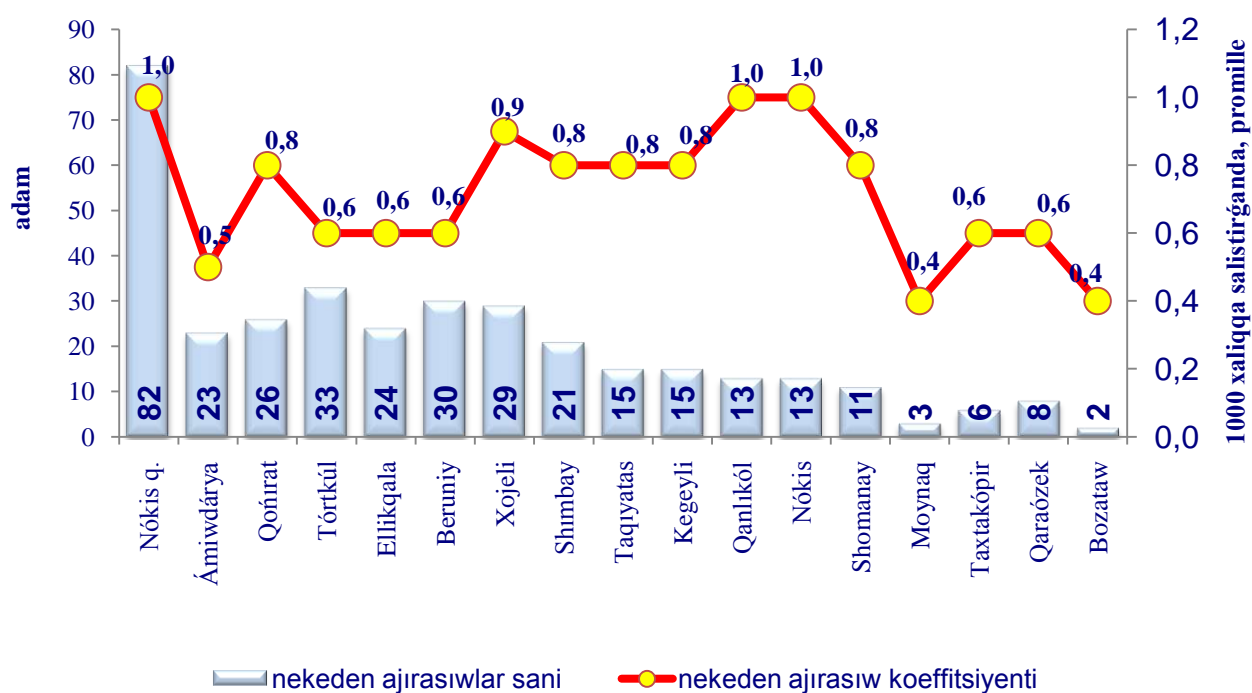




**Nekeden ajirasıwlar.** 2020-jıldıń yanvar-mart aylarında PXAJ organları tárepinen 0,3 mın nekeden ajirasıwlar dizimge alınǵan bolıp, sáykes túrde 1000 xalıqqa salıstırǵanda nekeden ajirasıw koeffitsiyenti 0,7 promilleni quradı.

Ajirasıwlar sanında 2019 jıldıń sáykes dáwirine salıstırǵanda joqarı ósim pátleri Shomanay (2,20 márte ósti), Shimbay (2,10 márte ósti) hám Qaraózek (2,0 márte ósti) rayonlarına tuwrı kelmekte.

**Rayonlar kesiminde nekeden ajirasıwlar sanı hám koeffitsiyenti**  
(2020-jıl yanvar-mart jaǵdayına, 1000 xalıqqa salıstırǵanda, promille)



**Migratsiya.** 2020-jıl yanvar-mart aylarında respublika boyınsha kóship kelgenler sanı 2,5 mın adamdı (2,4 mın adam respublika aymaqlarınan, 0,1 mın adam sırt el mámleketlerinen), kóship ketkenler sanı bolsa 3,3 mın adamdı (2,6 mın adam respublika aymaqlarına, 0,7 mın adam sırt el mámleketlerine) quradı. Migratsiya saldosi minus 0,8 mın adam bolıp, 2019-jıldıń sáykes dáwirinde minus 0,6 mın adam bolǵan.

### Xalıq migratsiyası (mın adam)

	2019-jıl yanvar-mart	2020-jıl yanvar- mart
Kóship kelgenler	3,2	2,5
Kóship ketkenler	3,8	3,3
Migratsiya saldosi	-0,6	-0,8

Migratsiya saldosiń joqarı dárejesi Shimbay (minus 188 adam), Kegeyli (minus 142 adam) ham Qaraózek (minus 111 adam) rayonlarında gúzetildi.

Migratsiya saldosiń unamlı dárejesi Nókis qalasında (plus 156 adam) gúzetildi.



**Paytaxttaǵı demografiyalıq jaǵday.** Qaraqalpaqstan Respublikası paytaxtı Nókis qalasınıń turaqlı xalıq sanı 2020-jıl 1 aprel jaǵdayına 321,0 mın adamdı qurap, 2020- jıl basınan 1,4 mın adamǵa yaki 0,4 % ǵa ósken.

### Nókis qalası xalqınıń tábiyǵıy háreketi

(1000 xalıqqa salıstırǵanda, promille)



2020-jıldıń yanvar-mart aylarında 1,6 mın bala tuwılǵan bolıp, sáykes túrde tuwılıw koeffitsienti 1000 xalıqqa salıstırǵanda 19,5 promilleni quradı hám 2019-jıldıń sáykes dáwirine salıstırǵanda 3,4 ke (2019 jıldıń sáykes dáwirinde 16,1 promille bolǵan) ósti.

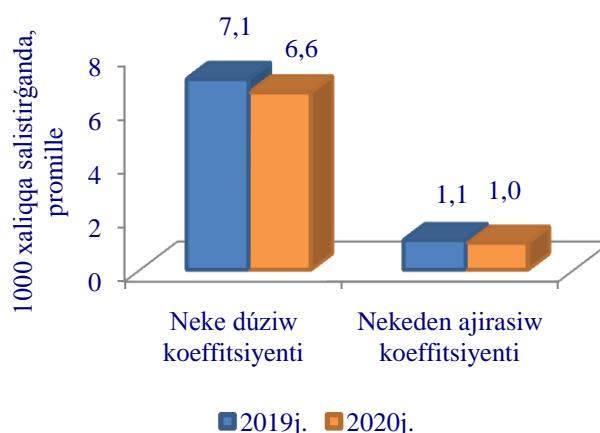
2020-jıldıń yanvar-mart aylarında 0,3 mın adam qaytıw bolǵan bolıp, sonnan 39 i 1 jasqa shekemgi qaytıw bolǵan balalar sanına tuwrı kelmekte. Ólim koeffitsienti 4,1 promilleni qurap, 2019 jıldıń sáykes dáwirinde 4,0 promille bolǵan).

Paytaxt xalqınıń tábiyǵıy ósimi 1,2 mın adamdı qurap, 2019- jıldıń sáykes dáwirine salıstırǵanda 0,3 mın adamǵa ósiwi (2019-jıldıń sáykes dáwirinde 0,9 mın adam bolǵan) gúzetildi.

PXAJ organlarında 2020-jıldıń yanvar-mart aylarında 524 neke hám 82 nekeden ajırasıwlar dizimge alındı. 1000 xalıqqa salıstırǵanda neke dúziw koeffitsienti 6,6 promilleni qurap, 2018 jıldıń sáykes dáwirine salıstırǵanda 0,5 ge kemeydi. (2019-jıldıń sáykes dáwirinde – 7,1 promille bolǵan).

Nekeden ajırasıw koeffitsienti 1000 xalıqqa salıstırǵanda 1,0 promilleni qurap, 2019- jıldıń sáykes dáwirine salıstırǵanda 0,1 ge kemeydi. (2019-jıldıń sáykes dáwirinde 1,1 promille bolǵan).

### Nókis qalasında dúzilgen neke hám ajırasıw (1000 xalıqqa salıstırǵanda, yanvar-mart jaǵdayına, promille)



**Demografiya hám miynet  
statistikası bólimi**  
(71) 230-82-18  
(61) 222-76-57