

**Qoraqalpog‘iston Respublikasi statistika boshqarmasi**  
**Qoraqalpog‘iston Respublikasida demografik holat**

(2020- yil yanvar-sentabr, dastlabki ma'lumotlar)

**Doimiy aholi soni.**

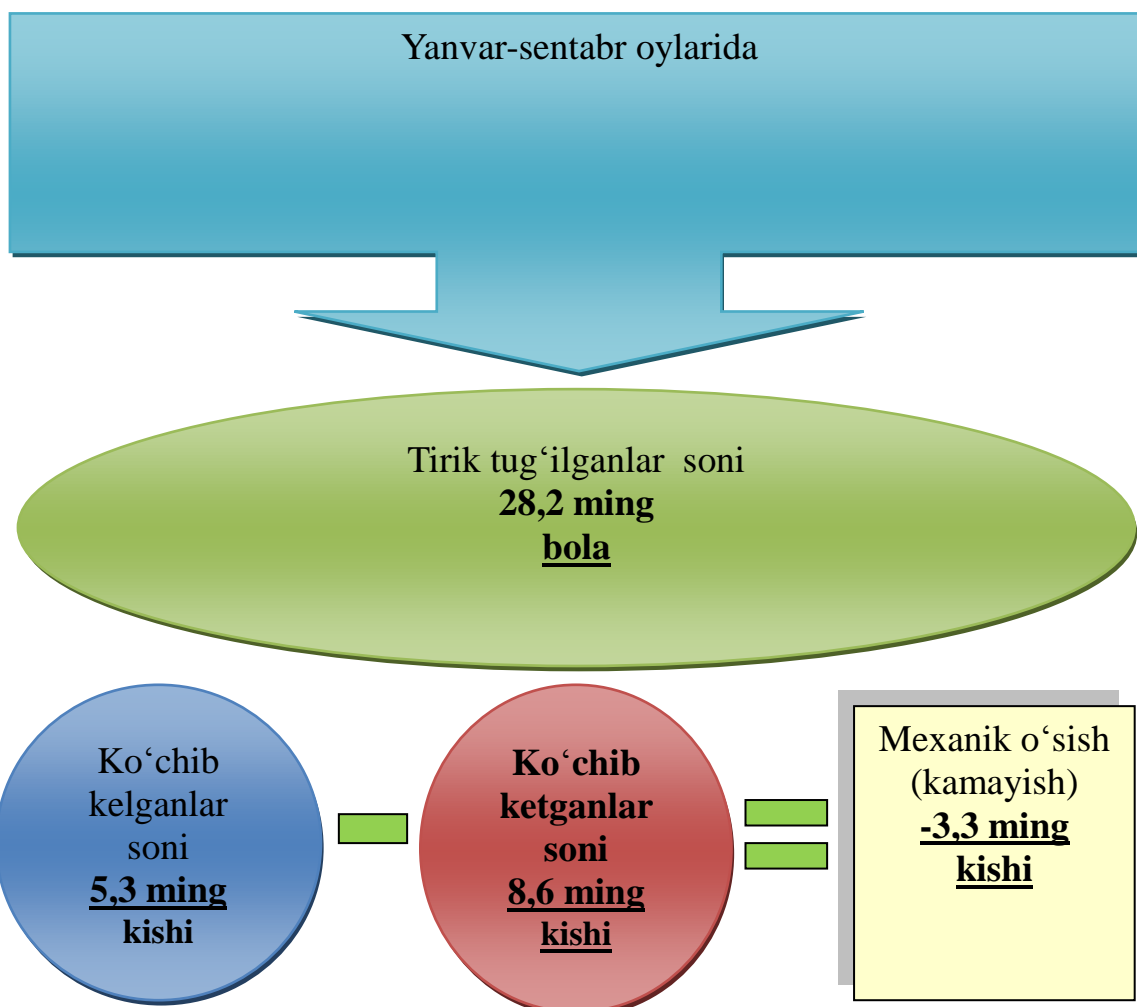
Qoraqalpog‘iston Respublikasi 2020- yil 1- oktabr holatiga 1916,1 ming kishini tashkil etib, 2020- yil boshidan 17,8 ming kishiga yoki 0,9 % ga o‘sgan. Jumladan, shahar aholisi soni 938,6 ming kishini (jami aholi sonidagi ulushi 49,0 %), qishloq aholisi soni 977,5 ming kishini (51,0 %) tashkil etdi.

**E'tibor bering:**  
**2020- vil yanvar-sentabr**

Aholi soni yil boshidan **17,8 ming kishiga** ko‘paydi.

· Tirik tug‘ilganlar soni **28,2 ming nafarni** tashkil etdi.

· FHDYO bo‘limlarida **7,3 ming nikoh** va **0,8 ming ajralishlar** ro‘yxatga olindi.

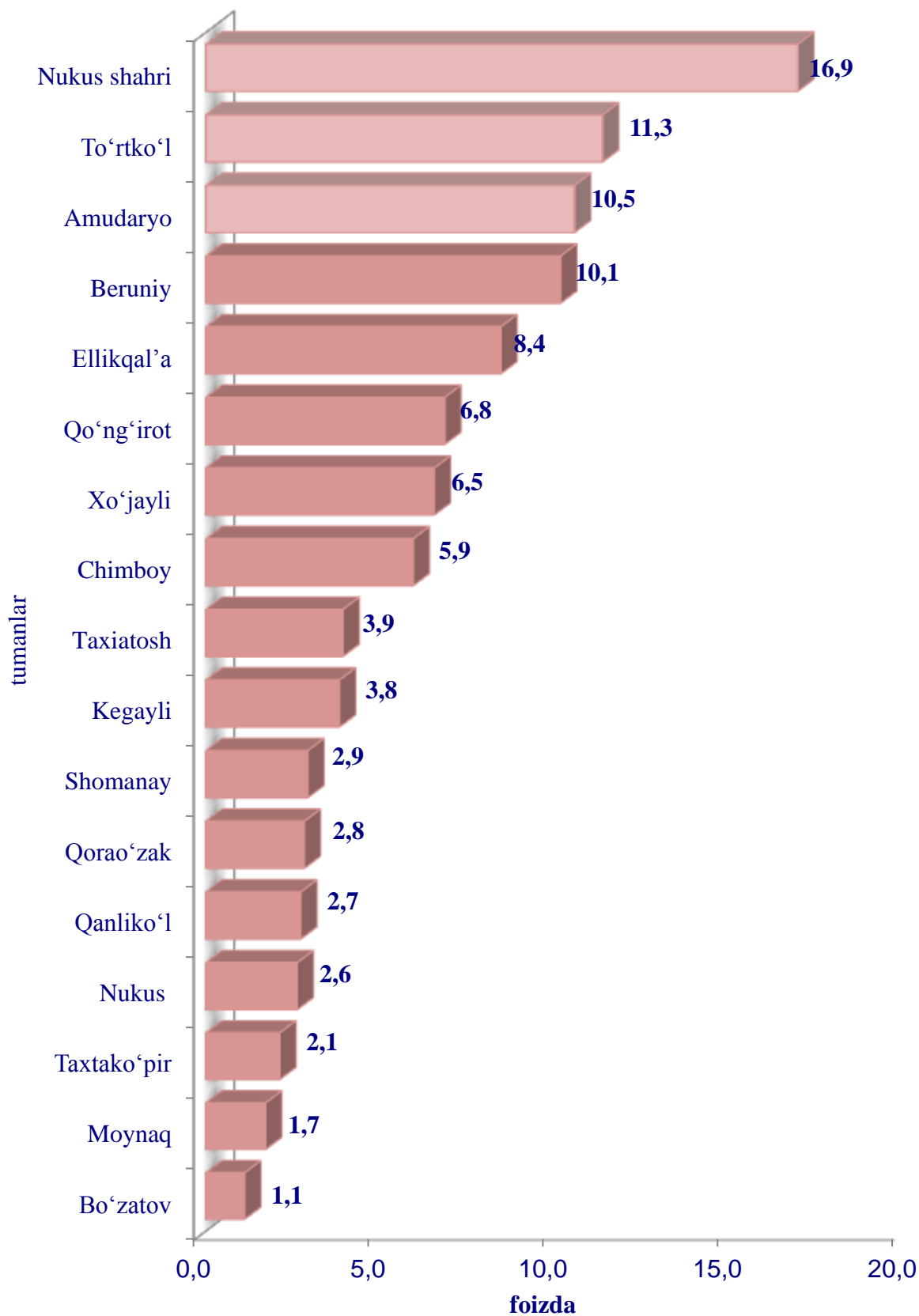


## Qoraqalpog‘iston Respublikasida demografik holat

### Qoraqalpog‘iston Respublikasi bo‘yicha doimiy aholi soni (1- oktabr holatiga ming kishi)

	2019- y.	2020- y.	<i>O‘tgan yilga nisbatan o‘shish sur‘ati, %</i>
<b>Qoraqalpog‘iston Respublikasi</b>	<b>1889,9</b>	<b>1 916,1</b>	<b>101,4</b>
Nukus sh.	318,3	322,8	101,4
<i>tumanlar:</i>			
Amudaryo	198,0	200,6	101,3
Beruniy	190,2	193,6	101,8
Bo‘zatov	21,6	21,7	100,5
Qorao‘zak	52,6	53,1	101,0
Kegeyli	72,1	73,0	101,2
Qo‘ng‘irot	129,5	131,1	101,2
Qonliko‘l	50,8	51,4	101,2
Mo‘ynoq	31,7	32,2	101,6
Nukus	50,0	50,8	101,6
Taxiatosh	73,5	74,4	101,2
Taxtako‘pir	40,1	40,8	101,7
To‘rtko‘l	213,1	216,3	101,5
Xo‘jayli	122,2	123,8	101,3
Chimboy	112,0	112,9	100,8
Shumanay	56,0	56,8	101,4
Ellikqal‘a	158,2	160,8	101,6

### Tumanlar kesimida doimiy aholi sonining taqsimlanishi (2020- yil 1- oktabr holatiga, respublika jami aholisiga nisbatan, % da)

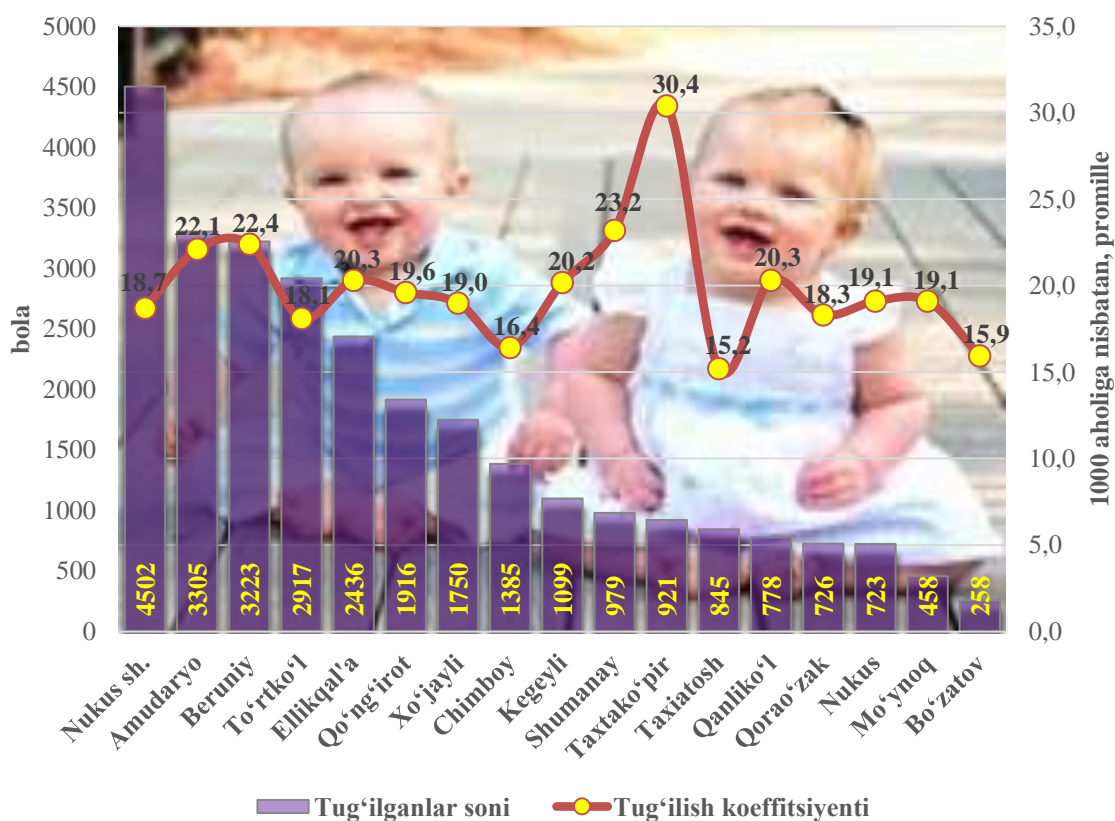


**Tug'ilish.** 2020- yilning yanvar-sentabr oylarida 28,2 mingta bola tug'ilganligi qayd etilgan bo'lib (bu yerda va bundan keyin tug'ilganlarga faqat tirik tug'ilganlar inobatga olingan), mos ravishda 1000 aholiga nisbatan tug'ilish koeffitsiyenti 19,8 promilleni tashkil etdi hamda 2019- yilning mos davriga nisbatan 1,0 promillega kamayganligi (2019- yilning yanvar-sentabr oylarida 20,8 promille bo'lgan) kuzatildi.

### Ma'lumot uchun

Tirik tug'ilganlik mezonlaridan (nafas, yurak urishi, kindik pulsatsiyasi, muskullarning beixtiyoriy qisqarishi) biri mavjud bo'lsa ham bola tirik tug'ilgan hisoblanadi. Bunda onaning homiladorlik muddati 22 hafta va undan ortiq, bolaning bo'yi 25 sm va undan ortiq, vazni 500 gramm va undan ortiq bo'lishi lozim.

**Tumanlar kesimida tug'ilganlar soni va koeffitsiyenti**  
(2020- yil yanvar-sentabr)



## Qoraqalpog‘iston Respublikasida demografik holat

### Tumanlar kesimida tug‘ilganlar soni.

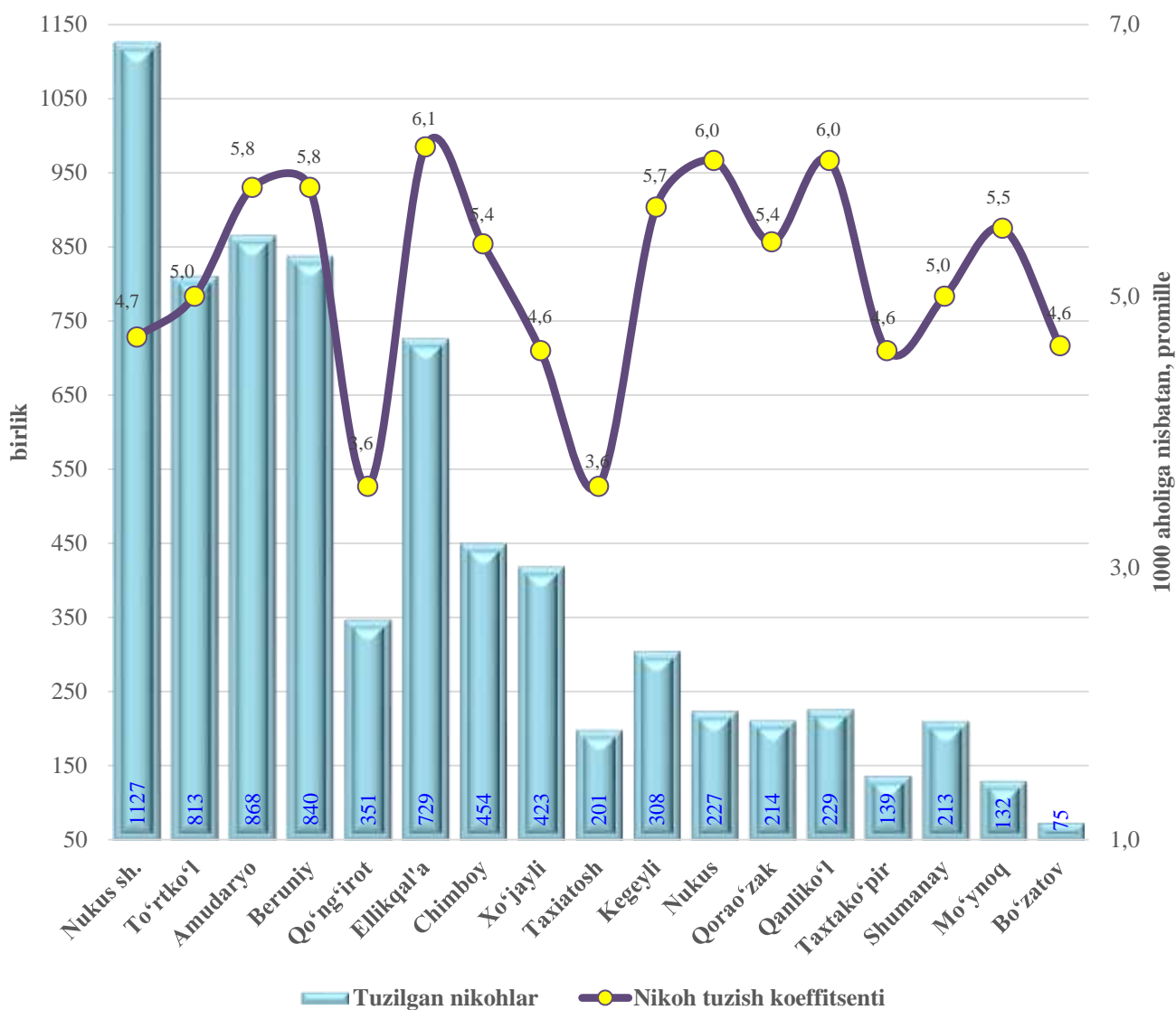
(yanvar-sentabr oylarida)

	<i>Tug‘ilganlar soni (bola)</i>		<i>O‘tgan yilga nisbatan o‘shish sur‘ati, %</i>
	<i>2019- yil</i>	<i>2020- yil</i>	
<b>Qoraqalpog‘iston Respublikasi</b>	<b>29 306</b>	<b>28 221</b>	<b>96,3</b>
Nukus sh.	4 092	4 502	110,0
<i>tumanlar:</i>			
Amudaryo	3 581	3 305	92,3
Beruniy	3 476	3 223	92,7
Bo‘zatov	271	258	95,2
Qonliko‘l	806	778	96,5
Qorao‘zak	675	726	107,6
Kegeyli	1 058	1 099	103,9
Qo‘ng‘irot	1 985	1 916	96,5
Mo‘ynoq	465	458	98,5
Nukus	886	723	81,6
Taxiatosh	1 078	845	78,4
Taxtako‘pir	502	921	183,5
To‘rtko‘l	3 447	2 917	84,6
Xo‘jayli	1 832	1 750	95,5
Chimboy	1 718	1 385	80,6
Shumanay	709	979	138,1
Ellikqal‘a	2 725	2 436	89,4

**Nikoh.** 2020- yilning yanvar-sentabr oylarida FHDYO organlari tomonidan 7,3 ming nikoh qayd etildi, mos ravishda 1000 aholiga nisbatan nikoh tuzish koeffitsiyenti 5,1 promilleni tashkil etdi.



**Tumanlar kesimida nikoh tuzganlar soni va koeffitsiyenti**  
(2020- yil yanvar-sentabr holatiga, 1000 aholiga nisbatan, promille)

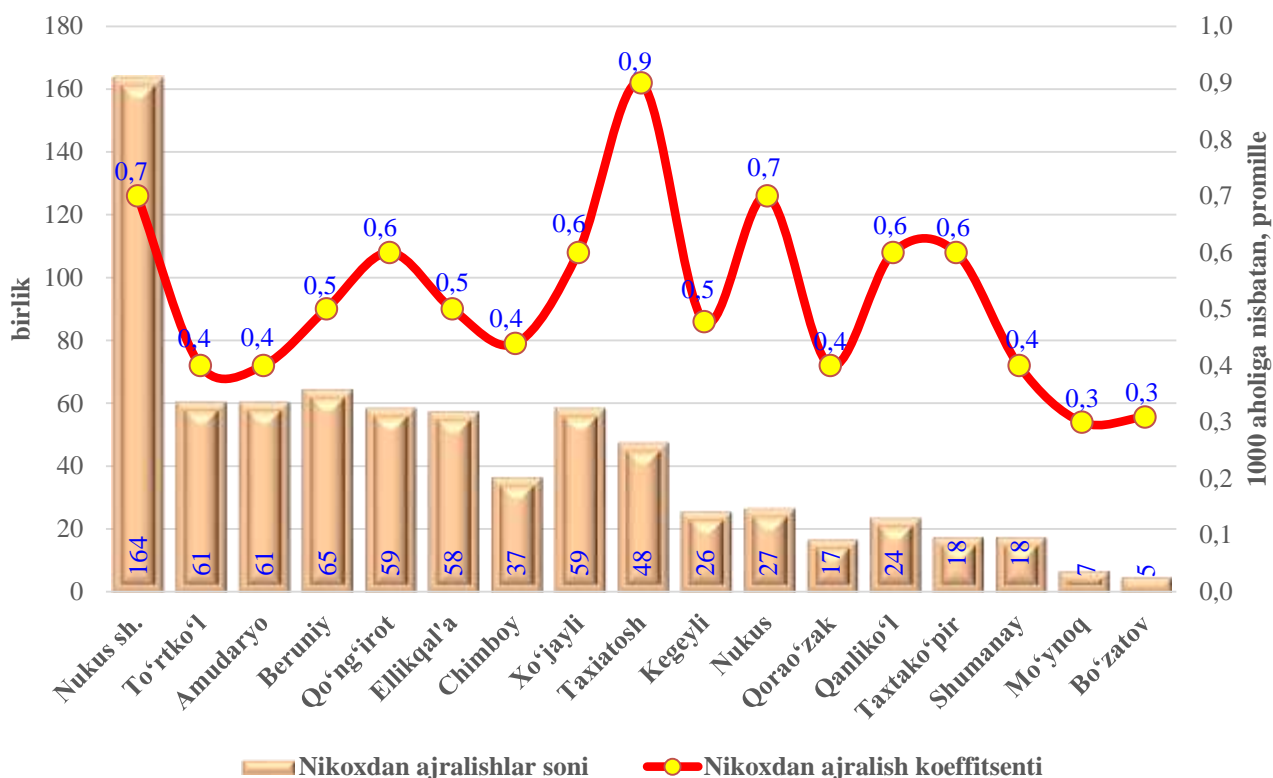


**Tumanlar kesimida nikoh tuzganlar soni.**  
(yanvar-sentabr oylarida, birlik)

	<i>nikoh tuzganlar soni (birlik)</i>		<i>O‘tgan yilga nisbatan o‘shish sur‘ati, %</i>
	<i>2019- y.</i>	<i>2020- y</i>	
<b>Qoraqalpog‘iston Respublikasi</b>	<b>10 428</b>	<b>7 343</b>	<b>70,4</b>
Nukus sh.	1 906	1 127	59,1
<i>tumanlar:</i>			
Amudaryo	1 177	868	73,7
Beruniy	1 094	840	76,8
Bo‘zatov	85	75	88,2
Qonliko‘l	270	229	84,8
Qorao‘zak	255	214	83,9
Kegeyli	352	308	87,5
Qo‘ng‘irot	665	351	52,8
Mo‘ynoq	144	132	91,7
Nukus	331	227	68,6
Taxiatosh	327	201	61,5
Taxtako‘pir	201	139	69,2
To‘rtko‘l	1 247	813	65,2
Xo‘jayli	590	423	71,7
Chimboy	576	454	78,8
Shumanay	277	213	76,9
Ellikqal‘a	931	729	78,3

**Nikohdan ajralishlar.** 2020- yilning yanvar-sentabr oylarida FHDYO organlari tomonidan 0,8 mingta nikohdan ajralishlar qayd etilgan bo‘lib, mos ravishda 1000 aholiga nisbatan nikohdan ajralish koeffitsiyenti 0,5 promilleni tashkil etdi.

**Tumanlar kesimida nikohdan ajralishlar soni va koeffitsiyenti**  
(2020- yil yanvar-sentabr holatiga, 1000 aholiga nisbatan, promille)





**Tumanlar kesimida nikohdan ajralishlar soni.**

(yanvar-sentabr oylarida, birlik)

	<i>nikohdan ajralishlar soni (birlik)</i>		<i>O‘tgan yilga nisbatan o‘sish sur‘ati, %</i>
	<i>2019- y.</i>	<i>2020- y</i>	
<b>Qoraqalpog‘iston Respublikasi</b>	<b>949</b>	<b>754</b>	<b>79,5</b>
Nukus sh.	238	164	68,9
<i>tumanlar:</i>			
Amudaryo	93	61	65,6
Beruniy	71	65	91,5
Bo‘zatov	3	5	166,7
Qonliko‘l	28	24	85,7
Qorao‘zak	17	17	100,0
Kegeyli	35	26	74,3
Qo‘ng‘irot	72	59	81,9
Mo‘ynoq	15	7	46,7
Nukus	23	27	117,4
Taxiatosh	48	48	100,0
Taxtako‘pir	17	18	105,9
To‘rtko‘l	78	61	78,2
Xo‘jayli	57	59	103,5
Chimboy	61	37	60,7
Shumanay	22	18	81,8
Ellikqal‘a	71	58	81,7

## Qoraqalpog‘iston Respublikasida demografik holat

**Migratsiya.** 2020- yil yanvar-sentabr oylarida respublika bo‘yicha ko‘chib kelganlar soni 5,3 ming kishini (5,2 ming kishi respublika hudularidan, 0,1 ming kishi xorijiy mamlakatlardan) tashkil etdi.

### Tumanlar kesimida ko‘chib kelganlar soni. (yanvar-sentabr oylarida, kishi)

	<i>kelganlar soni soni (kishi)</i>		<i>1000 aholiga nisbatan, promille</i>	
	<i>2019- y.</i>	<i>2020- y</i>	<i>2019- y.</i>	<i>2020- y.</i>
<b>Qoraqalpog‘iston Respublikasi</b>	<b>8 007</b>	<b>5 263</b>	<b>5,7</b>	<b>3,7</b>
Nukus sh.	2 587	1 537	10,9	6,4
<i>tumanlar:</i>				
Amudaryo	238	173	1,6	1,2
Beruniy	237	154	1,7	1,1
Bo‘zatov	73	39	4,5	2,4
Qonliko‘l	197	210	5,2	5,5
Qorao‘zak	220	185	5,6	4,7
Kegeyli	321	235	6,0	4,3
Qo‘ng‘irot	367	268	3,8	2,7
Mo‘ynoq	204	125	8,7	5,2
Nukus	925	480	25,0	12,7
Taxiatosh	459	280	8,4	5,0
Taxtako‘pir	139	114	4,6	3,8
To‘rtko‘l	467	338	2,9	2,1
Xo‘jayli	534	394	5,9	4,3
Chimboy	418	338	5,0	4,0
Shumanay	228	178	5,5	4,2
Ellikqal‘a	393	215	3,3	1,8

## Qoraqalpog'iston Respublikasida demografik holat

**Migratsiya.** 2020- yil yanvar-sentabr oylarida respublika bo'yicha ko'chib ketganlar soni 8,6 ming kishini (7,7 ming kishi respublika hudulariga, 0,9 ming kishi xorijiy mamlakatlarga) tashkil etdi.

### Tumanlar kesimida ko'chib ketganlar soni. (yanvar-sentabr oylarida, kishi)

	ketganlar soni (kishi)		1000 aholiga nisbatan, promille	
	2019- y.	2020- y.	2019- y.	2020- y.
<b>Qoraqalpog'iston Respublikasi</b>	<b>11 194</b>	<b>8 568</b>	<b>8,0</b>	<b>6,0</b>
Nukus sh.	2 381	1 504	10,1	6,3
<i>tumanlar:</i>				
Amudaryo	446	1 247	3,0	8,3
Beruniy	476	454	3,4	3,2
Bo'zatov	334	99	20,7	6,1
Qonliko'l	392	348	10,4	9,1
Qorao'zak	471	379	12,0	9,6
Kegeyli	705	506	13,1	9,3
Qo'ng'iro't	744	454	7,7	4,6
Mo'ynoq	151	115	6,4	4,8
Nukus	770	419	20,8	11,1
Taxiatosh	562	268	10,3	4,8
Taxtako'pir	371	228	12,4	7,5
To'rtko'l	478	415	3,0	2,6
Xo'jayli	895	574	9,8	6,2
Chimboy	1 052	709	12,6	8,4
Shumanay	389	340	9,3	8,0
Ellikqal'a	577	509	4,9	4,3

## Qoraqalpog'iston Respublikasida demografik holat

**Migratsiya saldosini.** 2020- yil yanvar-sentabr oylarida migratsiya saldosini minus 3305 kishi bo'lib, 2019- yilning mos davrida minus 3187 kishi bo'lgan.

	<i>Migratsiya saldosini (kishi)</i>	
	<i>2019- y.</i>	<i>2020- y</i>
<b>Qoraqalpog'iston Respublikasi</b>	<b>-3 187</b>	<b>-3 305</b>
Nukus sh.	206	33
<i>tumanlar:</i>		
Amudaryo	-208	-1 074
Beruniy	-239	-300
Bo'zatov	-261	-60
Qonliko'l	-195	-138
Qorao'zak	-251	-194
Kegeyli	-384	-271
Qo'ng'iro't	-377	-186
Mo'ynoq	53	10
Nukus	155	61
Taxiatosh	-103	12
Taxtako'pir	-232	-114
To'rtko'l	-11	-77
Xo'jayli	-361	-180
Chimboy	-634	-371
Shumanay	-161	-162
Ellikqal'a	-184	-294

## Qoraqalpog‘iston Respublikasida demografik holat

**Poytaxtdagi demografik holat.** Qoraqalpog‘iston Respublikasi poytaxti Nukus shahrining doimiy aholisi soni 2020- yil 1- oktabr holatiga 322,8 ming kishini tashkil etib, 2020- yil boshidan 3,2 ming kishiga yoki 1,0 % ga o‘sgan.

### Nukus shahrida tug‘ilganlar soni va koeffitsienti



2020- yilning yanvar-sentabr oylarida 4,5 ming bola tug‘ilganligi qayd etilgan bo‘lib, mos ravishda tug‘ilish koeffitsienti 1000 aholiga nisbatan 18,7 promilleni tashkil etdi va 2019- yilning mos davriga nisbatan 1,4 promillega 2019- yilning mos davrida 17,3 promille bo‘lgan) o‘ydi.

FHDYO organlarida 2020- yilning yanvar-sentabr oylarida 1,1 ming ta nikoh va 0,2 ming ta nikohdan ajralishlar qayd etildi.

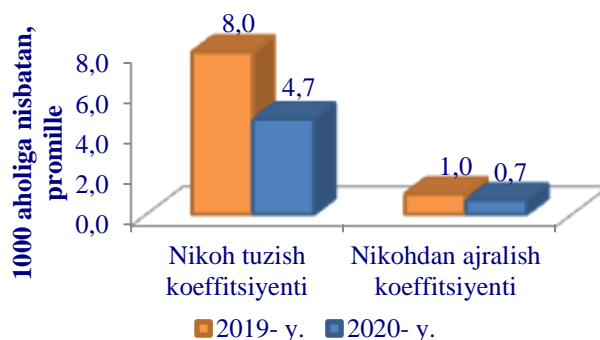
1000 aholiga nisbatan nikoh tuzish koeffitsienti 4,7 promilleni tashkil qilib, 2019- yilning mos davriga nisbatan 3,3 ga kamaydi (2019- yilning mos davrida 8,0 promille bo‘lgan).



Nikohdan ajralish koeffitsienti 1000 aholiga nisbatan 0,7 promilleni tashkil etib, 2019-yilning mos davriga nisbatan 0,3 ga kamaydi. 2019- yilning mos davrida 1,0 promille bo‘lgan.



### Nukus shahrida tuzilgan nikoh va ajrim koeffitsienti. yanvar-sentabr holatiga (1000 aholiga nisbatan, promille)



**Demografiya va mehnat statistikasi bo‘limi**  
(61) 224-92-17  
(61) 222-76-57