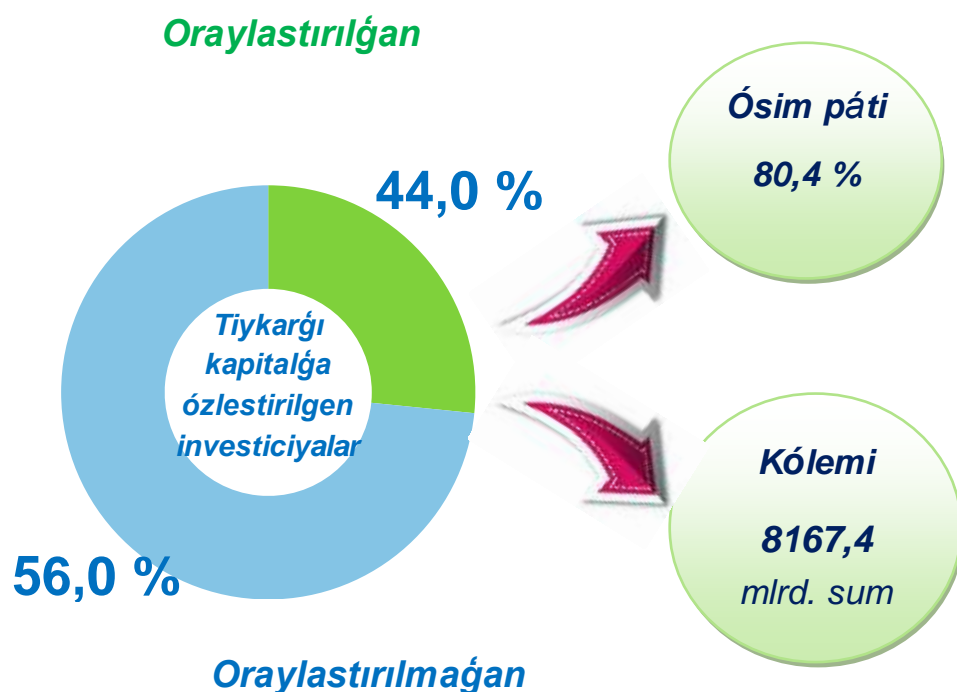


Tiykarǵı kapitalǵa ózlestirilgen investiciyalar 2020- jil yanvar-dekabr

Esabat dáwirinde 8167,4 mlrd. sum tiykarǵı kapitalǵa ózlestirilgen investiciyalar ózlestirilip, yaǵnıy 44,0 % i, yaki 3595,3 mlrd. sumı oraylastırılǵan qarjılandırıw derekleri esabınan, sonıń menen birge 56,0 %, yaki 4572,1 mlrd. sumı oraylastırılmaǵan qarjılandırıw derekleri esabınan dúzilgen.



Tiykargı kapitalğa özlestirilgen investiciyalar yanvar-dekabr 2020- jil

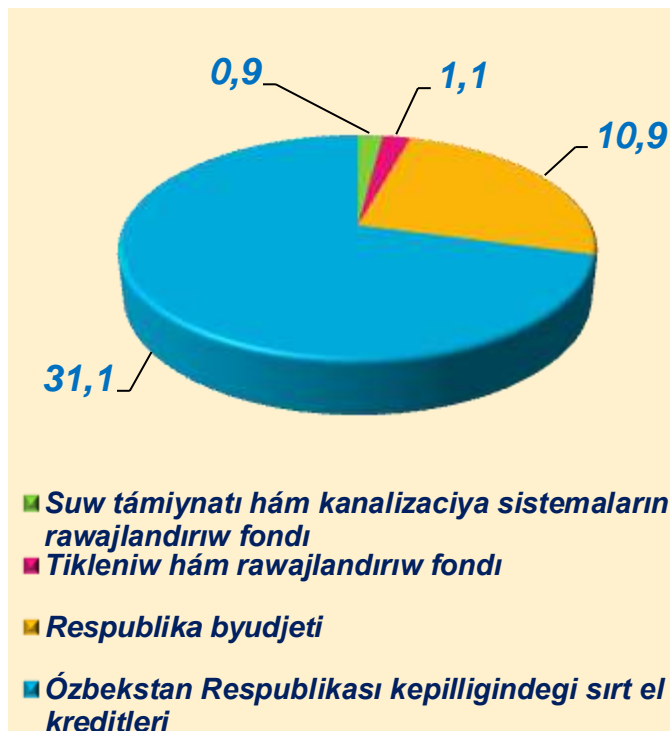
Esabat dáwirinde oraylastirilgan qarjılandırıwdıń derekleri esabınan – 3595,3 mlrd. sum yaki jámi investiciyalardıń 44,0 % in qurap, 2019- jılğa salıstırǵanda 1,7 payızlı punktge kemeygen. Oraylastırılmaǵan qarjılandırıw derekleri esabınan investiciyalardıń 56,0 % i yaki 4572,1 mlrd. sum bolıp, bul 2019- jılğa salıstırǵanda 29,6 payızlı punktge kemeygen.

Kárxana hám mekemelerdiń óz qarjıları esabınan 1949,4 mlrd. sum tiykargı kapitalğa investiciyalar özlestirip hám bul jámi investiciyanıń 23,9 % ine, ósim pátı 79,7 % tuwrı keldi. Xalıqtıń qarjıları esabınan 832,2 mlrd. sum, jámi kólemniń úlesi 10,2 % hám ósim pátı 80,4 % ke kemeygen.

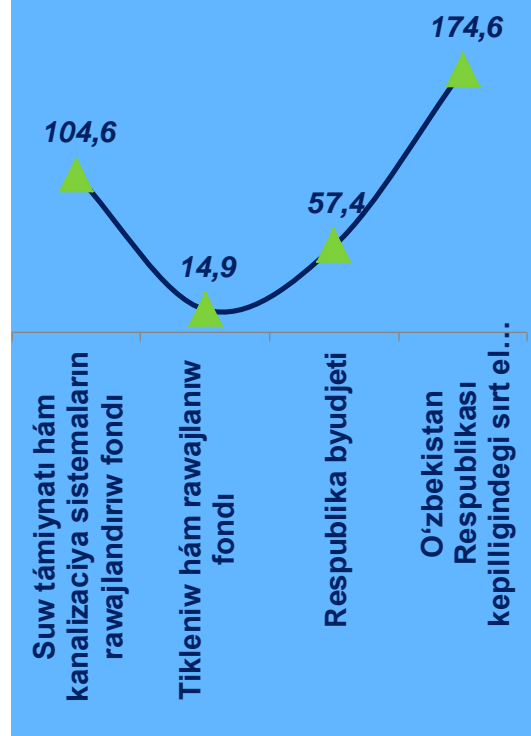
Esabat dáwirinde Ózbekstan Respublikası kepilligindegi sırt el kreditleri 2544,0 mlrd. sum bolıp, bul 2019 jılğa salıstırǵanda ósim pátı 174,6 % ke kóbeydi hám jámi investiciyanıń úlesi 31,1 % in quradı.

Kommerciallıq bank kreditleri hám basqa qarız qarjıları esabınan 574,6 mlrd. sum hám jámi tiykargı kapitalğa özlestirilgen investiciyalardıń ulıwma kóleminiń 7,0 % in qurap, 2019- jılğa salıstırǵanda ósim pátı 79,5 % ke kemeygen. Tuwrıdan-tuwrı sırt el investiciyalar 203,5 mlrd. sum (úlesi 2,5 % hám ósim pátı 21,5 % ke kemeygen), Tikleniw hám rawajlandırıw fondı qarjıları esabınan 86,6 mlrd. sum (úlesi 1,1 % hám ósim pátı 14,9 % punktge kemeygen), Respublika byudjeti esabınan 891,7 mlrd. sum (úlesi 10,9 % hám ósim pátı 57,4 % ke kemeygen), Suw támiynatı hám kanalizaciya sistemaların rawajlandırıw fondı esabınan 73,0 mlrd. sum (úlesi 0,9 % hám ósim pátı 4,6 payızlı punktge kóbeydi). Kepilliksiz sırt el kreditlerine 1012,4 mlrd. sum (úlesi 12,4 % hám ósim pátı 76,9 % ke kemeydi) investiciyalar özlestirildi.

Oraylastirilgan qarjilandırw derekleri esabınan investiciyalar dúzilisi, % te



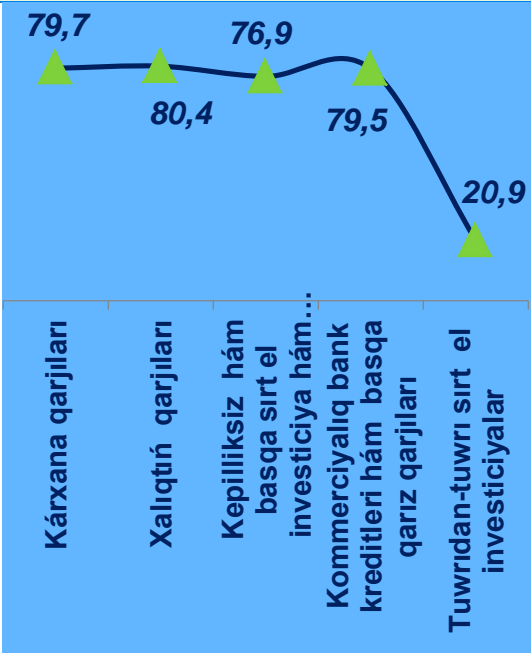
**Ósim pátı
% te**



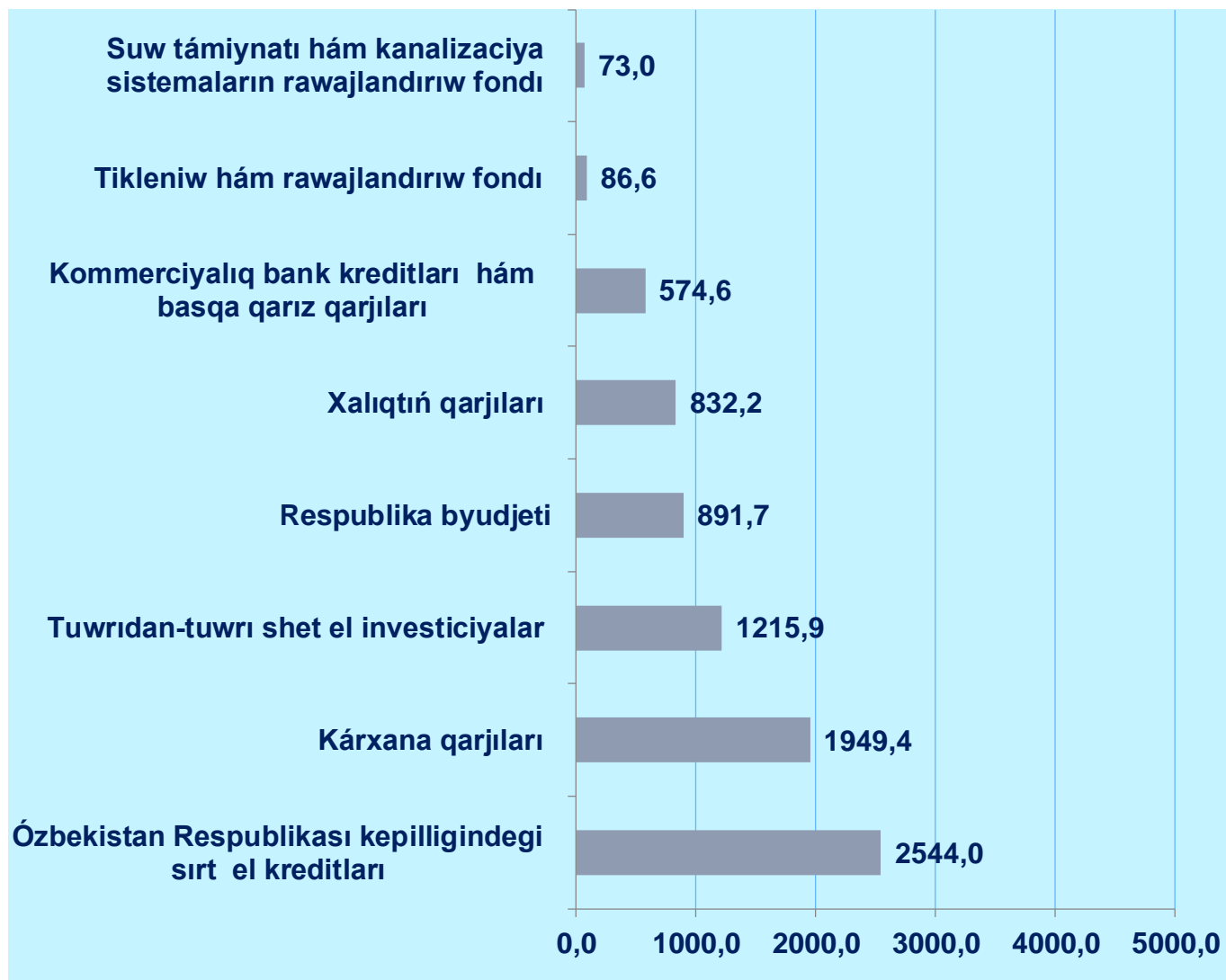
Oraylastirılmağan qarjilandırw derekleri esabınan investiciyalar dúzilisi, % te



**Ósim pátı
% te**



Tiykargı kapitalğa özlestirilgen investiciyalardıń qarjılandırıw derekleri boyınsha dúzilisi (mlrd. sum)



Qarjılandırıw derekleri boyınsha eń joqarǵı ósim pátı Ózbekstan Respublikası kepilligindegi sirt el kreditları -174,6 % esabına tuwrı keldi.

***Tiykargı kapitalğa ózlestirilgen investiciyalar
qala hám rayonlar kesiminde***

	<i>Tiykargı kapitalğa investiciyalar mlrd. sum</i>	<i>Ósim pátı, %</i>
Qaraqalpaqstan Respublikası	8167,4	80,4
Nókis qalası	1156,3	61,4
Ámiwdarya	294,4	120,8
Beruniy	355,7	123,9
Bozataw	97,2	279,2
Qaraózek	183,2	75,7
Kegeyli	135,8	104,8
Qońırat	988,6	101,5
Qanlıkól	149,5	36,0
Moynaq	2346,0	128,9
Nókis	182,8	81,5
Taqiyatas	586,2	33,3
Taxtakópir	107,8	209,0
Tórtkúl	692,8	85,3
Xojeli	178,8	55,4
Shımbay	215,3	110,9
Shomanay	117,7	44,1
Ellikqala	379,3	80,2

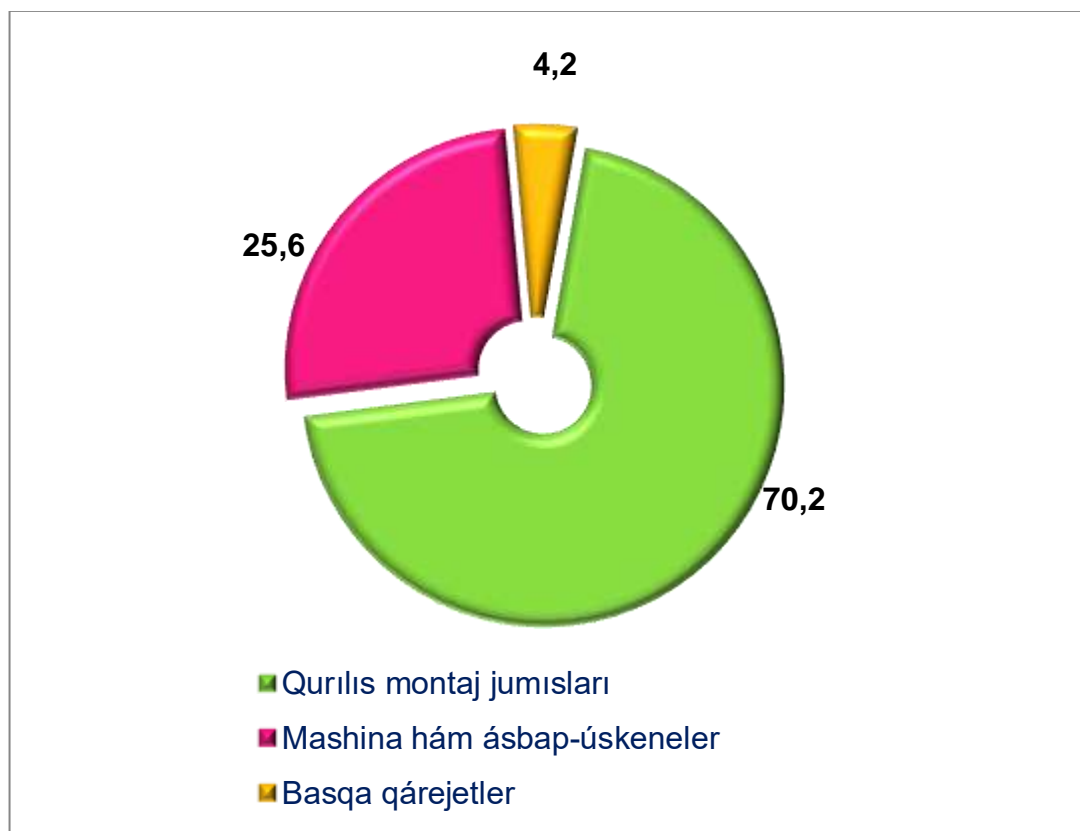
Eń joqarı ósim pátı Bozataw rayonında gúzetildi – 279,2 % hám Taxtakópir rayonu – 209,0 % ti, bul esabat dáwirinde sharwashılıqtı rawajlandırıw hám social obyektlerdiń rekonstruksiyası menen baylanıslı. Moynaq rayonında – 128,9 % hám bul jerde tábiy gazdı qazıp alıwğa shet el kreditleri ózlestirildi.

**Tiykargı kapitalğa ózlestirilgen investiciyalar
qala hám rayonlar kesiminde
úlesi % te**



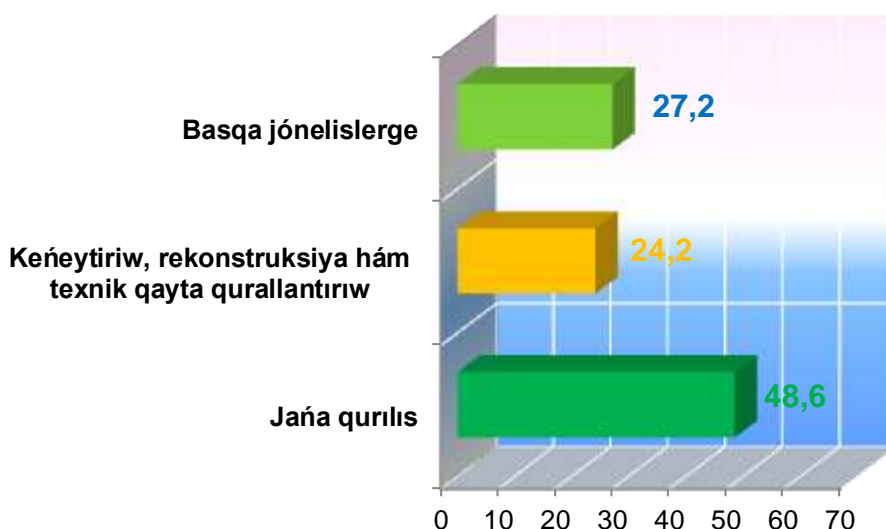
Maǵlıwmat uchın: Jámi kólemine salıstrǵanda ózlestirilgen investiciyalardıń eń joqarı úlesi Moynaq rayonına – **28,7 %** hám Qonirat rayoni - **12,1 %**, bul sırt el kreditları esabınan taw-kán sanaatına, tábiy gazdı qazıp alıwǵa ózlestirildi. Nókis qalası – **14,3 %**, bul jerde social obyektlerdiń jańa qurılısı hám rekonstruksiyasına investiciyalar ózlestirildi.

Tiykargı kapitalğa ózlestirilgen investiciyalardıń texnologik dúzilisi (úlesi % te)



Qaraqalpaqstan Respublikasında tiykargı kapitalğa ózlestirilgen investiciyalardıń texnologik quramında qurılıs montaj jumislari ushin 5730,8 mlrd. sum ózlestirildi hám jámi investiciyanıń 70,2 % in quradı. Tiykargı qurallarğa investiciyalardıń mashina, ásbap–úskenerlerdi satıp alıwğa 2093,2 mlrd. sum (jámine salıstırǵanda 25,6 %) hám basqa qárejetler – 343,4 mlrd. sum (4,2 %) ózlestirildi.

***Tiykargı kapitalğa ózlestirilgen investiciyalardıń
tákrar islep shıǵarıw dúzilisi (úlesi % te)***



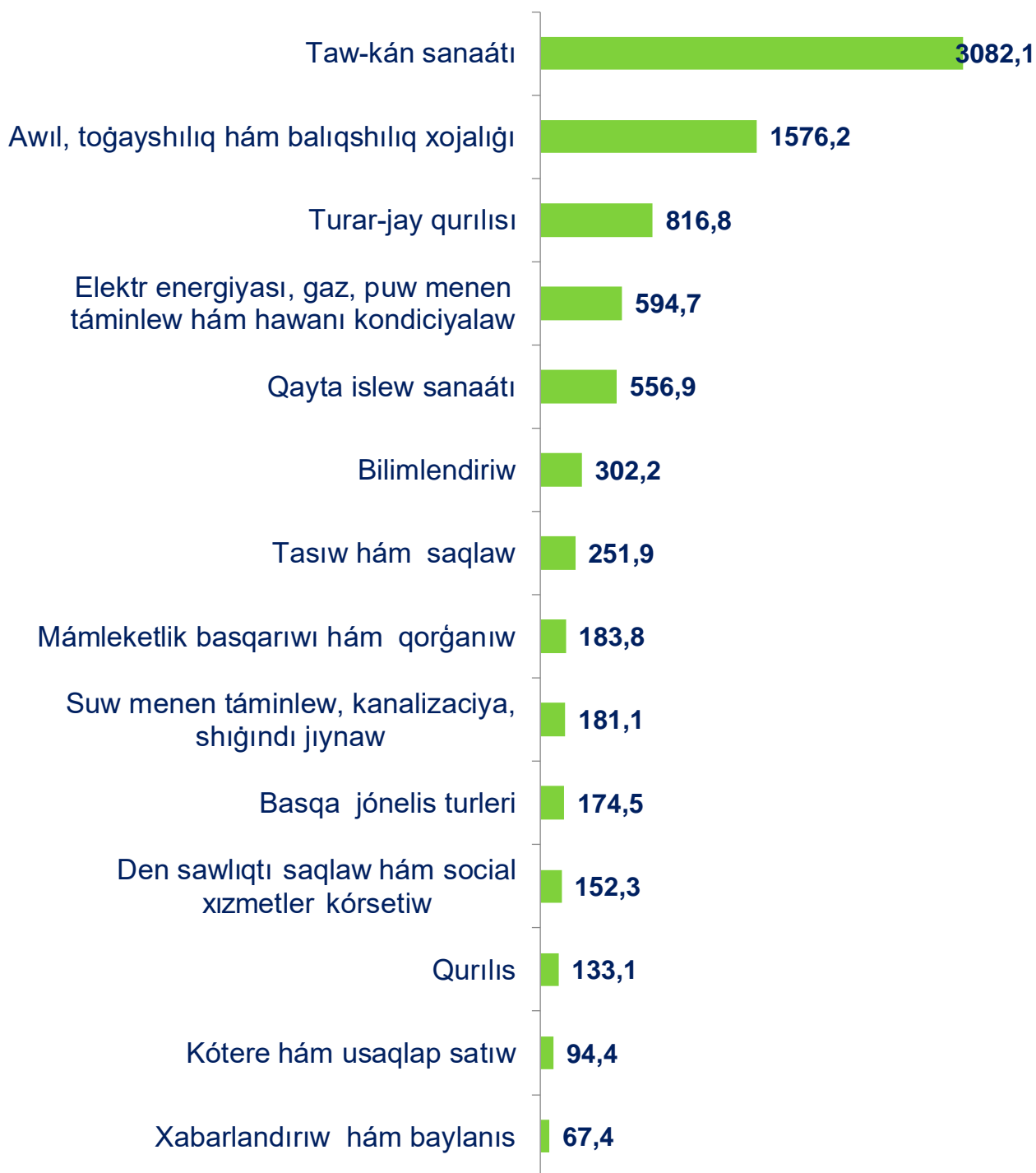
Esabat dáwirinde tiykargı kapitalğa ózlestirilgen investiciyalardıń kóp bólegi jańa qurılısqa kiritilgen investiciyalar bolıp, 3969,8 mlrd. sum hám jámi kólemniń 48,6 % ti quradı. Obyektlerdi keńeytiriwge, rekonstruksiya qılıw, modernizaciya hám texnik qayta qurallandıırıwǵa 1977,8 mlrd. sum ózlestirildi hám ulıwma kólemniń 24,2 % in quradı. Sonıń menen birge, 2219,8 mlrd. sumı basqa jónelislerge ózlestirildi hám úlesi 27,2 % ti quradı.

Xalıq jan basına tiykarǵı kapitalǵa ózlestirilgen investiciyalar (mıń. sum)

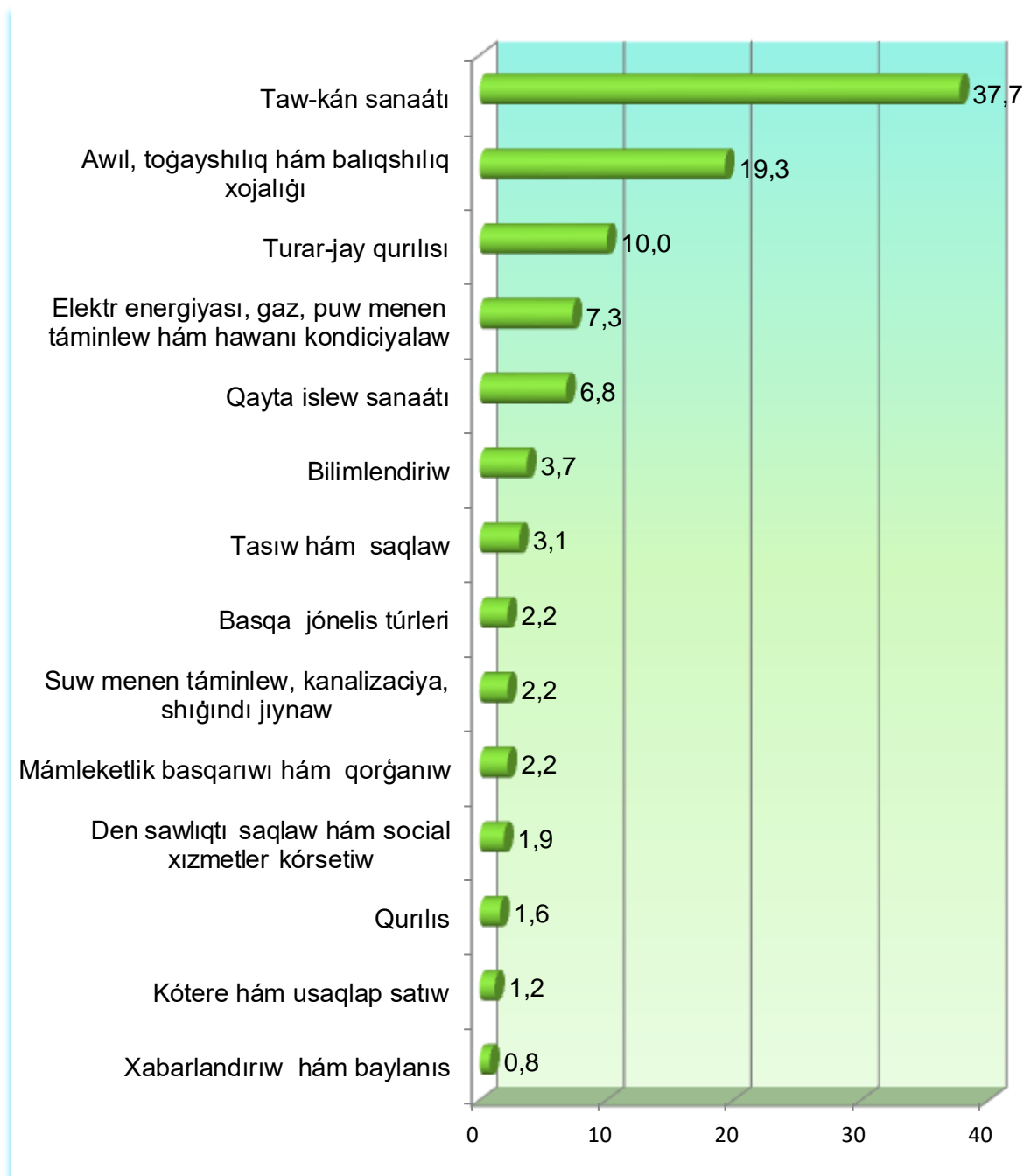
	<i>Mıń. sum</i>	<i>Ósim pátı, % te</i>
<i>Qaraqalpaqstan Respublikası</i>	4273,7	79,3
Nókis qalası	3593,4	60,5
<i>rayonlar:</i>		
Ámiwdarya	1470,3	119,0
Beruniy	1843,7	121,7
Bozataw	4499,9	277,9
Qaraózek	3457,7	75,1
Kegeyli	1865,2	104,0
Qońırat	7557,9	100,1
Qanlıkól	2914,3	35,5
Moynaq	73084,7	126,5
Nókis	3605,8	79,9
Taqiyatas	7889,6	32,8
Taxtakópir	2675,0	208,1
Tórtkúl	3207,4	83,8
Xojeli	1447,4	54,7
Shımbay	1906,9	109,9
Shomanay	2087,2	43,8
Ellikqala	2363,4	78,7

Xalıq jan basına tiykarǵı kapitalǵa ózlestirilgen investiciyalardıń eń joqarı kórsetkishi Moynaq rayonına tuwrı keldi – 73084,7 mıń. sum, esabat dáwirinde gaz qazıp alıwǵa ózlestirilgen investiciyalar menen baylanıslı. Taqiyatas rayonında – 7889,6 mıń. sum, bul Taqiyatas TES te iri investiciya joybarı menen baylanıslı, Qońırat rayonında xalıq jan basına – 7557,9 mıń. sum, bul taw-kán sanaáti hám qayta islew sanaáti tarmaqlarına ózlestirilgen investiciyalar menen baylanıslı.

***Tiykargı kapitalğa ózlestirilgen investiciyalardıń ekonomikalıq
xızmet túrleri (mlrd. sum)***

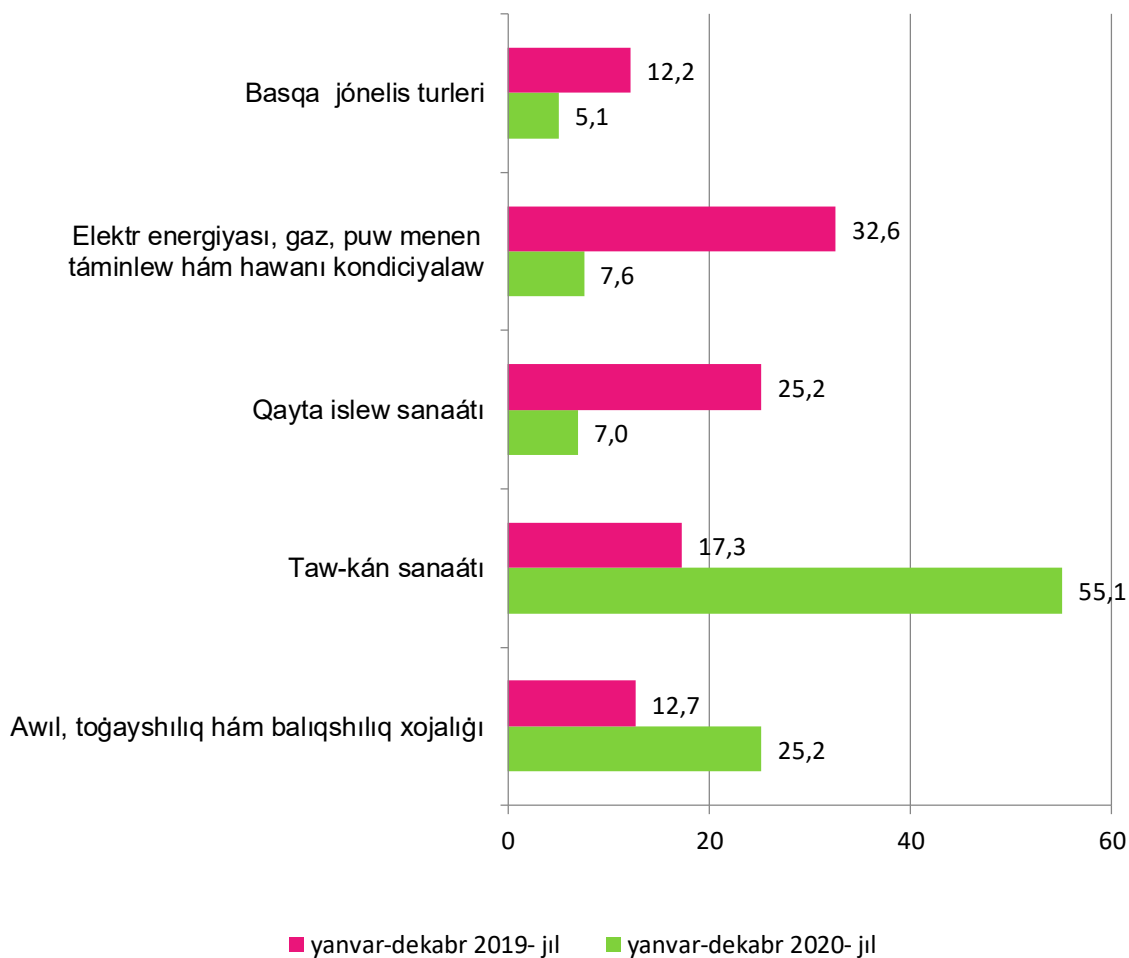


**Tiykargı kapitalğa ózlestirilgen investiciyalardıń ekonomikalıq
xızmet túrleri boyınsha dúzilisi
(jámine salıstırǵanda, % te)**



Tiykargı kapitalğa investiciyalardıń ekonomikalıq xızmet túrleri boyınsha: awıl, toǵay hám balıqshılıq xojalıǵı – 1576,2 mlrd. sum (investiciyalar jámi kóleminiń úlesi 19,3 %)ti quradı, taw-kán sanaátında 3082,1 mlrd. sum (úlesi 37,7 %) ti ózlestirildi, sonnan – 3014,6 mlrd.sum (36,9 %) tábiy gaz qazıp alıwǵa jóneltirildi, qayta islew sanaatı – 556,9 mlrd. sum (6,8 %), sonıń menen birge metal emes mineral ónimlerin islep shıǵarıwǵa – 141,9 mlrd. sum(1,7 %), azıq- awqat ónimleri, ishimlik islep shıǵarıwǵa – 91,9 mlrd. sum (1,1 %), tekstil ónimlerin islep shıǵarıwǵa – 97,0 mlrd. sum (1,2 %), elektr energiyası, gaz, puw menen táminlew hám hawanı kondiciyalaw – 594,7 mlrd. sum (7,3 %), suw menen táminlew, kanalizaciya, shıǵındılardı utilizaciya qılıw – 181,1 mlrd. sum (2,2 %), qurılıs – 133,1 mlrd. sum (1,6 %), tasıw hám saqlaw – 251,9 mlrd. sum (3,1 %), kótere hám usaqlap satıw, motorli transport úskeneleri hám motocikllerdı ońlaw – 94,4 mlrd. sum (1,2 %), xabarlandırıw hám baylanıs – 67,4 mlrd. sum (0,8 %), professional, ilimiy hám texnik xızmet túrleri – 13,5 mlrd. sum (0,2 %), bilimlendiriw – 302,2 mlrd. sum (3,7 %), mámleketlik basqarıw hám qorǵanıw – 183,8 mlrd. sum (2,2 %), jasaw hám awqatlanıw xızmet túrleri – 32,9 mlrd. sum (0,4 %), finanslıq hám qamsızlandırıw xızmet túrleri – 22,9 mlrd. sum (0,3 %), den- sawlıqtı saqlaw hám sociallıq xızmet túrleri – 152,3 mlrd. sum (1,9 %), kórkem - óner hám dem alıw – 60,0 mlrd. sum (0,7 %), úy-jay qurılısı – 816,8 mlrd. sum (10,0 %) hám basqa xızmet túrleri – 45,2 mlrd. sum (0,6 %).

***Ekonomikalıq xızmet túrleri boyınsha sırt el investiciyalari
hám kreditleri
(úlesi % te)***



Esabat dáwirinde tiykarǵı kapitalǵa ózlestirilgen investiciyalardıń sırt el investiciya hám kreditleriniń ekonomikalıq xızmet túrleri boyınsha jetekshi orınlardı taw-kán sanaáti jónelisine - 55,1 % tuwrı keldi hám 25,2 % ti awıl xojalıǵı xızmet túrine ózlestirildi.

**Qala hám rayonlar kesiminde ózlestirilgen sirt el
investiciya hám kreditleri
(mlrd. sum)**

	<i>Jámi sirt el investiciyalar hám kreditler</i>	<i>Sonlıqtan:</i>		
		<i>Tuwrıdan- tuwrı sirt el investiciyalar</i>	<i>Óz.R. kepilligindegi sirt el kreditleri</i>	<i>Kepilliksiz basqa investiciya hám kreditleri</i>
Qaraqalpaqstan Respublikası	3759,9	203,5	2544,0	1012,4
<i>Nókis qalası.</i>	<i>151,3</i>	<i>42,7</i>	<i>17,4</i>	<i>91,2</i>
<i>Ámiwdarya</i>	<i>71,9</i>	<i>5,5</i>	<i>19,9</i>	<i>46,5</i>
<i>Beruniy</i>	<i>143,3</i>	<i>-</i>	<i>105,3</i>	<i>38,0</i>
<i>Bozataw</i>	<i>31,8</i>	<i>-</i>	<i>0,1</i>	<i>31,7</i>
<i>Qaraózek</i>	<i>40,2</i>	<i>2,4</i>	<i>0,5</i>	<i>37,3</i>
<i>Kegeyli</i>	<i>16,0</i>	<i>12,8</i>	<i>0,1</i>	<i>3,1</i>
<i>Qońırat</i>	<i>423,3</i>	<i>98,0</i>	<i>1,1</i>	<i>324,2</i>
<i>Qanlıkól</i>	<i>10,9</i>	<i>3,8</i>	<i>0,3</i>	<i>6,8</i>
<i>Moynaq</i>	<i>1787,0</i>	<i>8,2</i>	<i>1651,9</i>	<i>126,9</i>
<i>Nókis</i>	<i>39,8</i>	<i>8,4</i>	<i>0,6</i>	<i>30,8</i>
<i>Taqiyatas</i>	<i>335,8</i>	<i>1,1</i>	<i>274,0</i>	<i>60,7</i>
<i>Taxtakópir</i>	<i>18,5</i>	<i>-</i>	<i>-</i>	<i>18,5</i>
<i>Tórtkúl</i>	<i>412,2</i>	<i>0,2</i>	<i>372,9</i>	<i>39,1</i>
<i>Xojeli</i>	<i>37,2</i>	<i>-</i>	<i>0,1</i>	<i>37,1</i>
<i>Shımbay</i>	<i>56,0</i>	<i>17,1</i>	<i>0,1</i>	<i>38,8</i>
<i>Shomanay</i>	<i>14,5</i>	<i>3,3</i>	<i>0,2</i>	<i>11,0</i>
<i>Ellikqala</i>	<i>170,2</i>	<i>-</i>	<i>99,5</i>	<i>70,7</i>

Sirt el investiciya hám kreditlardıń ekonomikalıq xızmet túrleri boyınsha: awıl, toǵay hám baliqshılıq xojalıǵında – 948,0 mlrd. sum (investiciyalar jámi kóleminiń úlesi 25,2 %) ti quradı, taw-kán sanaatında 2072,8 mlrd. sum (úlesi 55,1 %)ti ózlestirildi, sonnan – 2022,1 mlrd.sum (53,8 %) tábiyy gaz qazıp alıwǵa jóneltirildi, qayta islew sanaatı – 264,2 mlrd. sum (7,0 %), sonnan metal emes mineral ónimlerin islep shıǵarıwǵa – 74,3 mlrd. sum(2,0 %), azıq-awqat ónimleri, ishimlik islep shıǵarıw – 36,3 mlrd. sum (1,0 %), tekstil ónimlerin islep shıǵarıwǵa – 61,0 mlrd. sum (1,6 %), elektr energiyası, gaz, puw menen táminlew hám hawanı kondiciyalaw – 284,2 mlrd. sum (7,6 %), suw menen táminlew, kanalizaciya, shıǵındı jıynaw hám utilizaciya qılıw – 20,3 mlrd. sum (0,5 %), qurılıs – 9,7 mlrd. sum (0,3 %), tasıw hám saqlaw – 20,3 mlrd. sum (0,5 %), kótere hám usaqlap satıw – 40,4 mlrd. sum (1,1 %), jasaw hám awqatlanıw xızmet túrleri – 15,1 mlrd. sum (0,4 %), xabarlandırıw hám baylanıs – 35,4 mlrd. sum (0,9 %), basqarıw boyınsha hám járdemshi xızmet kórsetiw- 8,3 mlrd. sum (0,2 %), bilimlendiriw – 6,0 mlrd. sum (0,2 %), den-sawlıqtı saqlaw hám sociallıq xızmet túrleri – 24,3 mlrd. sum (0,6 %) hám basqa xızmet túrleri – 10,9 mlrd. sum (0,4 %).

Sociallıq taraw

Den-sawlıqtı saqlaw obyektlerinen emlewxanalardı jańa qurılısı hám rekonstruksiyasına 102,7 mlrd. sum investiciyalar ózlestirilip, den-sawlıqtı saqlaw xızmet túriniń 67,4 % in quraydı. Sonnan, jańa qurılısqa 82,2 mlrd. sum, obyektlardıń rekonstruksiyasına 20,5 mlrd. sum ózlestirildi.

Taxtakópir rayonında 135 orınlı jańa emlewxana iske túsirildi, tiykarǵı fondlar muǵdarı 2,9 mlrd. sumdı quradı. Sonıń menen birge, Nókis qalasında tiykarǵı fondlar muǵdarı 12,6 mlrd. sumlıq 120 orınlı kóp tarmaqlı balalar klinikası iske túsirildi. Bunnan tisqari, Nókis qalasında 100 orınlıq arnawlı emlewxana hám jámi muǵdarı 68,6 mlrd. sumlıq 1000 orınlıq karantin zonaları iske tusirildi.

Nókis qalasında 2 joqarı oqıw orayları qurılısı hám rekonstruksiyasına 24,1 mlrd. sum investiciya ózlestirildi.

Bilimlendiriwdiń sapasın jánede asırıw maqsetinde ámelge asırılıp atırǵan is-rejeler sheńberinde ulıwma bilimlendiriw hám qániygelestirilgen mektepler qurılısı hám rekonstruksiya jumıslarına 55,5 mlrd. sumlıq investiciyalar ózlestirildi hám bilimlendiriw tarawına ózlestirilgen investiciyalardıń 18,4 % in quradı. Sonnan 9,2 mlrd. sum jańa qurılısqa, 46,3 mlrd. sumı bolsa rekonstruksiya jumıslarına jumsaldı. Moynaq rayonında 220 oqıwshıǵa mórsherlengen, bilimlendiriw dásturlerin tereńirek úyreniw maqsetinde jańa qániygelestirilgen innovatsion mektep paydalanıwǵa tapsırıldı. Shımbay rayonında 216 oqıwshıǵa mórsherlengen jańa mektep paydalanıwǵa tapsırıldı. Bunnan tısqari, rekonstruksiya bolǵannan soń Respublika boyınsha 4140 oqıw orınlı 12 ulıwma bilimlendiriw mektepleri paydalanıwǵa tapsırıldı.

Mektepke shekemgi bilimlendiriw obyektleri qurılısı hám rekonstruksiya jumıslarına ayrıqsha itibar qaratılmaqta. Esabat dáwirinde 111,9 mlrd. sumlıq investiciyalar jumsaldı, sonnan 6,7 mlrd. sumı jańa qurılısqa, 105,2 mlrd. sumı bolsa usı obyektlerdi rekonstruksiya jumıslarına ózlestirildi. Jańa qurılıs boyınsha Nókis qalasında 120 orınlı 1 balalar baqshası, Moynaq rayonında 160 orınlı 2 balalar baqshası hám Taxtakópir rayonında 90 orınlı balalar baqshası paydalanıwǵa tapsırıldı. Bunnan tısqari, rekonstruksiya islengennen soń, tiykarǵı qurallar muǵdarı 105,2 mlrd. sumlıq, 4470 orınlı 34 mektepke shekemgi bilimlendiriw balalar baqshası paydalanıwǵa tapsırıldı.

***Qala hám rayonlar kesiminde mektepke shekemgi
bilimlendiriw obyektleriniń iske tusiriliwi***

	Orınlar sanı	Tiykargı qurallar muǵdarı, mrd. sum
<i>Qaraqalpaqstan Respublikası</i>	4840	114,9
<i>Nókis qalası.</i>	540	9,9
<i>Ámiwdarya</i>	570	13,7
<i>Beruniy</i>	480	12,5
<i>Bozataw</i>	90	2,7
<i>Qaraózek</i>	210	4,4
<i>Kegeyli</i>	150	3,8
<i>Qońırat</i>	420	9,2
<i>Moynaq</i>	160	5,6
<i>Nókis</i>	120	3,0
<i>Taqiyatas</i>	510	10,8
<i>Taxtakópir</i>	330	9,8
<i>Tórtkúl</i>	300	7,0
<i>Xojeli</i>	120	3,2
<i>Shimbay</i>	540	12,8
<i>Shomanay</i>	180	4,2
<i>Ellikqala</i>	120	2,3

Esabat dáwirinde 3,7 mlrd. sumlıq 3 balalar muzıka hám kórkem-óner mektep imaratları qurılısına investiciyalar ózlestirildi. Sonnan 2 mektep Nokis qalasında hám Bozataw rayonında 1 mektep paydalanıwǵa tapsırıldı.



Qaraqalpaqstan Respublikası statistika basqarması

Investiciyalar hám qurılıs statistikası bólimi

Telefon: (61) 224-92-14

(61) 222-75-91