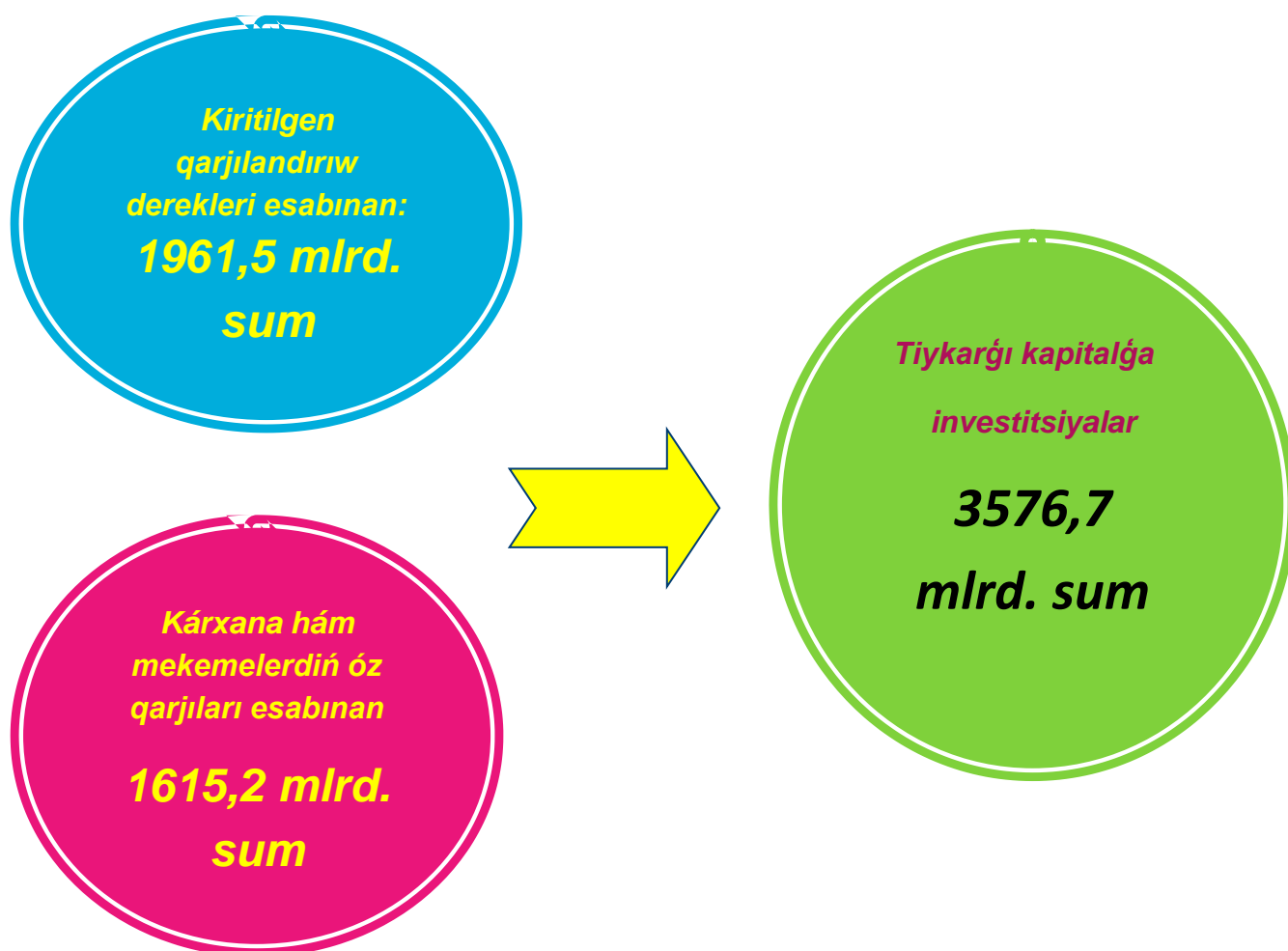


2020-jil yanvar-iyun aylarında tiykarǵı kapitalǵa investiciyalar

Esabat dáwirinde tiykarǵı kapitalǵa kiritilgen investiciyanıń kólemi 3576,7 mlrd. sumdı quradı. Qarjılandırıw dereklerine tallaw júrgizgende ulıwma kólemniń 54,8 % in, yaǵnıy 1961,5 mlrd. sumı qamtılgan qárejetlerdiń esabınan, al 45,2 % in, yaǵnıy 1615,2 mlrd. sum kárxanalardıń hám puxaralardıń qárejetleri esabınan dúzilgen.



Tiykargı kapitalğa investiciyalar yanvar-iyun 2020-jil

Esabat dáwirinde qarjılandırıwdıń oraylastırılğan quramına 860,4 mlrd. sum ózlestirildi, bul jámi investiciyanıń 24,1 % in quradı hám ótken jıldıń usı dáwirine salıstırǵanda 42,4 % ke kemeygenin kórsetedi. Oraylastırılmağan qarjılandırıw derekleri esabınan ajratılğan investiciya 2716,3 mlrd. sum bolıp, bul 2019-jıldıń usı dáwirine salıstırǵanda 26,0 % li punktge kemeygen.

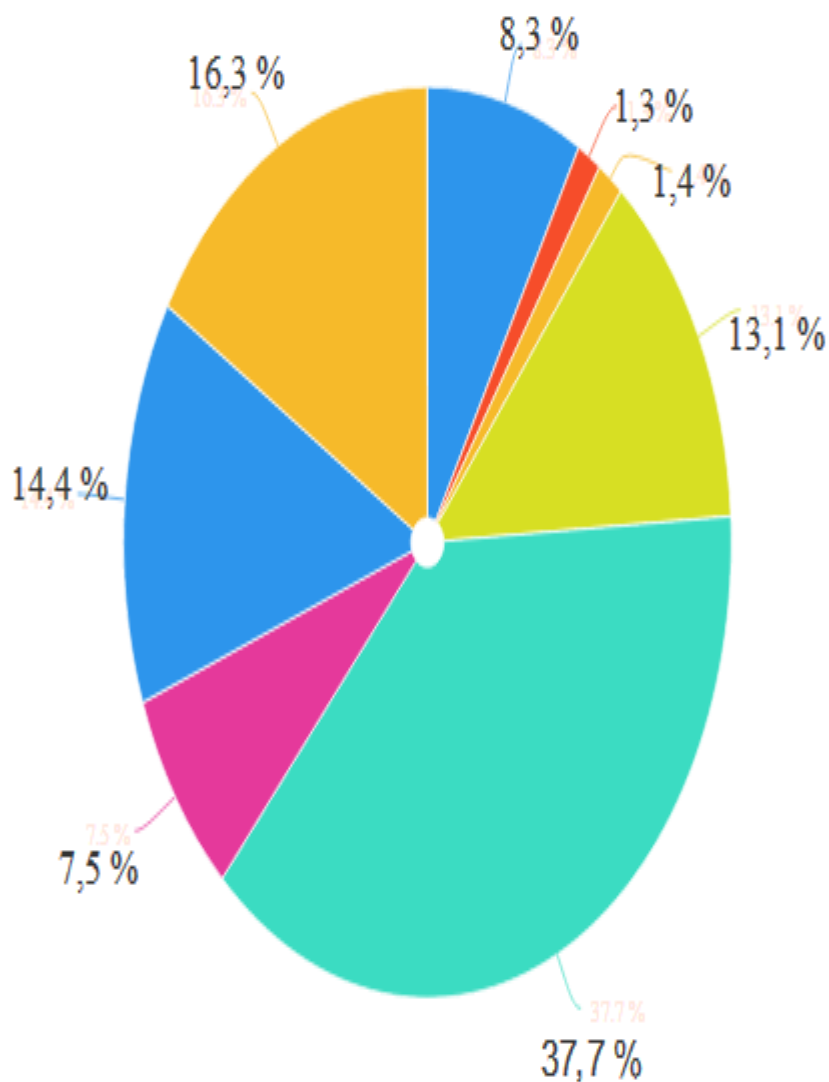
Kárxana hám mekemelerdiń óz qarjıları esabınan 1347,4 mlrd. sum tiykargı kapitalğa investiciyalar ózlestirildi hám bul jámi investiciyanıń 37,7 % ine tuwrı keldi, bul 2019-jıldıń usı dáwirine salıstırǵanda 114,0 % ke kóbeygen. Puxaralardıń qarjıları esabınan 267,8 mlrd. sumlıq, yaǵnıy 7,5 % investiciyalar ózlestirildi hám ótken jıldıń usı dáwirine salıstırǵanda 35,8 % ke kemeygen.

Esabat dáwirinde Ózbekstan Respublikası kepilligindegi shet el kreditleri 468,0 mlrd. sum bolıp, bul 2019 jıldıń usı dáwirine salıstırǵanda 46,8 % ke kemeygen hám jámi investiciyanıń 13,1 % in quraydı.

Sonıń menen birge, bank kreditleri hám basqa qarız qarjıları esabınan 584,8 mlrd. sumdı quraydı (tiykargı kapitalğa kiritilgen investiciyalardıń ulıwma kóleminiń 16,3 % in quraydı), ótken jılǵa qaraǵanda 68,4 % ke kemeydi. Tuwrıdan tuwrı hám basqa shet el investiciya hám kreditler esabınan 516,3 mlrd. sum (ótken jıldıń usı dáwirine salıstırǵanda úlesi 14,4 % hám 37,5 % ke kemeygen), tikleniw hám rawajlanıw fondı qarjıları esabınan -49,0 mlrd. sum (úlesi 1,4 % hám 18,6 % ke kemeygen), Respublika byudjeti esabınan -296,0 mlrd. sum (úlesi 8,3 % hám 41,0 % ke kemeygen), Suw támiynatı hám kanalizaciya sistemaların rawajlandırıw esabınan -47,4 mlrd. sum (úlesi 1,3 % hám 16,8 mártege asqan).

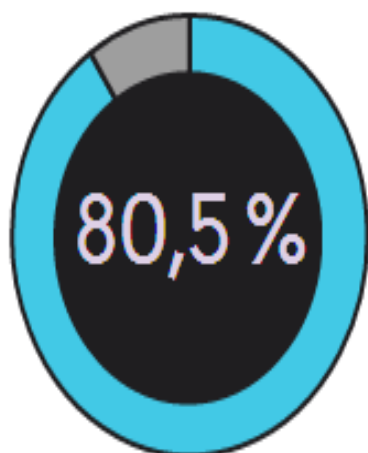


**Tiykargı kapitalğa investiciyalardıń qarjılandırıw derekleri boyınsha dúzilisi, úlesi % te.
yanvar-iyun 2020-jıl**



- Respublika byudjeti
- Suw támiynatı hám kanalizaciya sistemaların rawajlandırıw
- Tikleniw hám rawajlanıw fondı
- Shet el investiciya hám kreditler
- Kárxana hám mekemelerdiń óz qarjıları
- Puxaralardıń qarjıları
- Tuwrıdan tuwrı hám basqa shet el investiciya hám kreditler
- Bank kreditleri hám basqa qarız qarjıları

**Múlkshilik derekleri boyınsha tiykarǵı kapitalǵa
kiritilgen investiciyalardıń úlesi
(% te)**

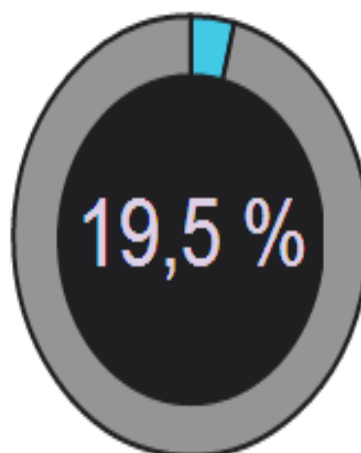


Mámleketlik emes múlk

2020- jil yanvar-iyun

Mámleketlik múlk

2020- jil yanvar-iyun



Esabat dáwirinde mámleketlik emes múlk tárepinen tiykarǵı kapitalǵa kiritilgen investitsiyalar otken jilǵa salıstırǵanda 62,3 % ke kemeydi.

Tiykargı kapitalğa kiritilgen investiciyalardıń qarjılandırıw derekleri boyınsha dúzilisi

	mlrd. sum	ósım pátı, %	úlesi, %
Barshe qarjılandırıw derekleri esabınan:	3576,7	62,8	100,0
Oraylastırılğan investiciyalar	860,4	42,4	24,1
Respublika byudjeti	296,0	41,0	8,3
Suw tamiynatı hám kanalizaciya sistemaların rawajlandırıw	47,4	116,8	1,3
Tikleniw ham rawajlanıw fondı qarjılarının	49,0	18,6	1,4
Ózbekstan Respublikası kepilligindegi shet el kreditleri	468,0	46,8	13,1
Oraylastırılmağan investiciyalar	2716,3	74,0	75,9
Kárxana hám mekemelerdiń qarjıları	1347,4	114,0	37,7
Kommerciyalıq bank kreditleri hám basqa qarız derekleri	584,8	168,4	16,3
Tuwrıdan-tuwrı shet el investiciya hám kreditleri	516,3	37,5	14,4
Puxaralardıń qarjıları	267,8	35,8	7,5

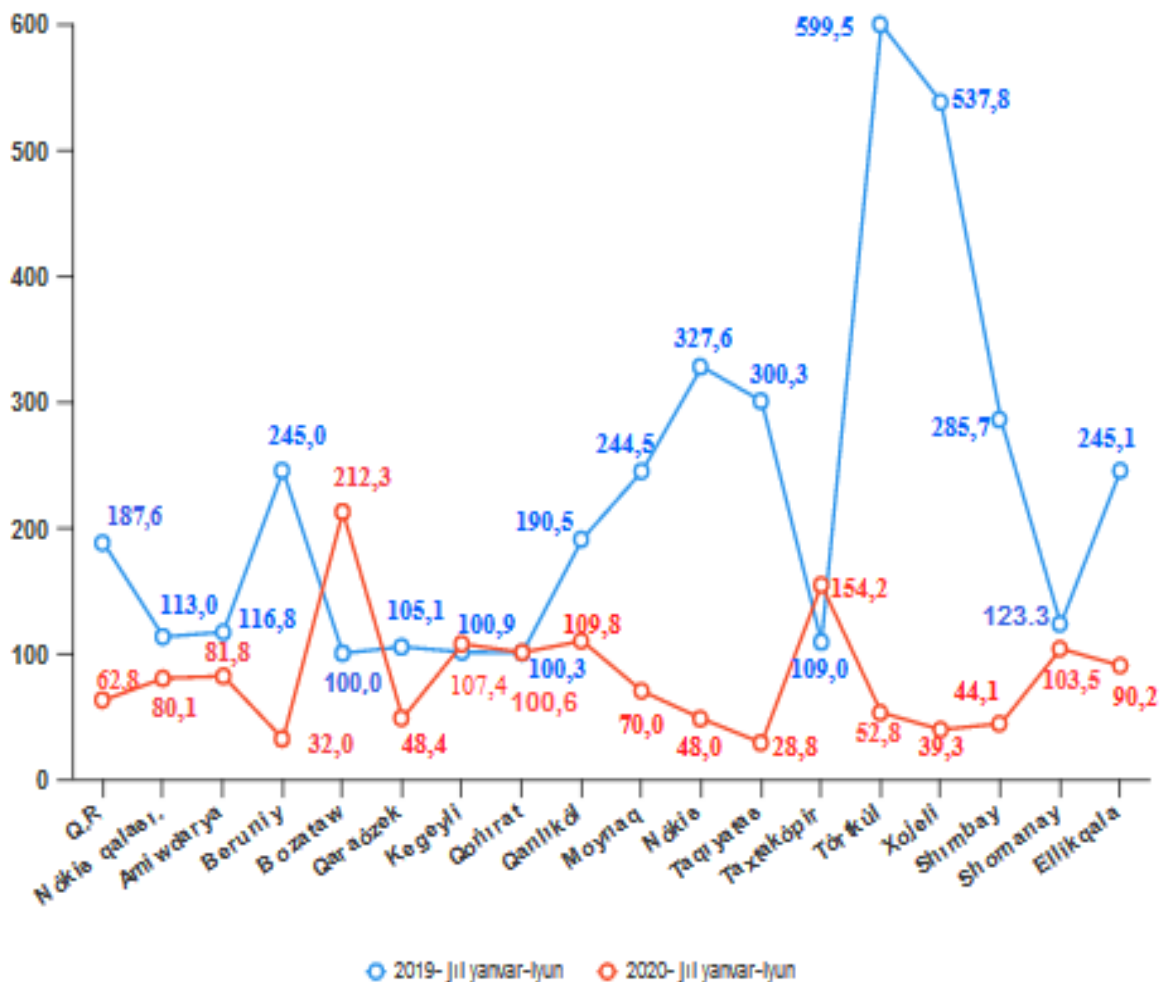
Qarjılandırıw derekleri boyınsha eń joqarǵı ósim pátı kommerciyalıq bank kreditleri hám basqa qarız dereklerine -168,4 %, Suw tamiynatı hám kanalizaciya sistemaların rawajlandırıw qarjıları esabınan ózlestirilgen investiciyalardıń ósim pátı -116,8 % ti quradı. Bul suw menen tamiynlew sistemaların jaqsılaw dasturlerine baylanisli.

***Tiykargı kapitalğa kiritilgen investiciyalar,
rayonlar kesiminde***

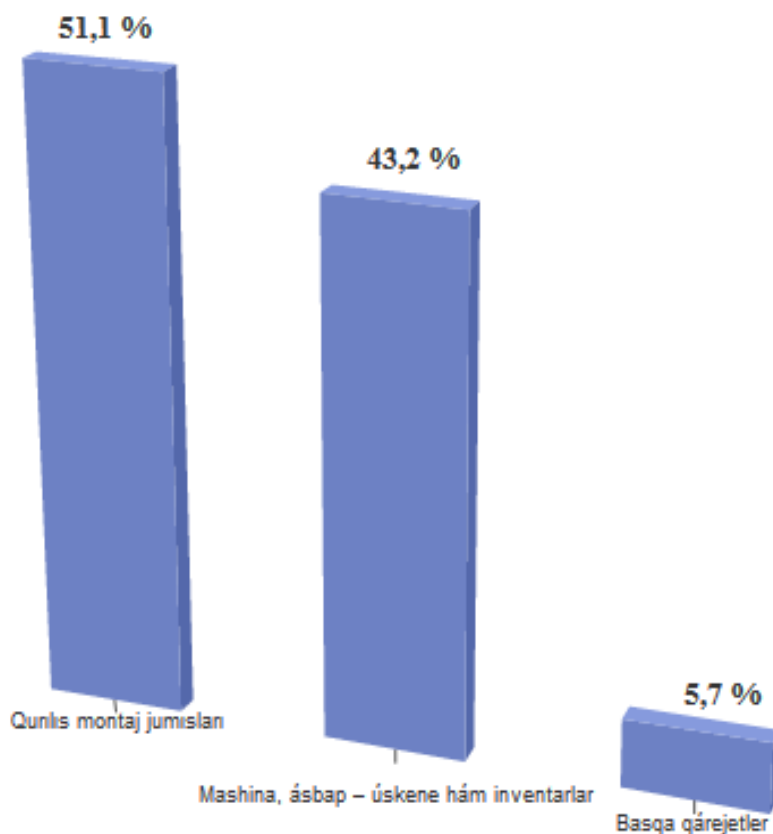
	mlrd. sum	ósım pátı, %
Nókis qalası	715,4	80,1
Amiwdarya	106,0	81,8
Beruniy	121,1	32,0
Bozataw	12,1	212,3
Qaraózek	119,9	48,4
Kegeyli	86,6	107,4
Qońırat	546,9	100,6
Qanlıkól	160,1	109,8
Moynaq	468,1	70,0
Nókis	88,6	48,0
Taqiyatas	342,5	28,8
Taxtakópir	56,5	154,2
Tórtkúl	202,2	52,8
Xojeli	93,9	39,3
Shimbay	67,9	44,1
Shomanay	121,2	103,5
Ellikqala	267,7	90,2

Rayonlar kesiminde tiykargı kapitalğa investiciyalar Bozataw rayonında eń joqarı ósim pátlerin kórsetti, ósim pátı 212,3 % ke astı, bul esabat dáwirinde sharwashiliqti rawajlandiriw ham social obyektlerdiń jańa qurılısı esabına támiyinlendi. Sonıń menen birge, joqarı ósim pátleri Taxtakópir rayonında da gúzetiledi - 154,2 % ke astı, bul qayta islew sanaatında jańadan quwatlıqlar iske túspekte, sonday-aq shet el kreditleri esabınan sharwashiliqdi rawajlandiriwga joneltirildi.

Tiykargı kapitalğa kiritilgen investiciyalar rayonlar kesiminde, ósim pátı, % te



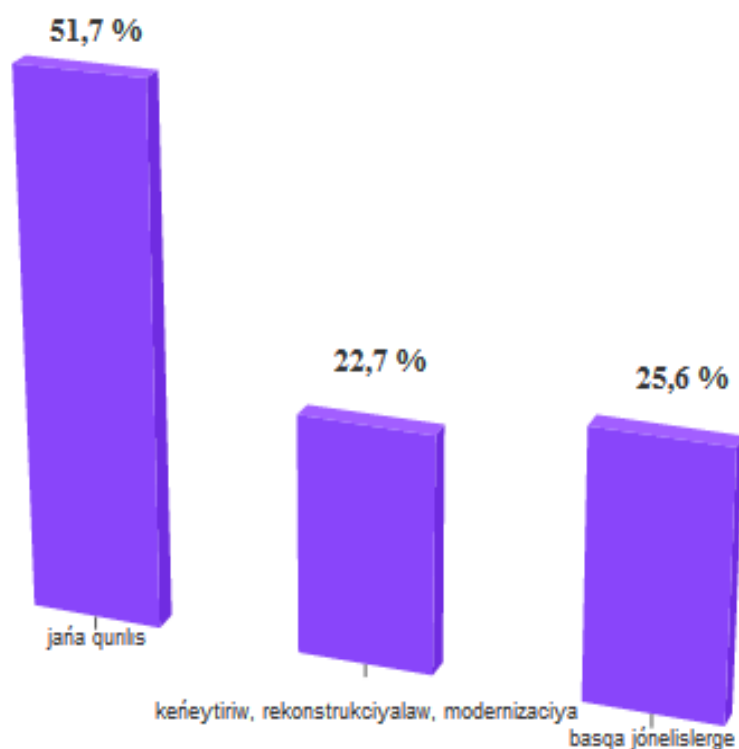
Tiykargı kapitalğa kiritilgen investiciyalardıń texnologik dúzilisi, % te



Qaraqalpaqstan Respublikasında tiykargı kapitalğa kiritilgen investiciyalardıń texnologik quramında qurılıs montaj jumislari ushin 1826,3 mlrd. sum ajratıldı, ulıwma kólemniń 51,1 % in quradı, mashina, ásbap – úskene hám inventarlardı satıp alıw ushin jóneltirilgen investiciyalar kólemi 1547,1 mlrd. sumdı quradı (tiykargı kapitalğa kiritilgen investiciyalardıń úlesi 43,2 %) hám basqa qárejetler – 203,3 mlrd. sum (5,7 %).



Tiykargı kapitalğa kiritilgen investiciyalardıń tákrar islep shıǵarıw dúzilisi, úlesi % te



Esabat dáwirinde tiykargı kapitalğa kiritilgen investiciyalardıń kóp bólegi jańa qurılısqa kiritilgen investiciyalar bolıp, 1847,7 mlrd. sum hám úlesi 51,7 % ti quradı.

Obyektlerdi keńeytiriwge, rekonstrukciya qılıw, modernizaciya hám texnik qayta qurallandıırıwǵa 812,2 mlrd. sum qaratılǵan bolıp, yaki ulıwma kólemniń 22,7 % in quradı, qalǵan 25,6 % i, yaki 916,8 mlrd. sumı basqa jónelislerge ózlestirildi.





• To'g'ay, baliqshilik
hám awil xojaligi
667,5 mlrd. sum



• Taw-kán sanaati
725,3 mlrd. sum



• Qayta islew sanaati
690,6 mlrd. sum



• Elektr energiyasi hám
gaz jetkizip beriw hám
konditsiyalangan hawa
311,7 mlrd. sum



• Suw tamiynati hám
kanalizatsiya
131,9
mlrd. sum



• Qurilis
72,9 mlrd. sum



• Tasiw hám saqlaw
204,6 mlrd. sum



• Bilimlendiriw
127,9 mlrd. sum



• Uy jay qurılısı
236,2 mlrd. sum



• Basqa jónelisler
408,1 mlrd. sum

Xalıqtıń jan basına tiykarǵı kapitalǵa investiciyalar

(mıń. sum)

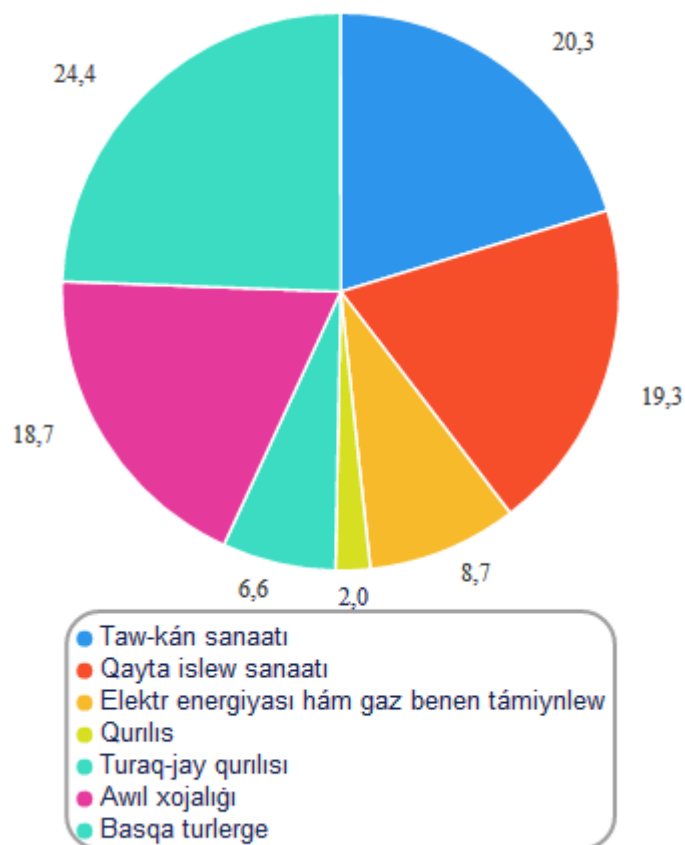
	<i>mıń. sum</i>	<i>ósim pátı, % te</i>
Qaraqalpaqstan Respublikas	1878,3	61,8
Nókis qalası	2229,9	78,9
Amıwdarya	530,4	80,3
Beruniy	630,9	31,4
Bozataw	562,5	211,2
Qaraózek	2265,9	47,9
Kegeyli	1192,2	106,4
Qońırat	4197,0	99,4
Qanlıkól	3127,9	108,3
Moynaq	14675,4	68,9
Nókis	1757,7	47,0
Taqiyatas	4628,6	28,5
Taxtakópir	1405,7	153,1
Tórtkúl	940,9	51,9
Xojeli	763,0	38,8
Shımbay	603,8	43,7
Shomanay	2152,6	102,4
Ellikqala	1676,1	88,5

Xalıq jan basına tiykarǵı kapitalǵa kiritilgen investiciyalardıń eń joqarı kórsetkishi Moynaq rayonına tuwrı keldi-14675,4 mıń. sum, esabat dáwirinde bul jerde Ustyurt tegisliginde gaz qazıp alıwǵa investitsiyalar joneltirilgen. Taqiyatas rayonında -4628,6 mıń. sum, bul Taqiyatas IES da iri investiciyalıq joybarquwatı 230-280 MVt bolǵan puw-gaz stanciyası qurılısına, tuwrıdan-tuwrı shet el investiciyaları esabınan ózlestirildi. Qonirat rayonında- 4197,0 mıń. sum, bul jerde qayta islew ham taw kan sanaatın rawajlandırıwǵa ózlestirildi.

Tiykargı kapitalğa kiritilgen investiciyalardıń ekonomikalıq

xızmet túrleri boyınsha dúzilisi

(jámige salıstırǵanda, % te)



Esabat dáwirinde xızmet túrleri boyınsha elektr energiyası hám gaz támiynatına 311,7 mlrd. sum yamasa investiciyalar ulıwma kóleminiń 8,7 % sarıplandı. Joqarıda aytıp ótilgenindey, Taqiyatas IES da elektr energiyasını islep shıǵaratuǵın eki jańa stanciyasınıń qurılısı menen baylanıslı.

Qayta islew sanaatına 690,6 mlrd. sum yamasa investiciyalardıń 19,3 % i sarıplandı, bular tiykarınan 280,8 mlrd. sumlıq toqımashılıq sanaatına, 39,2 mlrd. sumı farmacevtika ónimleri óndirisine, 81,7 mlrd. sum basqa metal emes mineral ónimlerin islep shigariwǵa investiciyalar ózlestirildi.

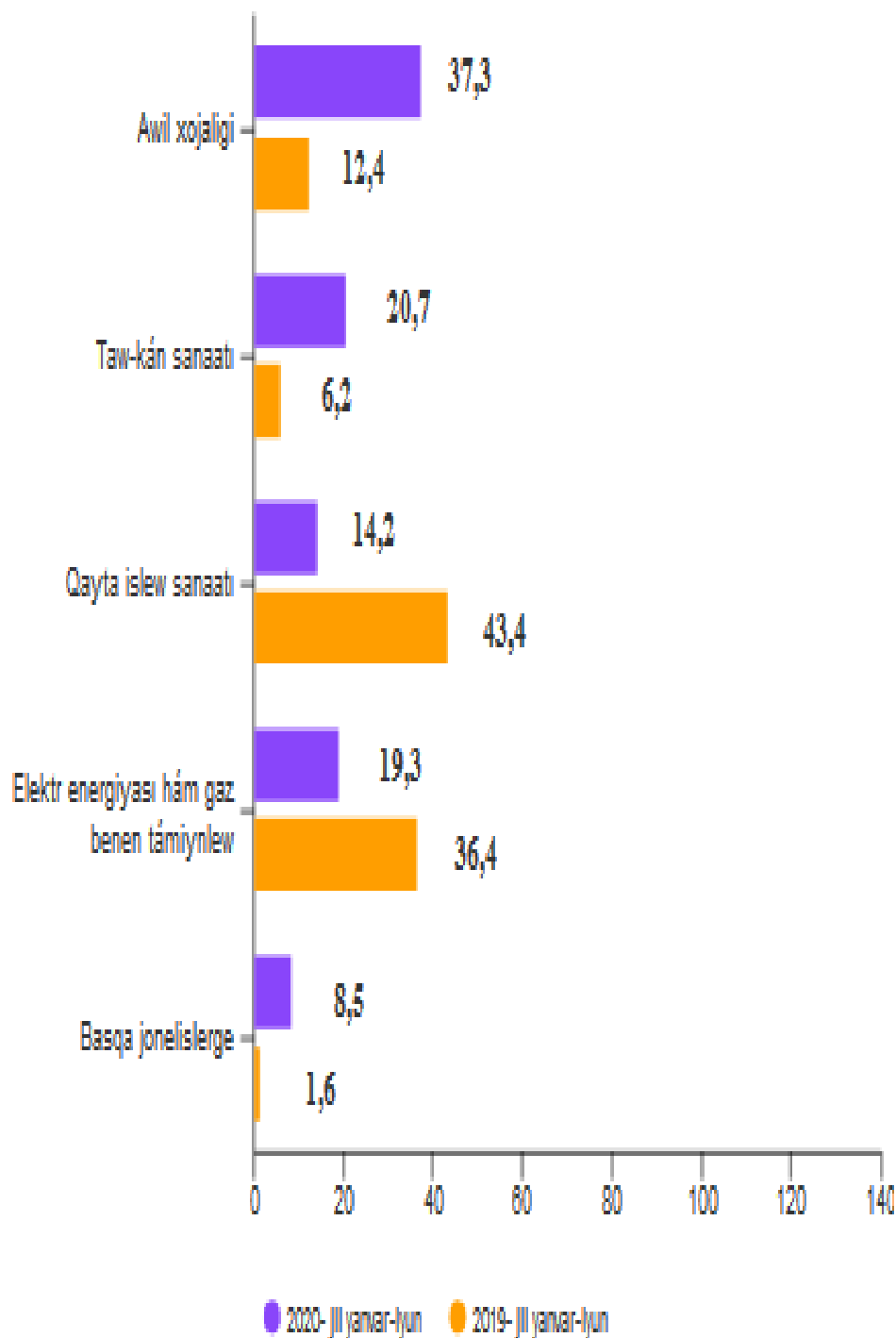
Awıl xojalıǵı xızmet túrleri boyınsha 667,5 mlrd. sum qarjı ózlestirildi, onıń úlesi 18,7 % ti quradı, bul PP-2325 sanlı parmani tiykarında suw resurslarınan únemli paydalanıw maqsetinde, egislik maydanlardı tegislew jumislari hám jańadan ıssıxanalardıń ornatılıwı menen baylanıslı.

Taw-kán sanaatında 725,3 mlrd. sum yamasa ulıwma investiciyalardıń 20,3 % ti ózlestirildi, sonnan 649,7 mlrd. sum yamasa investiciyalar ulıwma kóleminiń 18,2 % tábiǵıy gaz qazıp alıwǵa jóneltirildi. Bul Ústúrt keńisligindegi gaz qudıqlarınıń qurılısı menen baylanıslı.

Esabat dáwirinde 236,2 mlrd. sum yamasa, ózlestirilgen investiciyalardıń 6,6 % ti turaq-jay qurılısına jóneltirildi.



Ekonomikalıq xızmet túrleri boyınsha shet el investiciyaları hám kreditleri, úlesi % te



Ózlestirilgen shet el investiciya hám kreditleriniń 20,7 % ti taw-kan sanaati jónelisine tuwrı keldi hám 37,3 % ti awıl xojalığı xızmet túrine ózlestirildi.

***Rayonlar kesiminde ózlestirilgen shet el
investiciya hám kreditleri, mlrd. sum***

	Jámi shet el investiciya hám kreditleri	Tuwrıdan tuwrı investiciyalar	Óz.R. kepilligindegi shet el kreditleri	Kepilliksiz shet el kreditleri
Qaraqalpaqstan Respublikası	984,3	110,9	468,0	405,4
Nókis qalası	69,9	17,0	9,0	43,9
Amiwdarya	56,2	2,2	35,0	19,0
Bozataw	38,6	0,5	28,0	10,1
Qaraózek	3,4	-	-	3,4
Kegeyli	14,5	2,9	-	11,6
Qońirat	19,9	16,9	-	3,0
Qanlikól	219,9	49,2	-	170,7
Moynaq	8,8	2,1	-	6,7
Nókis	33,2	4,5	-	28,7
Taqiyatas	10,7	4,6	-	6,1
Taxtakópir	222,3	0,9	185,7	35,7
Tórtkúl	8,3	-	-	8,3
Xojeli	69,4	1,1	65,0	3,3
Shımbay	7,3	-	-	7,3
Ellikqala	8,4	5,8	-	2,6

Shet el investiciyalar hám kreditlerdi tartıw boyınsha Ellikqala, Taqiyatas, Qońirat rayonları jetekshi orındı iyeleydi. Shet el investiciyalar hám kreditlerdiń ulıwma kólemindegi eń úlken úlesi Taxiataş rayonına - 22,6 % ti bul Taqiyatas IES da elektr energiyasın islep shıǵaratuǵın eki jańa stanciyasınıń qurılısı menen baylanıslı. Qońirat rayonında úlesi - 22,3 %



ti, bul Ústúrt tegisliginde jańa gaz qudıqları qurılısı menen baylanıslı. Elikqala rayonında úlesi-18,4 %, mamleketlik kepilligindegi shet el kreditlari esabınan awıl xojaligin rawajlandiriwga baylanıslı.

Qaraqalpaqstan Respublikası statistika basqarması

Investiciyalar hám qurılıs statistikası bólimi

Telefon: (71) 230-82-13

(71) 230-82-14

(61) 222-75-91