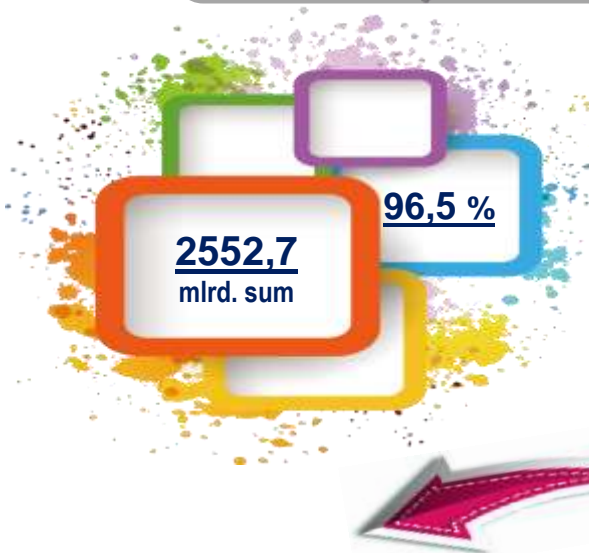




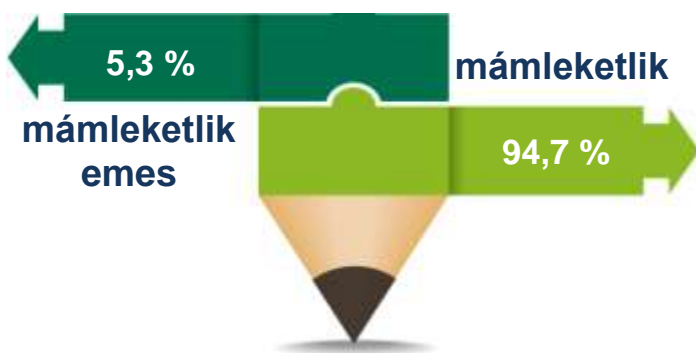
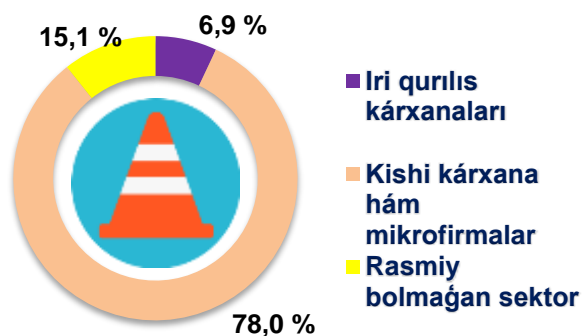
2020-jil yanvar-avgust aylari ushin Qaraqalpaqstan Respublikasinda qurilis jumisari



Usı jıldıń yanvar-avgust aylarında Qaraqalpaqstan Respublikasında jámi **2552,7** mlrd. sumlıq qurılıs jumislari orınlanıp, ósim pátı 2019- jıldıń yanvar-avgust aylarına salıstırǵanda **96,5 %** ti quradı.

Qurılıs jumislari kólemi dúzilisi

Qurılıs jumislari kólemi iri qurılıs kárxanalari, kishi kárxana hám mikrofirmalar hámde rasmiy bolmaǵan sektorlarda ámelge asırılǵan jumislar quramı boyınsha jóneltirilgen.

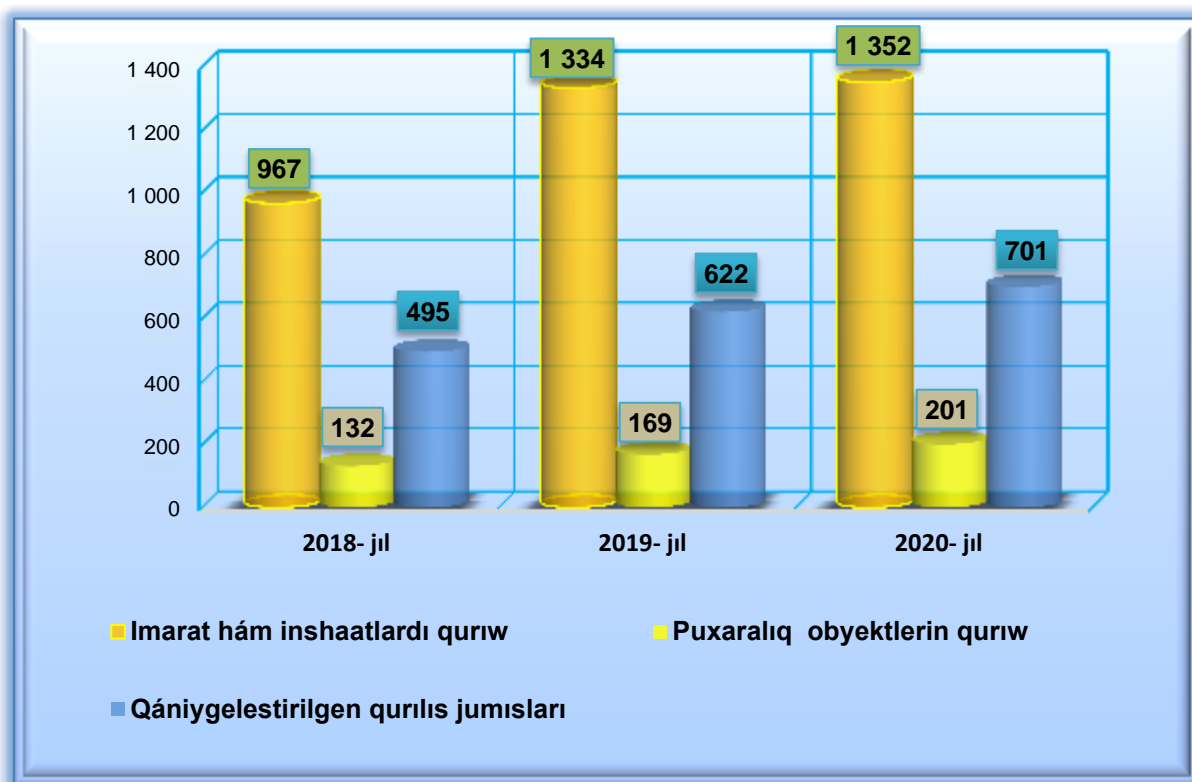


Ámelge asırılǵan qurılıs jumislari mámleketlik kárxanalari formasındaǵı hám mámleketlik emes bolǵan qurılıs jumislari quramı boyınsha

Mag'lıwmat ushin: Qurılıs jumislari kólemi bul – óz kúshi menen islengen qurılıs jumislari , jańa qurılıs, kapital ońlaw hámde basqa qurılıs jumislari nátiyesi.

Qaraqalpaqstan Respublikasında xızmet kórsetip atırǵan qurılıs kárxanaları sanı 01.09.2020- jil jaǵdayına (úlesi % te)

2020- jil 1-sentyabr jaǵdayına qurılıs jónelisinde kárxana hám mekemeler sanı 2,3 mıńdı qurap, ótken jıldıń usı dáwirine salıstırǵanda 0,1 mıńǵa kóbeydi.



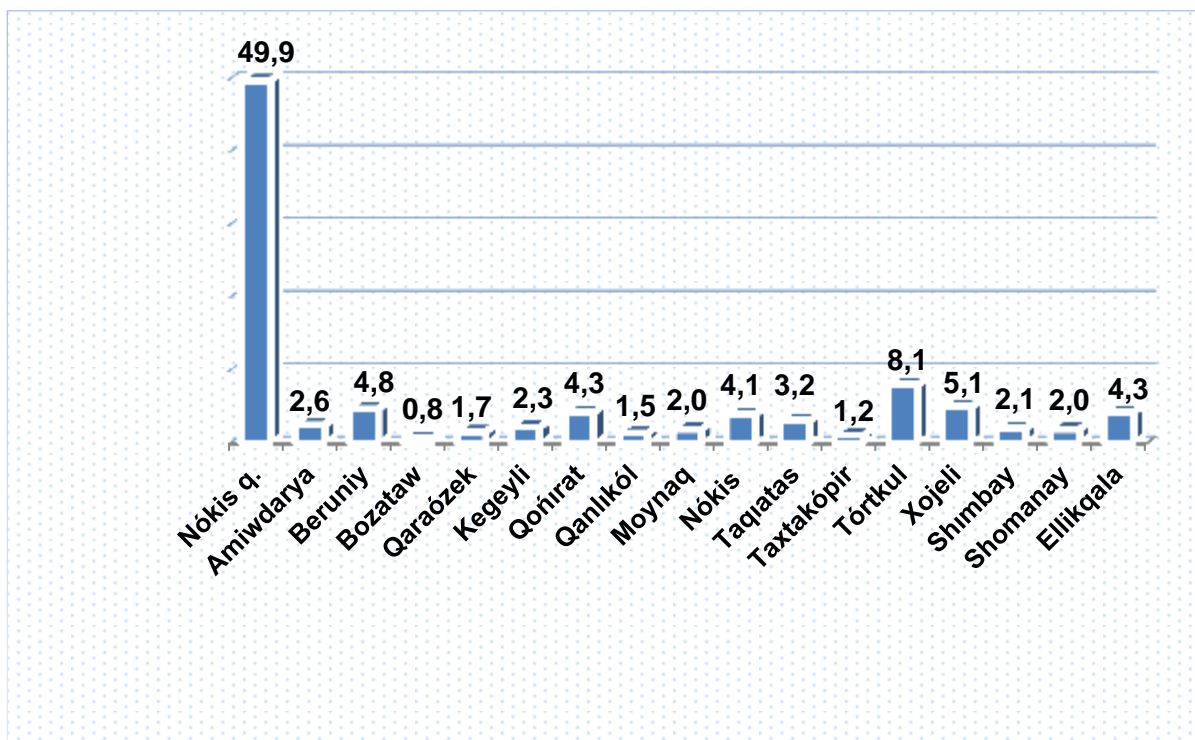
Jámi qurılıs tarawındaǵı kárxana hám mekemeler sanı kóbeyiwdiń tiykarǵı bólegin imarat hám inshaatlardı qurıw ótken jılǵa salıstırǵanda **101,4 %** ke (jámi qurılıstaǵı úlesi **60,0 %**), puxaralıq obyektlerin qurıw **118,9 %** ke (jámi qurılıstaǵı úlesi **8,9 %**), qániygelestirilgen qurılıs jumislari **112,7 %** ke (jámi qurılıstaǵı úlesi **31,1 %**) kóbeydi.



Qaraqalpaqstan Respublikasında xızmet kórsetip atırǵan qurılıs kárxanaları sanı (birlikte)

	Jaǵdayına:		ótken jilǵa salıstırǵanda, % te
	01.09.2019- jil	01.09.2020- jil	
Qaraqalpaqstan Respublikasi	2 125	2 254	106,1
Nókis qalası	1096	1125	102,6
rayonlar:			
Amiwdarya	63	59	93,7
Beruniy	104	109	104,8
Bozataw	-	17	-
Qaraózek	34	38	111,8
Kegeyli	53	51	96,2
Qońırat	85	98	115,3
Qanlıkól	37	34	91,9
Moynaq	31	46	148,4
Nókis	79	93	117,7
Taqıatas	62	72	116,1
Taxtakópir	24	26	108,3
Tórtkul	161	183	113,7
Xojeli	104	115	110,6
Shımbay	46	47	102,2
Shomanay	39	44	112,8
Ellikqala	107	97	90,7

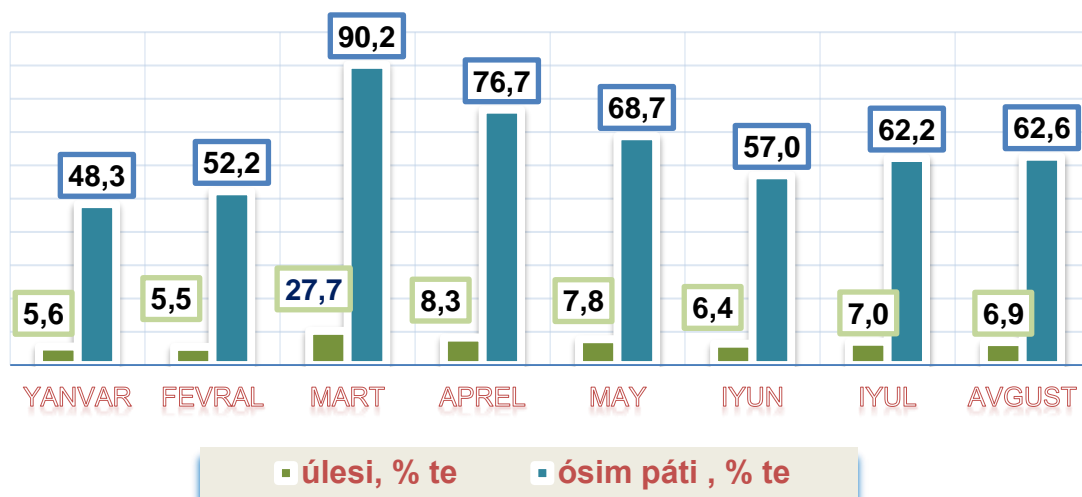
Qaraqalpaqstan Respublikasında xızmet kórsetip atırǵan qurılıs kárxanalarınıń sanı 01.09.2020- jil jaǵdayına (ulesi % te)



Maǵlıwmat ushın: respublikada sanı boyınsha eń kóp úleske iye bolǵan qurılıs kárxanaları Nókis q.(49,9 %), Tórtkul rayonu (8,1 %) hám Xojeli (5,1 %) rayonlarında gúzetildi.

Usı jıldıń yanvar-avgust aylarında, jámi qurılıs jumısları kóleminiń quramına iri qurılıs kárxanaları tárepinen islengen qurılıs jumısları kólemi **175,3** mlrd. sumdı quradı. Qurılıs jumısları 2019-jıldıń yanvar-avgust aylarına salıstırǵanda **62,6** % ke islengen bolıp, jámi qurılıs jumısları kólemindegi úleske 2019-jıldıń usı dáwirindegi kórsetkish dárejesinen **3,9** % punktke kemeyip, **6,9** % ti quradı.

Iri qurılıs kárxanaları tárepinen islengen qurılıs jumısları

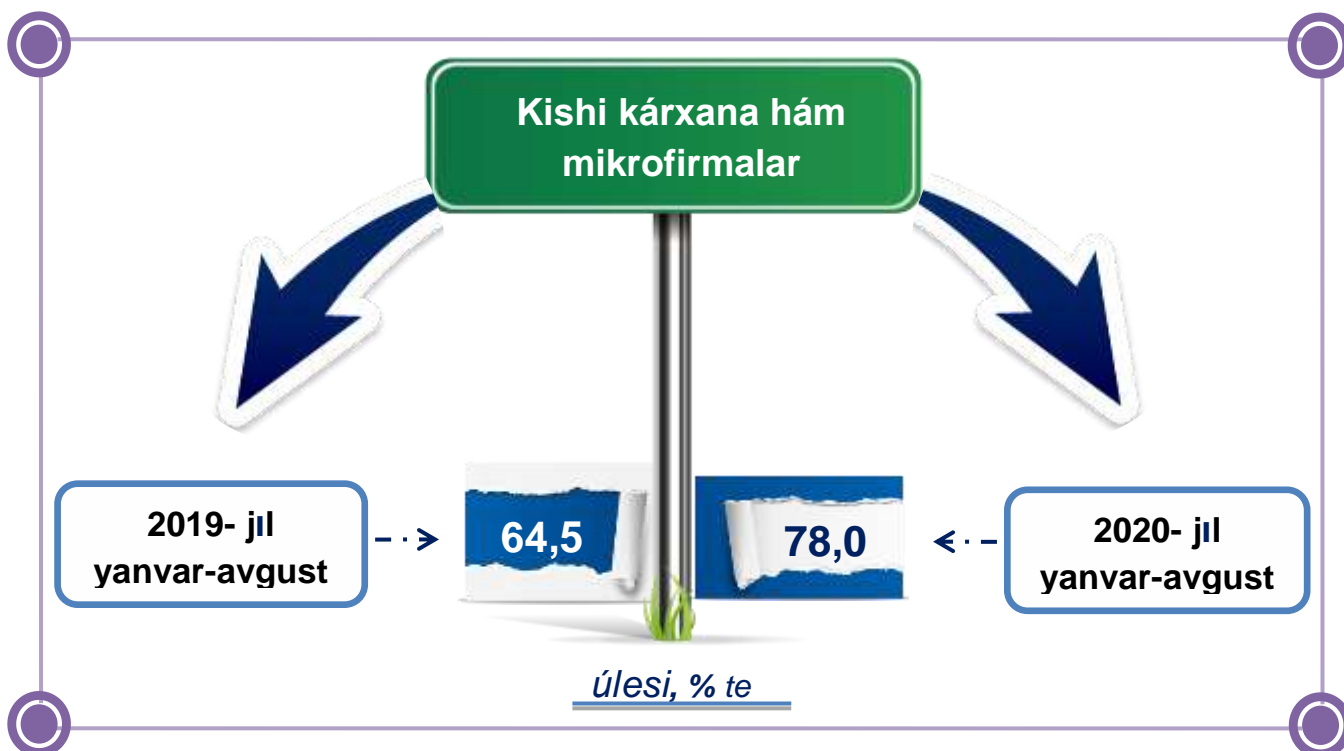


Maǵlıwmat ushin: Iri qurılıs kárxanaları tárepinen islengen qurılıs jumısları kóleminiń eń kóp úlesi Qońırat rayonına (jámi qurılıs jumısları kóleminiń **44,2** % ti, yaki 2019- jıldıń yanvar-avgust aylarına salıstırǵanda ósim pátı **48,7** %), Taqıatas rayonına (jámi qurılıs jumısları kóleminiń **16,1** % i, yaki ótken jıldıń usı dáwirine salıstırǵanda ósim pátı **56,6** % ti), Nókis qalasına (jámi qurılıs jumısları kólemi **12,1** % ti, yaki ótken jıldıń usı dáwirine salıstırǵanda ósim pátı **121,2** % ke) tuwrı keldi.



Qurilis jumislari uliwma koleminen kishi kárxana
hám mikrofirmalardıń úlesi, % te

Kishi kárxana hám mikrofirmalar tárepinen islengen qurilis jumislari kolemi **2020-jıldıń** yanvar-avgust aylarında kóbeygenligi gúzetilip, *úlesi* **78,0 %** ti quradi, **2019-** jıldıń yanvar-avgust ayları kórsetkishine salıstırǵanda **14,3 %** punktke kóbeydi. Sonday aq, olardıń esabına tuwrı kelgen qurilis jumislari kolemi **1990,8** mlrd. sum muǵdarında bolıp, ótken jıldıń usı dáwirine salıstırǵanda *ósim pátı* **116,2 %** ke erisildi.



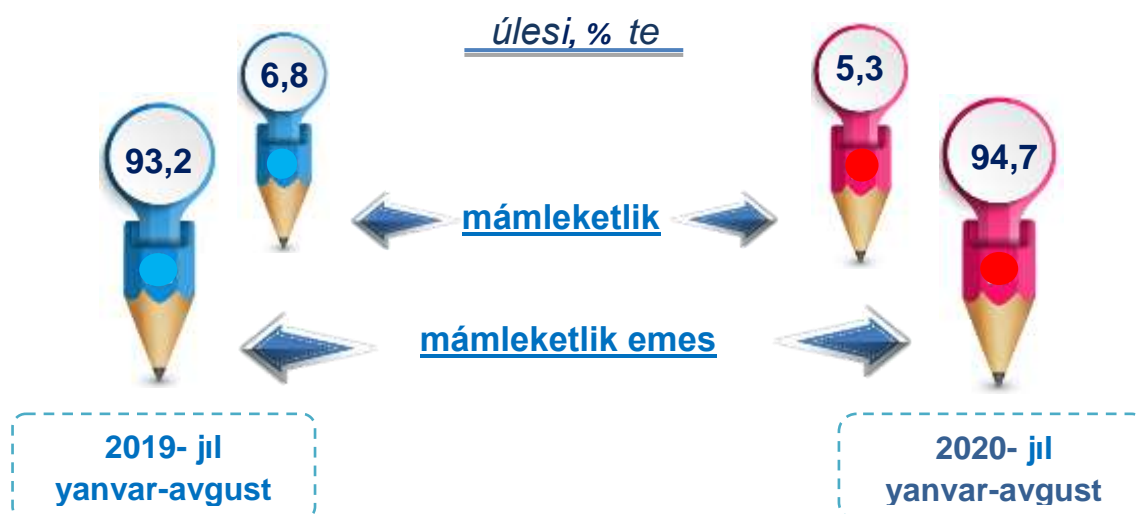
Rasmiy bolmaǵan sektor esabına tuwrı kelgen qurilis jumislarińıń , úlesi ótken jıldıń usı dáwirine salıstırǵanda kemeydi ha'm 15,1 % in quradı yaki 386,6 mlrd. sum muǵdarında esaplandı. 2019-jıldıń yanvar-avgust aylarına salıstırǵanda ósim pátı 60,1 % ti quradı.

Qurilis jumislari ulwma koleminen rasmiy bolmagan sektordin ulesi



Múlkshilikdin mámleketlik mekemeleri tárepinen jámi **135,5** mlrd. sum qurilis jumislari islendi. Múlkshilikdin mámleketlik emes mekemeler tárepinen bolsa **2417,2** mlrd. sum qurilis jumislari islenip, olardin respublikadaǵı úlesi **5,3 %** ha'm **94,7 %** ti quradı.

Múlkshilikdin mámleketlik ha'm mámleketlik emes bolgan mekemeler tárepinen islengen qurilis jumislari úlesi, % te





Uliwma kólemnen jańa qurılıs, rekonstruksiya, keńeytiriw, texnik qayta qurallandıraw jumislari úlesi

Islengen qurılıs jumislariń úlken bólegi jańa qurılısqa imarat ham inshaatlar qurıw boyınsha jo'neltirilgen. Jámi qurılıs jumislariń 60,2 % ti yaki 1537,4 mlrd. sum qurılıs jumislari ekonomikamızda jańa islep shıǵarıw quwatlıqları, turar-jay hám basqa sotsial obyektlerin jaratiwǵa qaratılǵan.

60,2 %

Iri qurılıs kárxanaları boyınsha jańa qurılıs esabınan 87,7 mlrd. sum jumislar islendi, yaki jámi iri qurılıs kárxanalarıń jańa qurılıs jumislarińdaǵı úlesi 50,0 % ti quradı.

50,0 %

Kishi kárxana hám mikrofirmalar boyınsha jańa qurılıs esabınan 1104,3 mlrd. sum yaki jámi kishi kárxana hám mikrofirmalardıń jańa qurılıs jumislarińdaǵı úlesi 55,5 % ti quradı.

55,5 %

Jańa qurılıs jumislari esabınan ko'lemi rasmiy bolmaǵan sektor 345,4 mlrd. sum yaki olardıń úlesi 89,3 % ti quradı.

89,3 %

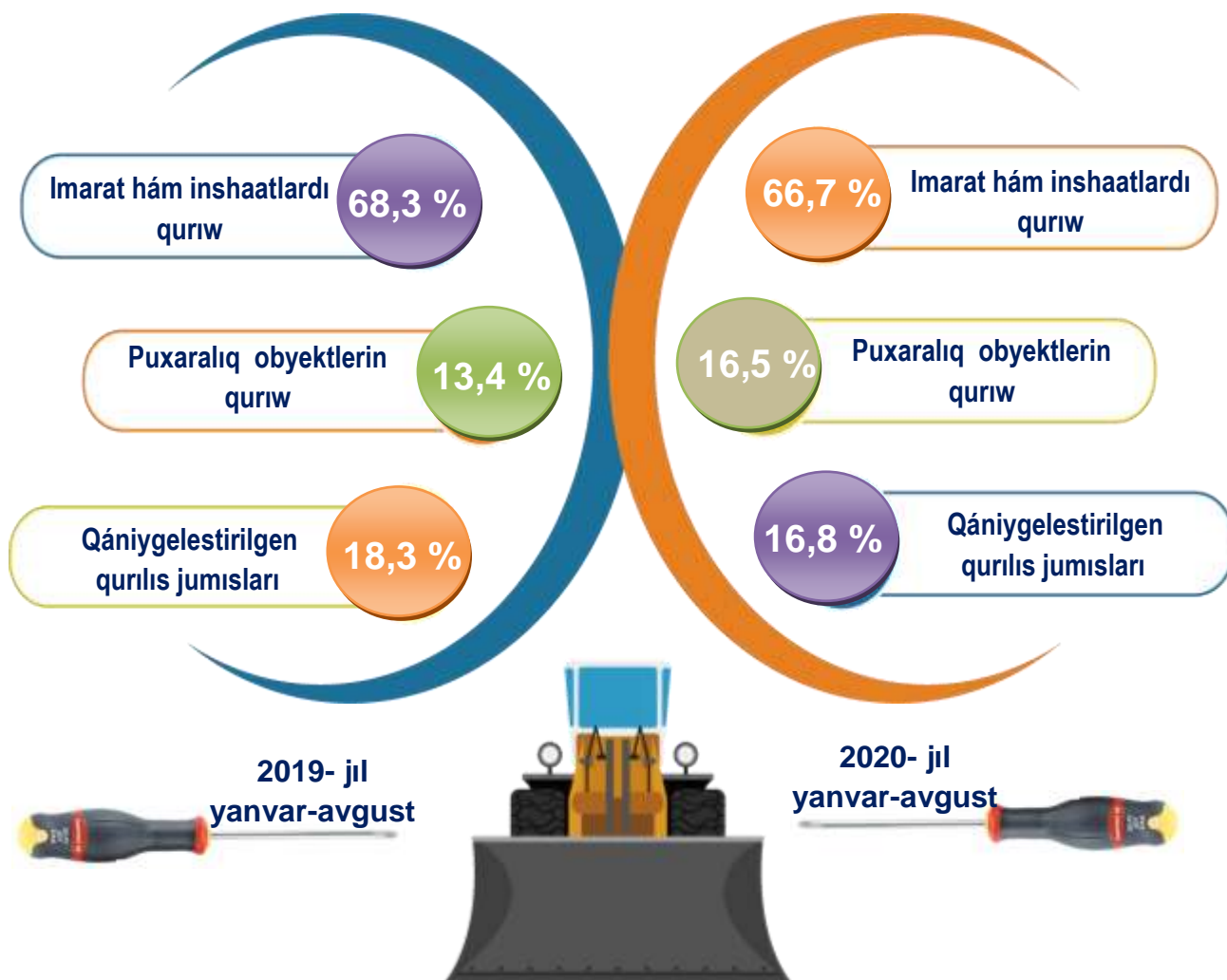


Qala hám rayonlar kesiminde qurılıs jumislari
2020-jil yanvar-avgust aylarında

	Qurılıs jumislari kólemi, mlrd. sum	Ósim páti, % te	úlesi % te
Qaraqalpaqstan Respublikası	2552,7	96,5	100,0
Nókis qalası.	766,5	85,7	30,0
rayonlar:			
Amiwdarya	118,0	128,5	4,6
Beruniy	152,0	87,2	6,0
Bozataw	17,6	227,0	0,7
Qaraózek	38,4	102,5	1,5
Kegeyli	59,1	107,2	2,3
Qońırat	258,5	100,3	10,1
Qanlıkól	59,6	107,3	2,3
Moynaq	118,0	101,9	4,6
Nókis	152,5	111,4	6,0
Taqıatas	93,4	80,9	3,7
Taxtakópir	75,4	146,1	3,0
Tórtkul	259,8	108,1	10,2
Xojeli	185,1	85,6	7,2
Shimbay	39,5	101,7	1,6
Shomanay	30,7	93,2	1,2
Ellikqala	128,6	105,2	5,0

Respublikada ekonomikalıq xızmet túrleri boyınsha qurılıs jumislari, úlesi % te

úlesi, % da



Maǵlıwmat ushin: ekonomikalıq xızmet túrleri boyınsha qurılıs jumislarińıń, tiykarǵı bólegi qurılıs, turar jay hám jasaw ushin mólsherlengen imarat qurıw boyınsha ámelge asırılǵan qurılıs jumislari bolıp esaplanadı.



Imarat hám inshaatlardi qurıw

Imarat hám inshaatlardi qurıw boyınsha qurılıs jumislari quramında iri qurılıs kárxanaları tárepinen islengen qurılıs jumislari úlesi **0,3 %** ti quradı, 2019– jıldıń yanvar-avgust aylarındaǵı kórsetkishke salıstırǵanda **1,8 %** punktke kemeydi.

Usı xızmet túrinde kishi kárxana hám mikrofirmalar esesine tuwrı kelgen úles ótken jıldıǵı kórsetkishke qaraǵanda 2019– jıldın' yanvar-avgust aylarındaǵı kórsetkishke salıstırǵanda **16,4 %** punktke kóbeyip, **77,0 %** ti quradı. Rasmiy bolmaǵan sektordıń usı xızmetdegi úlesi 2019- jıldıń yanvar-avgust aylarındaǵı kórsetkishke salıstırǵanda **14,6 %** punktke kemeydi, **22,7 %** ti quradı.

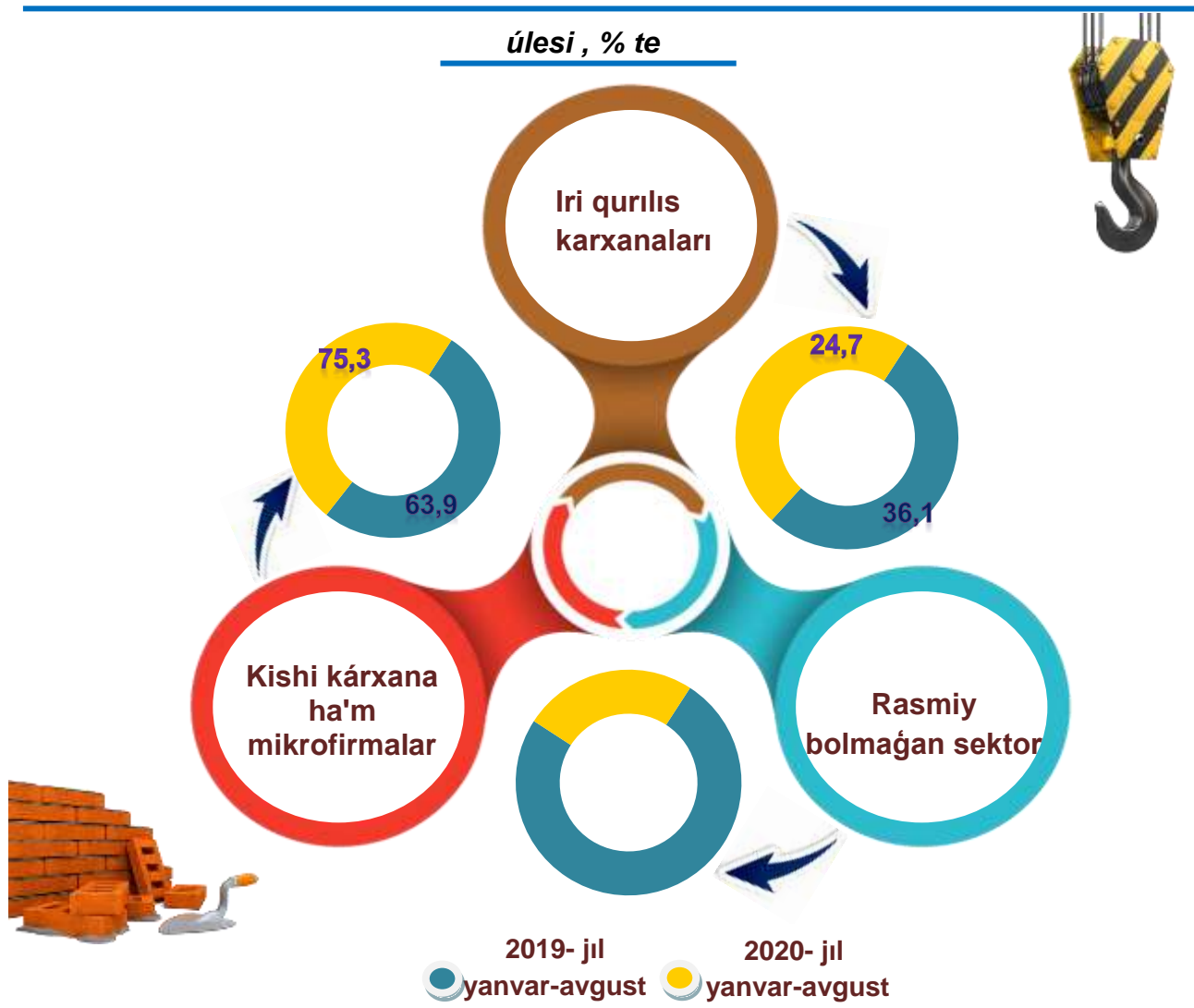
úlesi, % te



Puxaraliq obyektlerin qurıw

Puxaraliq obyektlerin qurıw boyınsha iri qurılıs kárxanaları tárepinen islengen qurılıs jumislari kóleminiń úlesi **24,7 %** ti quradı hám 2019– jıldıń yanvar-avgust aylarına qarata **11,4 %** punktke kemeydi.

Sondayaq, kishi kárxana hám mikrofirmalar úlesi **75,3 %** ti (**11,4 %** punktke ko'beygen) quradı.

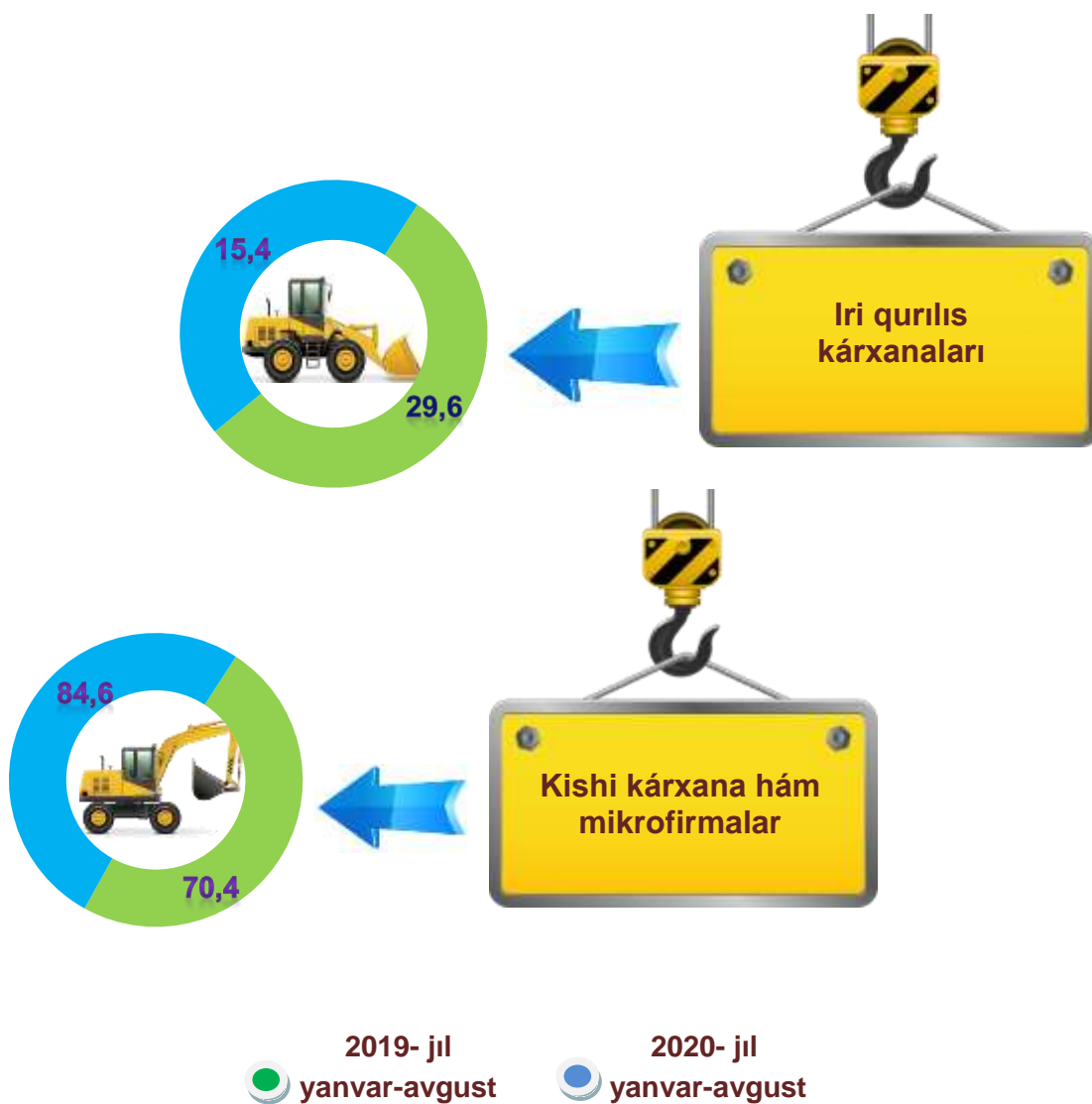




Qániyelestirilgen qurılıs jumislari

Qániyelestirilgen qurılıs jumislari quramında iri qurılıs kárxanalari tárepinen islengen qurılıs jumislari kóleminiń úlesi 2019 – jıldıń yanvar-iyul aylarına qarata **14,2 %** punktke kemeydi hám **15,4 %** ti quradi. Qalğan **84,6 %** i kishi kárxana hám mikrofirmalar esesine tuwrı kelip, 2019-jıldıń yanvar-avgust aylarına salıstırǵanda **14,2 %** ke kóbeydi.

úlesi, % te





**Qala hám rayonlar kesiminde kárxanalar túrleri boyınsha
qurılıs jumislari**

2020-jil yanvar-avgust aylarında

mlrd. sum

	Qurılıs jumislari kólemi, mlrd. sum	sonnan:		
		Iri qurılıs kárxanaları	Kishi kárxana hám mikrofirmalar	Rasmiy bolmağan sektor
Qaraqalpaqstan Respublikası	2552,7	175,3	1990,8	386,6
Nókis qalası.	766,5	21,2	711,7	33,6
rayonlar:				
Amiwdarya	118,0	7,6	62,6	47,8
Beruniy	152,0	-	95,9	56,1
Bozataw	17,6	2,8	13,6	1,2
Qaraózek	38,4	0,1	31,4	6,9
Kegeyli	59,1	10,5	39,2	9,4
Qońırat	258,5	77,5	163,3	17,7
Qanlıkól	59,6	0,1	41,7	17,8
Moynaq	118,0	0,1	103,9	14,0
Nókis	152,5	0,4	100,1	52,0
Taqıatas	93,4	28,2	56,4	8,8
Taxtakópir	75,4	0,4	71,3	3,7
Tórtkul	259,8	0,8	196,2	62,8
Xojeli	185,1	14,3	148,9	21,9
Shimbay	39,5	2,8	32,6	4,1
Shomanay	30,7	0,1	26,1	4,5
Ellikqala	128,6	8,4	95,9	24,3

Qala hám rayonlar kesiminde qurılıs jumislari
2020- jil yanvar- avgust aylarında

mlrd. sum

Nókis q.
766,5

Tórtkul
259,8

Qońırat
258,5

Xojeli
185,1

Maǵlıwmat ushın: qurılıs jumislariń eń joqarı kólem kórsetkishi Nókis q. (766,5 mlrd. sum) hám Tórtkul (259,8 mlrd. sum), Qońırat (258,5 mlrd. sum), Xojeli (185,1 mlrd. sum) rayonlarına tuwrı keldi.



**Qaraqalpaqstan Respublikasi
Statistika basqarmasi**

Investitsiya ham qurilis statistikasi bolimi

**Baylanis telefoni: (61) 224-92-14
(61)222-75-91**