


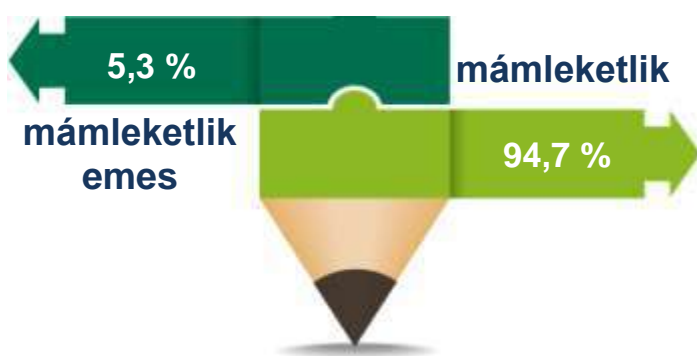
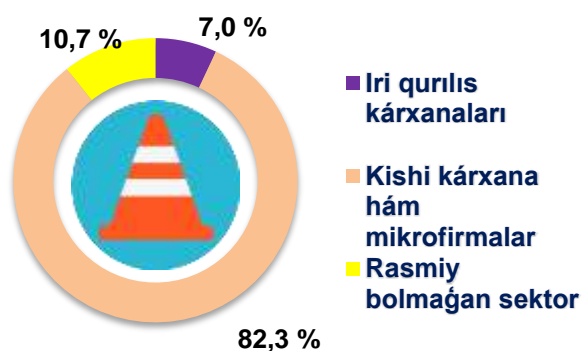
**2020-jil yanvar-iyul aylari ushin  
Qaraqalpaqstan Respublikasında qurılıs jumislari**



Usı jıldıń yanvar-iyul aylarında Qaraqalpaqstan Respublikasında jámi **2225,8** mlrd. sumlıq qurılıs jumislari orınlanıp, ósim páti 2019- jıldıń yanvar-iyul aylarına salıstırǵanda **94,0 %** ti

**Qurılıs jumislari kólemi dúzilisi**

Qurılıs jumislari kólemi iri qurılıs kárxanalari, kishi kárxana hám mikrofirmalar hámde rasmiy bolmaǵan sektorlarda ámelge asırılǵan jumislar quramı boyınsha jóneltirilgen.



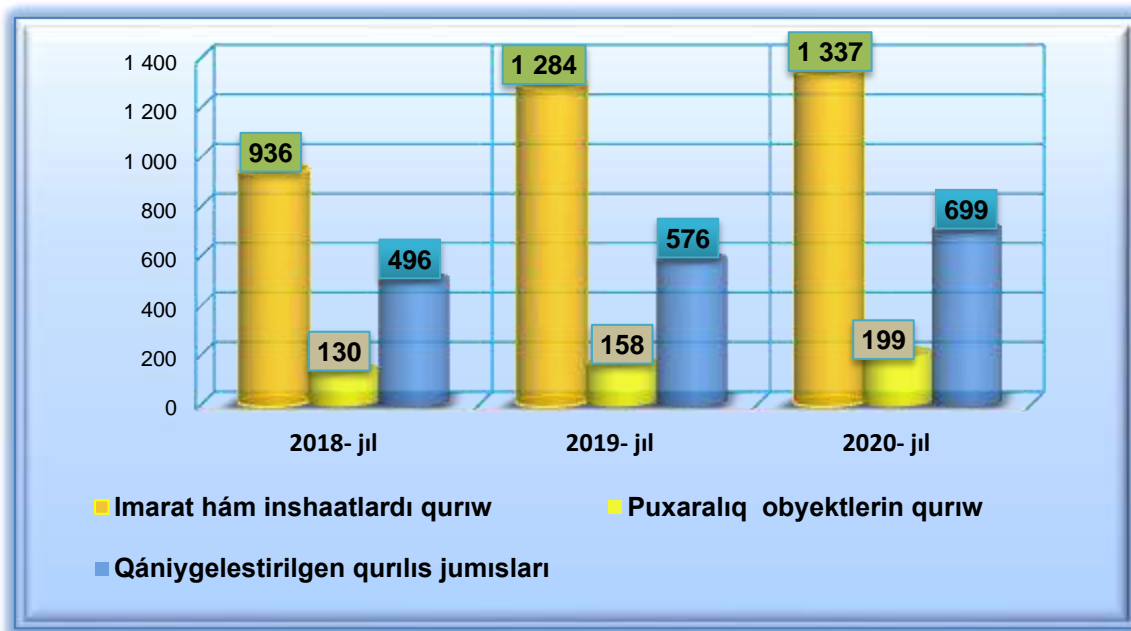
Ámelge asırılǵan qurılıs jumislari mámleketlik kárxanalari formasındaǵı hám mámleketlik emes bolǵan qurılıs jumislari quramı boyınsha

**Mag'lıwmat ushin:** Qurılıs jumislari kólemi bul – óz kúshi menen islengen qurılıs jumislari, jańa qurılıs, kapital ońlaw hámde basqa qurılıs jumislari nátiyesi.



## Qurilis jumislari boyinsha xizmet korsetip atirgan kaxanalar ham mekemeler sani, birlikte

2020- jil 1-avgust jagdayina qurilis jonelisinde kaxana ham mekemeler sani 2,2 miñdi qurap, otken jildiñ usi dawirine salistirganda 0,2 miñga kobeydi.



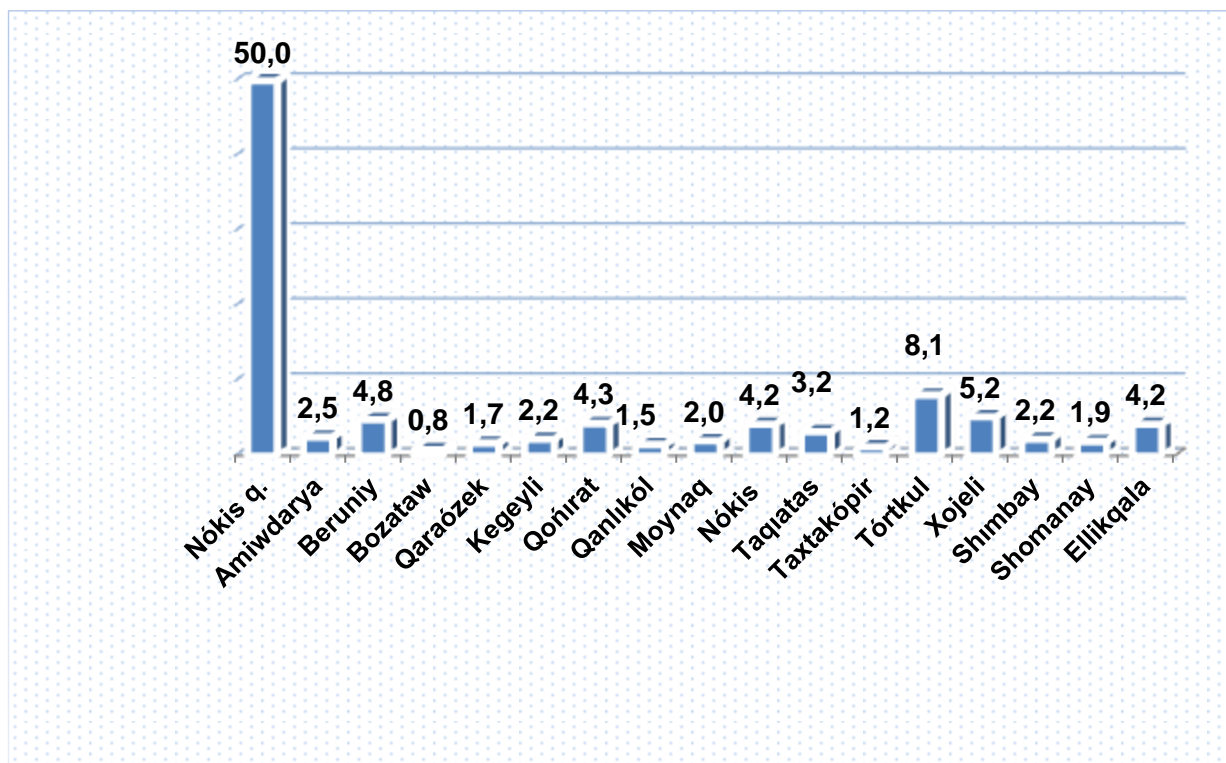
Jami qurilis tarawindaqi kaxana ham mekemeler sani kobeyiwdiñ tiykarqi bolegin imarat ham inshaatlardi quriv otken jilga salistirganda **122,2 %** ke (jami qurilistaqi ulesi **31,3 %**), puxaraliq obyektlerin quriv **126,9 %** ke (jami qurilistaqi ulesi **8,9 %**), qaniygelestirilgen qurilis jumislari **104,0 %** ke (jami qurilistaqi ulesi **59,8 %**) kobeydi.



**Qaraqalpaqstan Respublikasında xızmet kórsetip atırǵan qurılıs kárxanaları sanı (birlikte)**

	Jaǵdayına:		ótken jilǵa salıstırǵanda, % te
	01.08.2019- jil	01.08.2020- jil	
<b>Qaraqalpaqstan Respublikasi</b>	<b>2 018</b>	<b>2 235</b>	<b>110,8</b>
<b>Nókis qalası</b>	<b>1051</b>	<b>1117</b>	<b>106,3</b>
<b>rayonlar:</b>			
<b>Amiwdarya</b>	<b>61</b>	<b>57</b>	<b>93,4</b>
<b>Beruniy</b>	<b>98</b>	<b>107</b>	<b>109,2</b>
<b>Bozataw</b>		<b>17</b>	<b>-</b>
<b>Qaraózek</b>	<b>32</b>	<b>38</b>	<b>118,8</b>
<b>Kegeyli</b>	<b>52</b>	<b>50</b>	<b>96,2</b>
<b>Qońırat</b>	<b>81</b>	<b>96</b>	<b>118,5</b>
<b>Qanlıkól</b>	<b>33</b>	<b>33</b>	<b>100,0</b>
<b>Moynaq</b>	<b>27</b>	<b>44</b>	<b>163,0</b>
<b>Nókis</b>	<b>73</b>	<b>94</b>	<b>128,8</b>
<b>Taqıatas</b>	<b>62</b>	<b>71</b>	<b>114,5</b>
<b>Taxtakópir</b>	<b>24</b>	<b>26</b>	<b>108,3</b>
<b>Tórtkul</b>	<b>151</b>	<b>182</b>	<b>120,5</b>
<b>Xojeli</b>	<b>98</b>	<b>116</b>	<b>118,4</b>
<b>Shimbay</b>	<b>44</b>	<b>49</b>	<b>111,4</b>
<b>Shomanay</b>	<b>33</b>	<b>43</b>	<b>130,3</b>
<b>Ellikqala</b>	<b>98</b>	<b>95</b>	<b>96,9</b>

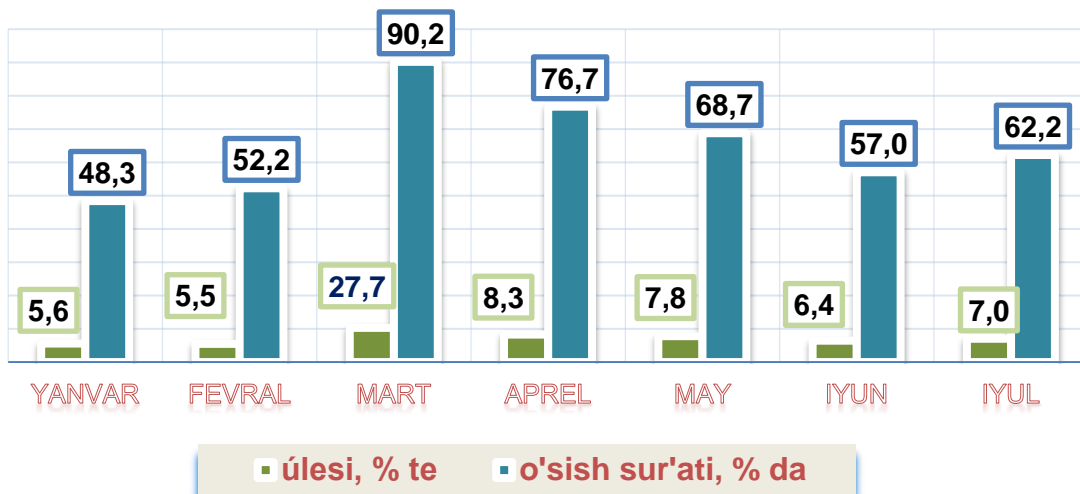
**Qaraqalpaqstan Respublikasında xızmet kórsetip atırǵan qurılıs kárxanaları sanı  
01.08.2020- jıl jaǵdayına (úlesi % te)**



**Maǵlıwmat ushın:** respublikada sanı boyınsha eń kóp úleske iye bolǵan qurılıs kárxanaları Nókis q.(50,0 %), Tórtkul rayonu (8,1 %) hám Xojeli (5,2 %) rayonlarında gúzetildi.

Usı jıldıń yanvar-iyul aylarında, jámi qurılıs jumısları kóleminiń quramına iri qurılıs kárxanaları tárepinen islengen qurılıs jumısları kólemi **155,6** mlrd. sumdı quradı. Qurılıs jumısları 2019-jıldıń yanvar-iyul aylarına salıstırǵanda **62,2** % ke kóp islengen bolıp, jámi qurılıs jumısları kólemindegi úleske 2019-jıldıń usı dáwirindegi kórsetkish dárejesinen **3,5** % punktke kemeyip, **7,0** % ti quradı.

Iri qurilis kárxanalarí tárepinen islengen qurilis jumislari

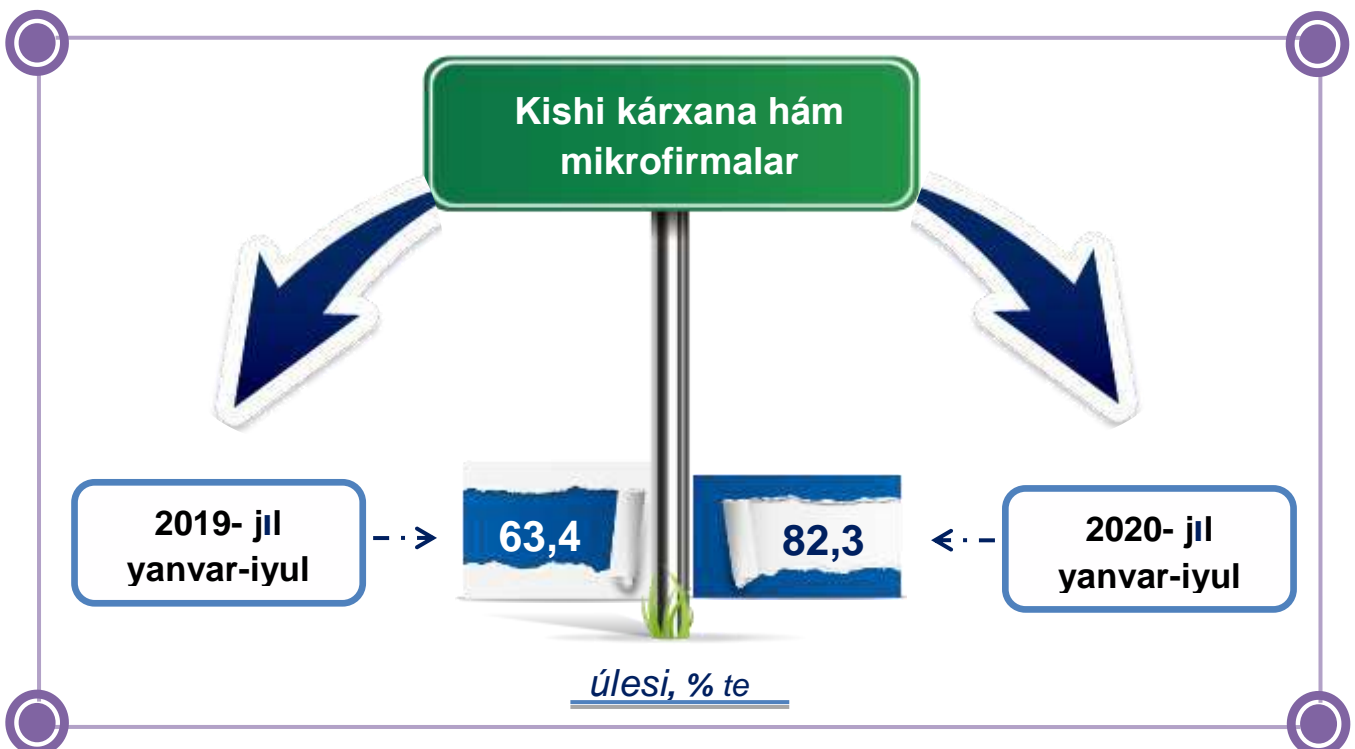


**Maǵlıwmat ushin:** Iri qurilis kárxanalarí tárepinen islengen qurilis jumislari kólemi jámi eń ko'p úlesi Qońırat (rayonında jámi qurilis jumislari kóleminiń 30,6 % i yaki 2019- jıldıń yanvar-iyul ayına salıstırǵanda 49,1 %), Kegeyli (rayonı jámi qurilis jumislari kólemi 17,9 % i yaki ótken jıldıń usı dáwirine salıstırǵanda 94,4 %), ha'm Taqıatas rayonı (jámi qurilis jumislari kóleminiń 27,5 % ti, yaki ótken jıldıń usı dáwirine salıstırǵanda 57,2 % ) ke tuwrı keldi.



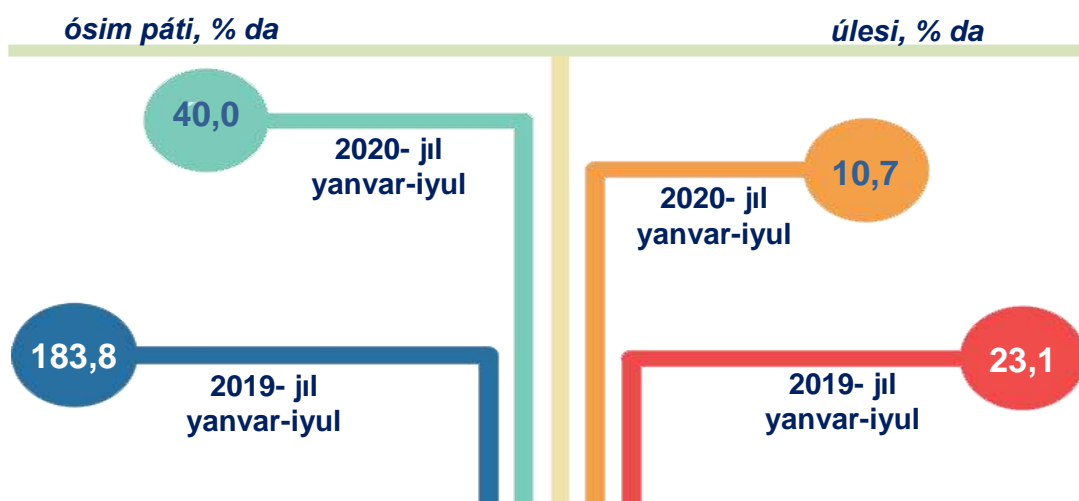
Qurilis jumislari uliwma koleminen kishi kárxana  
hám mikrofirmalardiń úlesi, % te

Kishi kárxana hám mikrofirmalar tárepinen islengen qurilis jumislari kólemi **2020**-jildiń yanvar-iyul aylarında qurilis jumislardin islengen basqa mekemelerge qaraǵanda kóbeygenligi gúzetildi. Usılardıń esabınan jámi **82,3** % ne tuwrı kelip, **2019**- jildiń yanvar-iyul ayları kórsetkishine salıstırǵanda **18,9** % punktke kóbeydi. Sonday aq, olardıń esabına tuwrı kelgen qurilis jumislari kólemi **2019**- jildiń usı dáwirine salıstırǵanda **121,6** % in qurap **1830,8** mlrd. sum muǵdarında boldı.



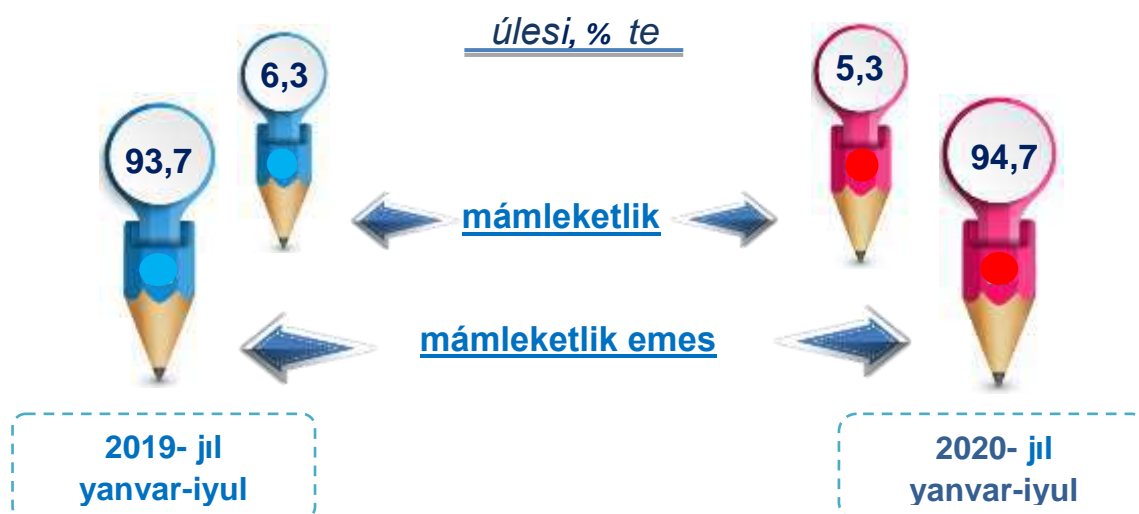
*Rasmiy bolmaǵan sektor esabına tuwrı kelgen qurilis jumislari ko'lemi ótken jildiń usı dáwirine salıstırǵanda kemeydi ha'm **10,7** % in quradı yaki **239,4** mlrd. sum muǵdarında esaplandı. 2019-jildiń yanvar-iyul aylarına salıstırǵanda **40,0** % ti quradı.*

**Qurilis jumislari uliwma koleminen rasmiy bolmagan sektordin ulesi**



Múlkshilikdin mámleketlik mekemeler tárepinen jámi **118,5** mlrd. sum yaki 2019- jildin yanvar-iyul aylarina salistirganda **78,5 %** qurilis jumislari islendi. Múlkshilikdin mámleketlik emes mekemeler tárepinen bolsa **2107,3** mlrd. sum qurilis jumislari islenip, ósim pátí **95,1 %** in quradi. Olardin respublikadaǵı úlesi **5,3 %** ha'm **94,7 %** ti quradi.

**Múlkshiliktin mámleketlik ha'm mámleketlik emes bolgan mekemeler tárepinen islengen qurilis jumislari úlesi, % te**







## Uliwma kólemnen jańa qurılıs, rekonstruksiya, keńeytiriw, texnik qayta qurallandıraw jumislari úlesi

Islengen qurılıs jumislarińń úlken bólegi jańa qurılısqa imarat ham inshaatlar qurıw boyınsha jo'neltirilgen. Jámi qurılıs jumislarińń 58,1 % i yaki 1293,9 mlrd. sum qurılıs jumislari ekonomikamızda jańa islep shıǵarıw quwatlıqları, turar-jay hám basqa sotsial obyektlerin jaratiwǵa qaratılǵan.

58,1 %

Iri qurılıs kárxanaları boyınsha jańa qurılıs esabınan **74,2** mlrd. sum jumislar islendi, yaki jámi iri qurılıs kárxanalarıńń jańa qurılıs jumislarińdaǵı úlesi **47,7 %** ti quradı.

47,7 %

Kishi kárxana hám mikrofirmalar boyınsha jańa qurılıs esabınan **1015,6** mlrd. sum yaki jámi kishi kárxana hám mikrofirmalardıń jańa qurılıs jumislarińdaǵı úlesi **55,6 %** ti quradı.

55,6 %

Jańa qurılıs jumislari esabınan ko'lemi rasmiy bolmaǵan sektor **204,2** mlrd. sum yaki olardıń úlesi **85,3 %** ti quradı.

85,3 %



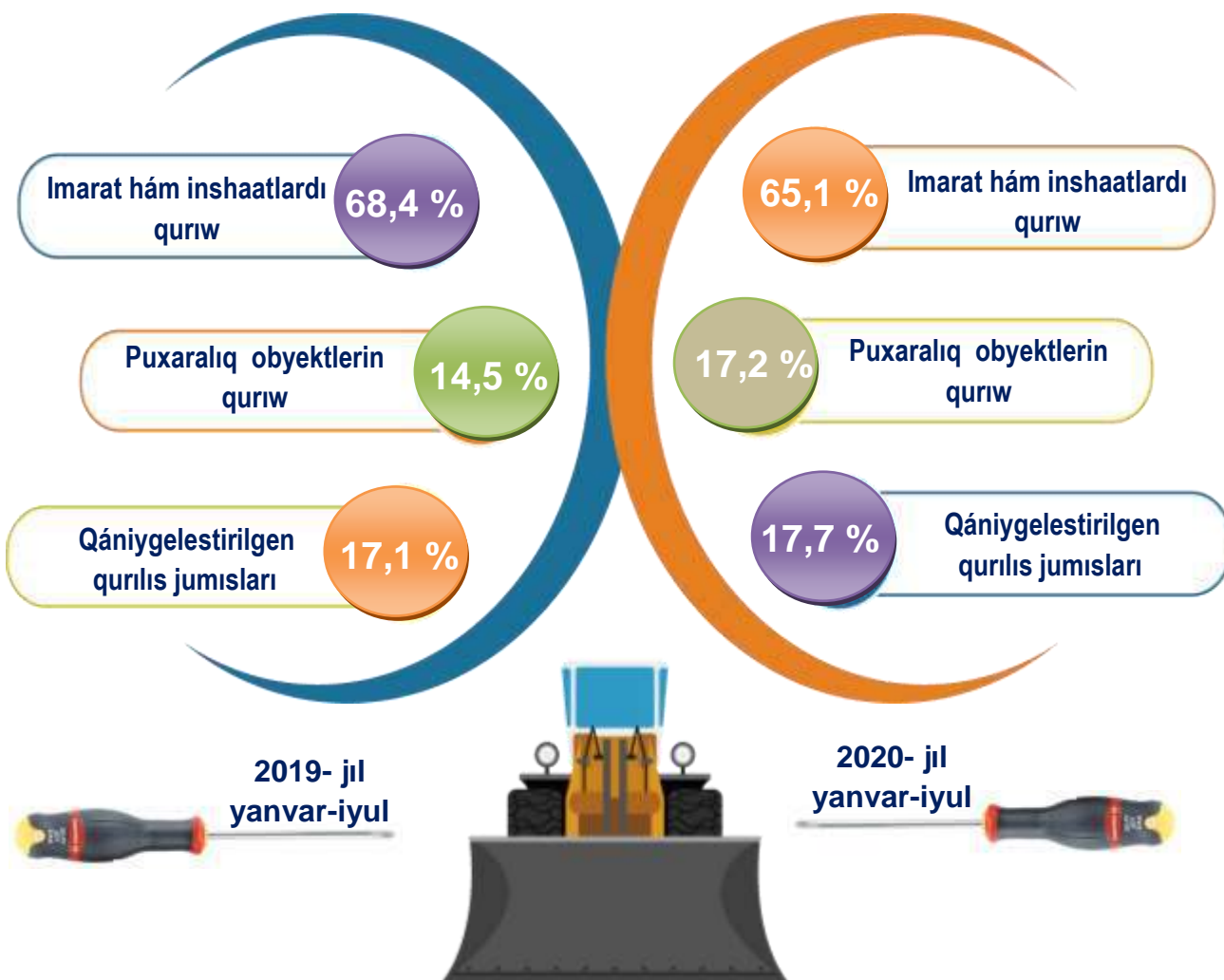


**Qala hám rayonlar kesiminde qurılıs jumislari**  
**2020-jil yanvar-iyul aylarında**

	<b>Qurılıs jumislari kólemi, mlrd. sum</b>	<b>Ósim páti, % te</b>	<b>úlesi % da</b>
<b>Qaraqalpaqstan Respublikası</b>	<b>2225,8</b>	<b>94,0</b>	<b>100,0</b>
<b>Nókis qalası.</b>	<b>657,0</b>	<b>83,3</b>	<b>29,5</b>
<b>rayonlar:</b>			
<b>Amiwdarya</b>	<b>97,8</b>	<b>117,8</b>	<b>4,4</b>
<b>Beruniy</b>	<b>130,1</b>	<b>80,7</b>	<b>5,8</b>
<b>Bozataw</b>	<b>17,0</b>	<b>244,3</b>	<b>0,8</b>
<b>Qaraózek</b>	<b>33,7</b>	<b>101,6</b>	<b>1,5</b>
<b>Kegeyli</b>	<b>51,2</b>	<b>104,6</b>	<b>2,3</b>
<b>Qońırat</b>	<b>233,6</b>	<b>100,1</b>	<b>10,5</b>
<b>Qanlıkól</b>	<b>50,3</b>	<b>101,4</b>	<b>2,3</b>
<b>Moynaq</b>	<b>105,3</b>	<b>101,8</b>	<b>4,7</b>
<b>Nókis</b>	<b>131,6</b>	<b>105,5</b>	<b>5,9</b>
<b>Taqıatas</b>	<b>78,8</b>	<b>81,7</b>	<b>3,5</b>
<b>Taxtakópir</b>	<b>73,2</b>	<b>151,9</b>	<b>3,3</b>
<b>Tórtkul</b>	<b>220,7</b>	<b>101,6</b>	<b>9,9</b>
<b>Xojeli</b>	<b>172,6</b>	<b>87,0</b>	<b>7,8</b>
<b>Shimbay</b>	<b>35,2</b>	<b>101,8</b>	<b>1,6</b>
<b>Shomanay</b>	<b>27,0</b>	<b>92,6</b>	<b>1,2</b>
<b>Ellikqala</b>	<b>110,7</b>	<b>100,5</b>	<b>5,0</b>

Respublikada ekonomikalıq xızmet túrleri boyınsha qurılıs jumislari, úlesi % te

úlesi, % da



**Maǵlıwmat ushın:** Ekonomikalıq xızmet túrleri boyınsha qurılıs jumislarińıń, tiykarǵı bólegi qurılıs, turar jay hám jasaw ushın mólsherlengen imarat qurıw boyınsha ámelge asırılǵan qurılıs jumislari bolıp esaplanadı.



## Imarat hám inshaatlardi qurıw

Imarat hám inshaatlardi qurıw boyınsha qurılıs jumislari quramında iri qurılıs kárxanaları tárepinen islengen qurılıs jumislari úlesi **0,3 %** ti quradı, 2019– jıldıń yanvar-iyul aylarındaǵı kórsetkishke salıstırǵanda **0,5 %** punktke kemeydi.

Usı xızmet túrinde kishi kárxana hám mikrofirmalar esesine tuwrı kelgen úles ótken jıldıǵı kórsetkishke qaraǵanda 2019– jıldın' yanvar-iyul aylarındaǵı kórsetkishke salıstırǵanda **22,2 %** punktke kóbeyip, **83,2 %** ti quradı. Rasmiy bolmaǵan sektordın usı xızmetdegi úlesi 2019- jıldıń yanvar-iyul aylarındaǵı kórsetkishke salıstırǵanda **21,7 %** punktke kemeydi, **16,5 %** ti quradı.

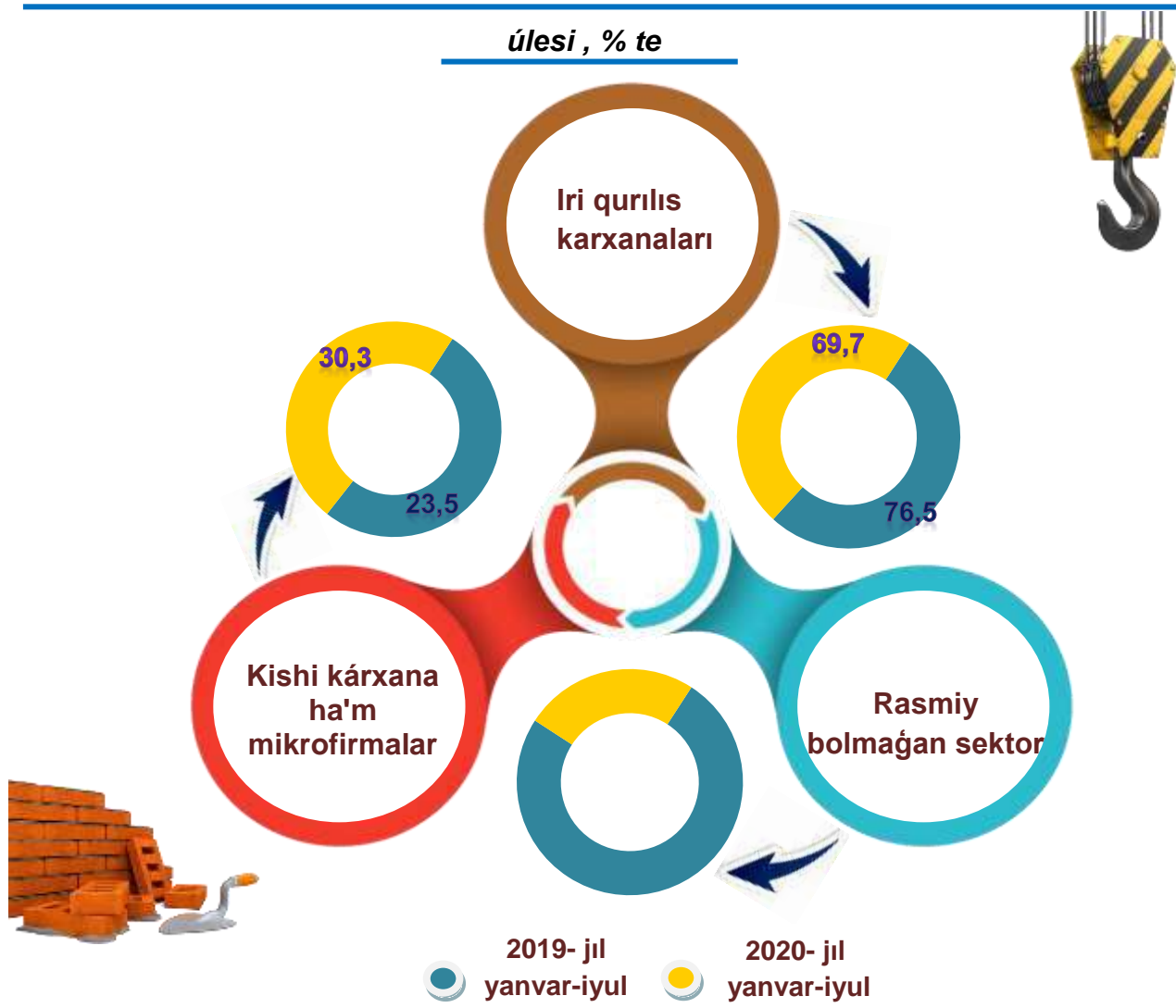
*úlesi, % te*



## Puxaraliq obyektlerin quriv

Puxaraliq obyektlerin quriv boyinsha iri qurilis kárxanalari tárepinen islengen qurilis jumislari kóleminiń úlesi **23,5 %** ti quradı hám 2019– jıldıń yanvar-iyul aylarina qarata **6,8 %** punktke kóbeydi.

Sondayaq, kishi kárxana hám mikrofirmalar úlesi **76,5 %** ti (**6,8 %** punktke ko'beyiw) quradı.

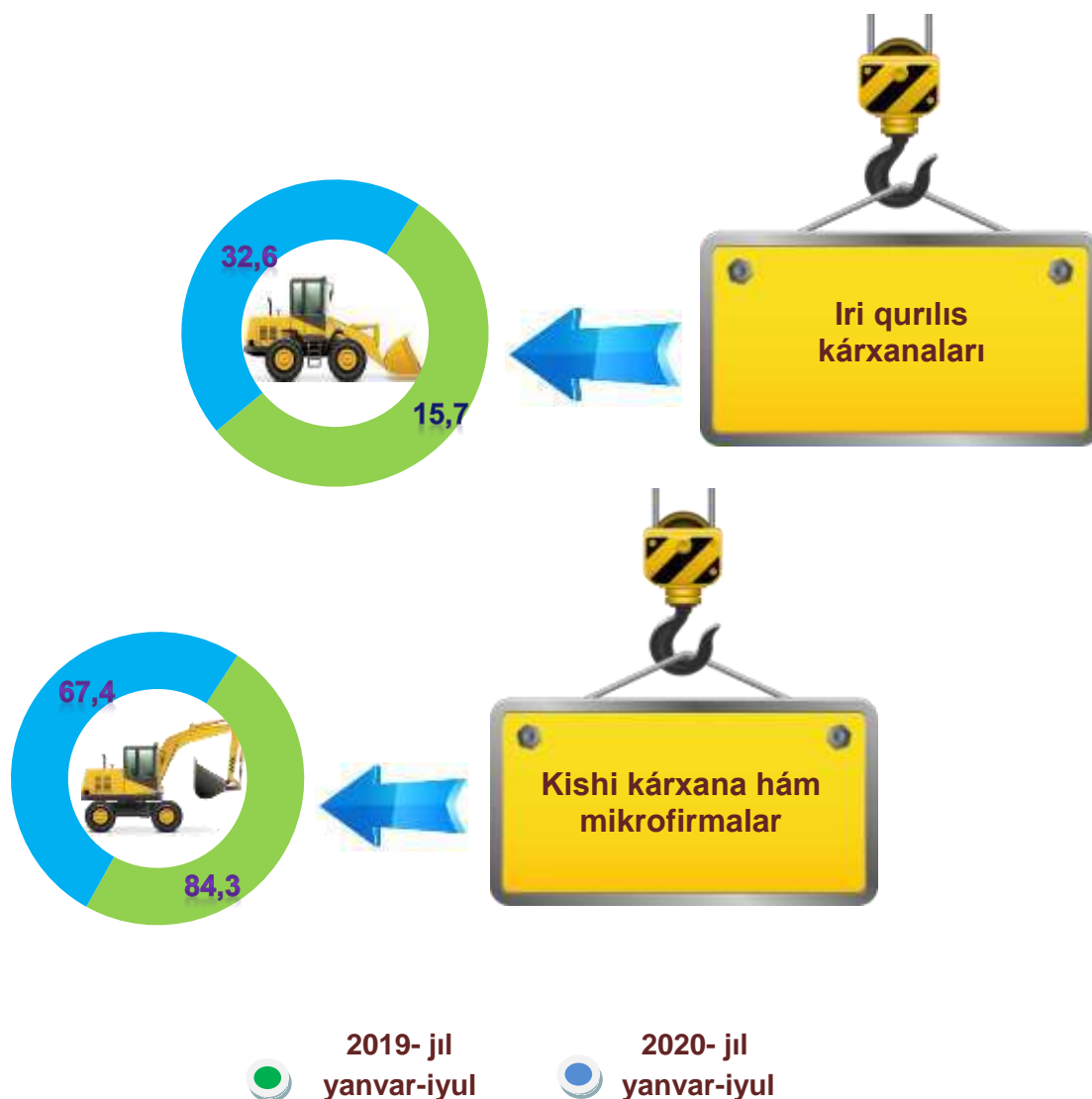




## Qániyelestirilgen qurılıs jumısları

Qániyelestirilgen qurılıs jumısları quramında iri qurılıs kárxanaları tárepinen islengen qurılıs jumısları kòleminiń úlesi 2019 – jıldıń yanvar-iyul aylarına qarata **16,9 %** punktke kemeydi hám **15,7 %** ti quradi. Qalğan **84,3 %** i kishi kárxana hám mikrofirmalar esesine tuwrı kelip, 2019-jıldıń yanvar-iyul aylarına qarata **16,9 %** ke kóbeydi.

úlesi, % te





**Qala hám rayonlar kesiminde kárxanalar túleri boyınsha  
qurılıs jumislari**

**2020-jil yanvar-iyul aylarında**


*mlrd. sum*

	Qurılıs jumislari kólemi, mlrd. sum	sonnan:		
		Iri qurılıs kárxanaları	Kishi kárxana hám mikrofirmalar	Rasmiy bolmağan sektor
<b>Qaraqalpaqstan Respublikası</b>	<b>2225,8</b>	<b>155,6</b>	<b>1830,8</b>	<b>239,4</b>
<b>Nókis qalası.</b>	<b>657,0</b>	<b>21,0</b>	<b>613,9</b>	<b>22,1</b>
<b>rayonlar:</b>			<b>0,0</b>	
<b>Amiwdarya</b>	<b>97,8</b>	<b>6,7</b>	<b>60,9</b>	<b>30,2</b>
<b>Beruniy</b>	<b>130,1</b>		<b>95,3</b>	<b>34,8</b>
<b>Bozataw</b>	<b>17,0</b>	<b>2,5</b>	<b>13,5</b>	<b>1,0</b>
<b>Qaraózek</b>	<b>33,7</b>	<b>0,1</b>	<b>29,5</b>	<b>4,1</b>
<b>Kegeyli</b>	<b>51,2</b>	<b>9,2</b>	<b>36,4</b>	<b>5,6</b>
<b>Qońırat</b>	<b>233,6</b>	<b>71,4</b>	<b>151,4</b>	<b>10,8</b>
<b>Qanlıkól</b>	<b>50,3</b>	<b>0,1</b>	<b>39,5</b>	<b>10,7</b>
<b>Moynaq</b>	<b>105,3</b>	<b>0,0</b>	<b>96,6</b>	<b>8,7</b>
<b>Nókis</b>	<b>131,6</b>	<b>0,3</b>	<b>100,3</b>	<b>31,0</b>
<b>Taqıatas</b>	<b>78,8</b>	<b>21,7</b>	<b>51,9</b>	<b>5,2</b>
<b>Taxtakópir</b>	<b>73,2</b>	<b>0,4</b>	<b>69,9</b>	<b>2,9</b>
<b>Tórtkul</b>	<b>220,7</b>	<b>0,7</b>	<b>182,0</b>	<b>38,0</b>
<b>Xojeli</b>	<b>172,6</b>	<b>12,5</b>	<b>146,3</b>	<b>13,8</b>
<b>Shımbay</b>	<b>35,2</b>	<b>2,5</b>	<b>30,2</b>	<b>2,5</b>
<b>Shomanay</b>	<b>27,0</b>	<b>0,0</b>	<b>24,2</b>	<b>2,8</b>
<b>Ellikqala</b>	<b>110,7</b>	<b>6,5</b>	<b>89,0</b>	<b>15,2</b>



Qala hám rayonlar kesiminde qurılıs jumislari  
2020- jil yanvar- iyul aylarında

mlrd. sum



**Maǵlıwmat ushın:** qurılıs jumislarińıń eń joqarı kólem kórsetkishi Nókis q. (657,0 mlrd. sum) va Qońırat (233,6 mlrd. sum), Tórtkul (220,7 mlrd. sum), Xojeli (172,6 mlrd. sum) rayonlarına tuwrı keldi.



**Qaraqalpaqsan Respublikası  
Statistika basqarması**

**Investitsiya ham qurılıs statistikasını bólimi**

**Baylanıs telefonu: (61) 224-92-14  
(61)222-75-91**