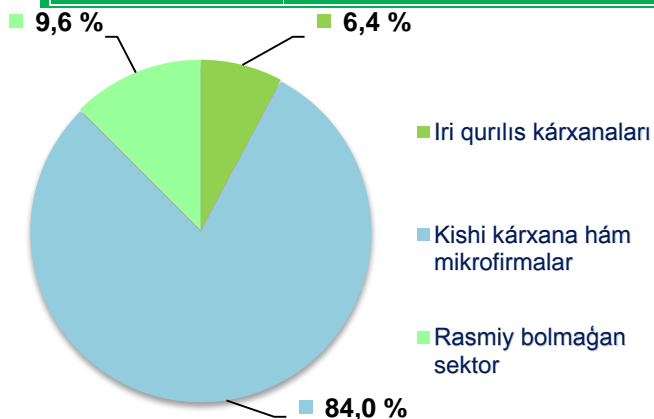


2020-jil yanvar-iyun aylari ushin Qaraqalpaqstan Respublikasinda qurilis jumislari

Usi jildin yanvar-iyun aylarinda Qaraqalpaqstan Respublikasinda jami **1 930,0** mlrd. sumliq qurilis jumislari orinlanip, osim pati 2019- jildin yanvar-iyun aylarina salistirghanda **90,9 %** ti quradi.

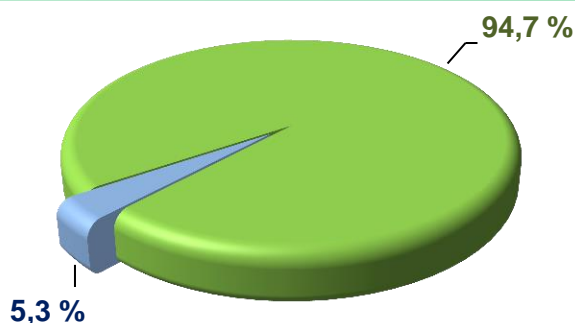


2020-jil yanvar-iyun aylarinda qurilis jumislari koleminiñ úlesi, %



Qurilis jumislari kolemi iri qurilis kárxanalar, kishi kárxana hám mikrofirmalar hámde rasmiy bolmağan sektorlarda ámelge asirilğan jumislar qurami boyinsha jóneltirilgen.

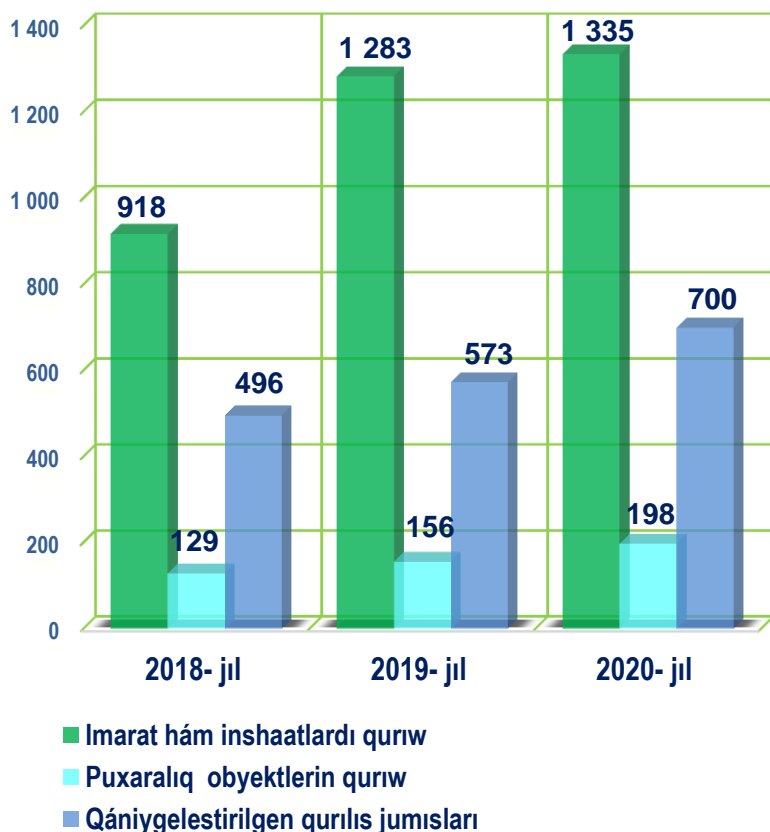
Ámelge asirilğan qurilis jumislari múlkshiliktiñ mámleketlik formasındağı hám mámleketlik emes bolğan kárxanalar qurami boyinsha bólinedi.



Maǵlıwmat ushin: Qurilis jumislari kolemi bul – óz kúshi menen islengen qurilis jumislari , jańa qurilis, kapital ońlaw hámde basqa qurilis jumislari nátijesi.



Qurılış jumislari boyınsha xızmet kórsetip atırǵan kárxanalar hám mekemeler sanı, birlikte



2020- jil 1- iyul jaǵdayına qurılış jónelisinde kárxana hám mekemeler sanı 2,2 mıńdı qurap, ótken jıldıń usı dáwirine salıstırǵanda 0,2 mıńǵa kóbeydi.

Jámi qurılış tarawındaǵı kárxana hám mekemeler sanı kóbeyiwdiń tiykarǵı bólegin imarat hám inshaatlardı qurıw ótken jılǵa salıstırǵanda **122,2 %** ke (jámi qurılıstaǵı úlesi **31,3 %**), puxaralıq obyektlerin qurıw **126,9 %** ke (jámi qurılıstaǵı úlesi **8,9 %**), qániygelestirilgen qurılış jumislari **104,0 %** ke (jámi qurılıstaǵı úlesi **59,8 %**) kóbeydi.

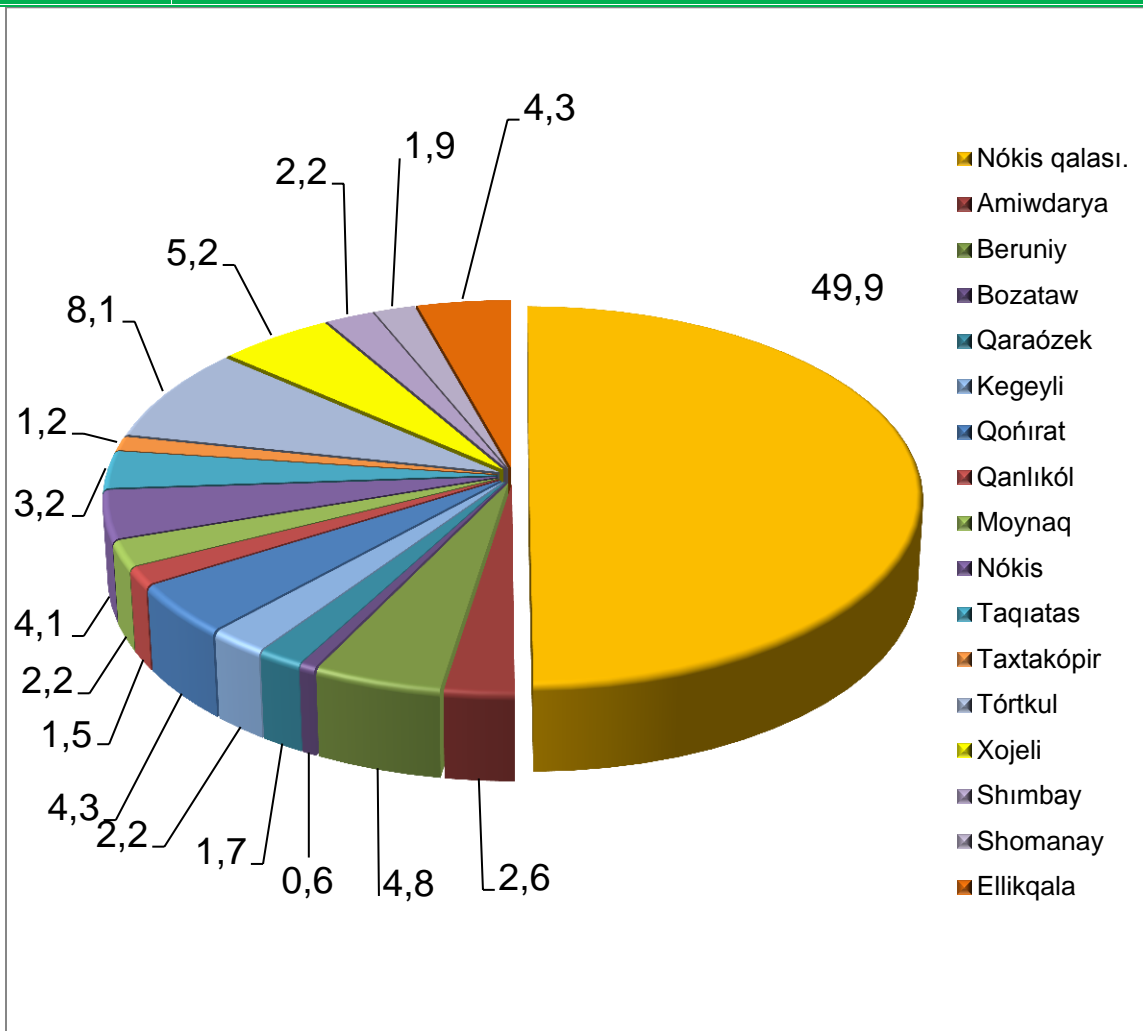


Qaraqalpaqstan Respublikasında xızmet kórsetip atırǵan qurılıs kárxanaları sanı (birlikte)

| | Jaǵdayına: | | ótken jılǵa salıstırǵanda, % te |
|------------------------------------|-----------------|-----------------|---------------------------------|
| | 01.07.2019- jil | 01.07.2020- jil | |
| Qaraqalpaqstan Respublikasi | 2012 | 2233 | 111,0 |
| Nókis qalası. | 1065 | 1115 | 104,7 |
| rayonlar: | | | |
| Ámiwdarya | 60 | 58 | 96,7 |
| Beruniy | 94 | 106 | 112,8 |
| Bozataw | - | 14 | - |
| Qaraózek | 30 | 37 | 123,3 |
| Kegeyli | 52 | 49 | 94,2 |
| Qońırat | 81 | 96 | 118,8 |
| Qanlıkól | 33 | 34 | 103,0 |
| Moynaq | 23 | 48 | 208,7 |
| Nókis | 70 | 91 | 130,0 |
| Taqıatas | 61 | 72 | 118,0 |
| Taxtakópir | 24 | 26 | 108,3 |
| Tórtkul | 149 | 181 | 121,5 |
| Xojeli | 101 | 117 | 115,8 |
| Shımbay | 41 | 49 | 119,5 |
| Shomanay | 31 | 43 | 138,7 |
| Ellikqala | 97 | 97 | 100,0 |



Qaraqalpaqstan Respublikasında xızmet kórsetip atırǵan qurılıs kárxanaları sanı 01.07.2020-jıl jaǵdayına (úlesi % te)



Maǵlıwmat ushın: Respublikada sanı boyınsha eń kóp úleske iye bolǵan qurılıs kárxanaları Nókis q.(49,9%), Tórtkul rayonu (8,1%) hám Xojeli (5,2%) rayonlarında gúzetildi.

Usı jıldıń yanvar-iyun aylarında, jámi qurılıs jumısları kóleminiń quramına iri qurılıs kárxanaları tárepinen islengen qurılıs jumısları kólemi **123,4** mlrd. sumdı quradı. Qurılıs jumısları 2019- jıldıń yanvar-iyun aylarına salıstırǵanda **57,0 %** ke kóp islengen bolıp, jámi qurılıs jumısları kólemindegi úleske 2019- jıldıń usı dáwirindegi kórsetkish dárejesinen **3,8 %** punktke kemeyip, **6,4 %** ti quradı.



Iri qurılıs kárxanaları tárepinen islengen qurılıs jumısları kólemi , % te



ÒSIM PA'TI **57,0 %**



2019- jil
yanvar-iyun

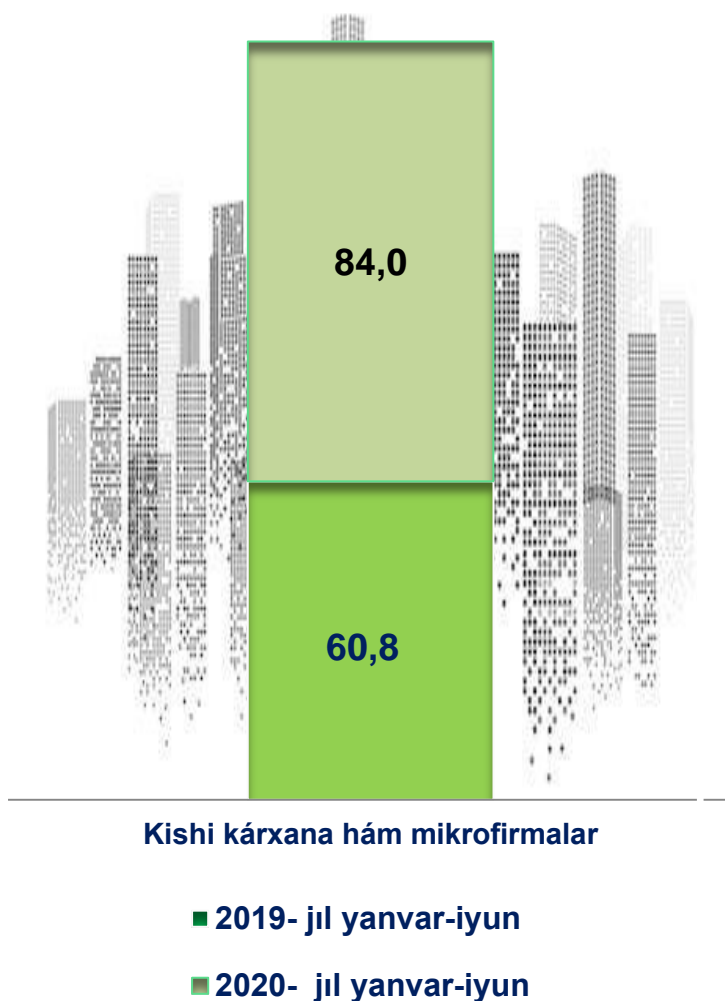


2020- jil
yanvar-iyun

Maǵlıwmat ushin: Iri qurılıs kárxanaları tárepinen islengen qurılıs jumısları kólemi jámi eń ko'p úlesi Qońrat (rayonında jámi qurılıs jumısları kóleminiń **30,4 %** ti yaki 2019- jıldıń yanvar-iyunayına salıstırǵanda **49,8 %**), Kegeyli (rayonı jámi qurılıs jumısları kólemi **18,0 %** ti yaki ótken jıldıń usı dáwirine salıstırǵanda **85,1 %**), hám Taqıatas rayonu (jámi qurılıs jumısları kóleminiń **24,5 %** ti, yaki ótken jıldıń usı dáwirine salıstırǵanda **50,8 %**) ke tuwrı keldi.



**Qurilis jumislari uliwma kólemi kishi kárxana
hám mikrofirmalardıń úlesi, % te**

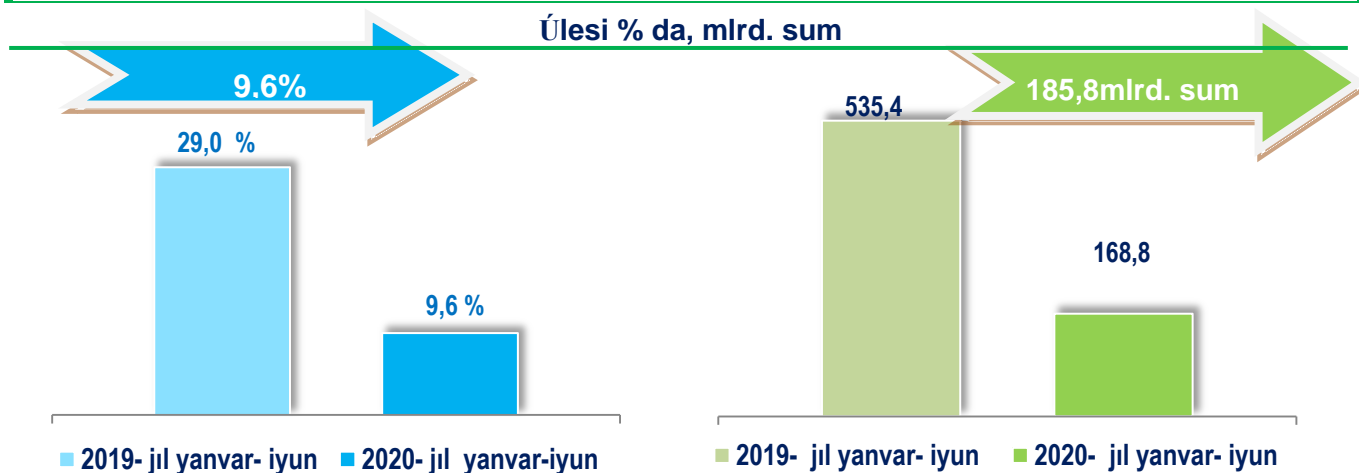


Kishi kárxana hám mikrofirmalar tárepinen islengen qurilis jumislari kólemi **2020-** jıldıń yanvar-iyun aylarında qurilis jumislarin islengen basqa mekemelerge qarag'anda kóbeygenligi gúzetildi. Usılardıń esabınan jámi **84,0 %** ne tuwrı kelip, **2019-** jıldıń yanvar-iyun ayları kórsetkishine salıstırǵanda **23,2 %** punktke kóbeydi. Sonday aq, olardıń esabına tuwrı kelgen qurilis jumislari kólemi **2019-** jıldıń usı dáwirine salıstırǵanda **124,9 %** in qurap **1620,8** mlrd. sum muǵdarında boldı.

*Rasmiy bolmaǵan sektor esabına tuwrı kelgen qurilis jumislari ko'lemi ótken jıldıń usı dáwirine salıstırǵanda kemeydi hám **9,6 %** in quradı yaki **185,8** mlrd. sum muǵdarında esaplandı. 2019- jıldıń yanvar-iyun aylarına salıstırǵanda **31,4 %** in quradı.*



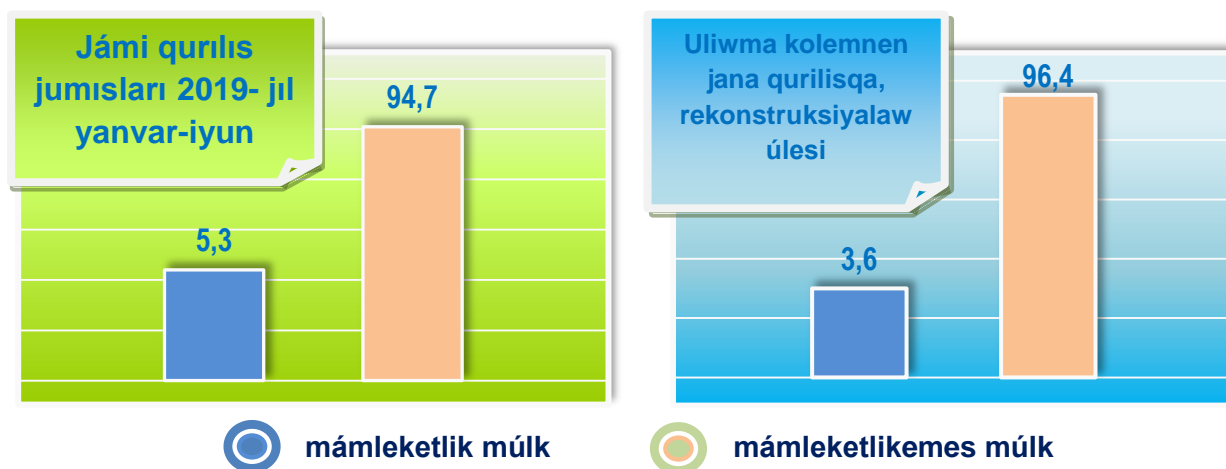
Qurılış jumislari uliwma kólemi rasmiy bolmağan sektordiń úlesi



Múlkshilikdiń mámleketlik mekemeler tárepinen jámi **101,8** mlrd. sum yaki 2019-jildıń yanvar-iyun aylarına salıstırǵanda **219,2 %** qurılış jumislari islendi. Múlkshilikdiń mámleketlik emes mekemeler tárepinen bolsa **1828,2** mlrd. sum qurılış jumislari islenip, ósim pátı **148,5 %** in quradı. Olardıń respublikadaǵı úlesi **5,3 %** hám **94,7 %** ti quradı.



Múlkshiliktiń mámleketlik hám mámleketlik emes bolǵan mekemeler tárepinen islengen qurılış jumislari úlesi, % te





Uliwma kólemnen jańa qurılıs, rekonstruksiya, keńeytiriw, texnik qayta qurallandırw jumislari úlesi

2020 - jil yanvar-iyun

57,5 %

Islengen qurılıs jumislariń úlken bólegi jańa qurılısqa imarat ham inshaatlar qurıw boyınsha jońeltirilgen. Jámi qurılıs jumislariń **57,5 %** i yaki **1110,5** mlrd. sum qurılıs jumislari ekonomikamızda jańa islep shıǵarıw quwatlıqlari, turar-jay hám basqa sotsial obyektlerin jaratiwǵa qaratılǵan .

45,3 %

Iri qurılıs kárxanaları boyınsha jańa qurılıs esabınan **55,8** mlrd. sum jumislari islendi, yaki jámi iri qurılıs kárxanalarıń jańa qurılıs jumislarińdaǵı úlesi **45,3 %** ti quradı.

55,5 %

- Kishi kárxana hám mikrofirmalar boyınsha jańa qurılıs esabınan **899,1** mlrd. sum yaki jámi kishi kárxana hám mikrofirmalardıń jańa qurılıs jumislarińdaǵı úlesi **55,5 %** ti quradı.

83,8 %

- Jańa qurılıs jumislari esabınan kólemi rasmiy bolmaǵan sektor **155,6** mlrd. sum yaki olardıń úlesi **83,8 %** ti quradı.



Qala hám rayonlar kesiminde qurılıs jumısları 2020-jil yanvar-iyun aylarında

| | Qurılıs jumısları kólemi, mlrd. sum | Ósim pátı, % te | Ulıwma kólemnen jańa qurılıs, rekonstruksiya (mlrd. sum) |
|------------------------------------|-------------------------------------|-----------------|--|
| Qaraqalpaqstan Respublikası | 1930,0 | 90,9 | 100,0 |
| Nókis qalası. | 559,8 | 81,5 | 29,0 |
| rayonlar: | | | |
| Ámiwdarya | 77,7 | 101,6 | 4,0 |
| Beruniy | 115,0 | 74,2 | 6,0 |
| Bozataw | 14,9 | 243,0 | 0,8 |
| Qaraózek | 29,6 | 100,0 | 1,5 |
| Kegeyli | 46,2 | 101,0 | 2,4 |
| Qońırat | 202,0 | 100,1 | 10,6 |
| Qanlıkól | 44,8 | 100,8 | 2,3 |
| Moynaq | 91,2 | 100,2 | 4,7 |
| Nókis | 117,2 | 100,5 | 6,1 |
| Taqıatas | 67,9 | 80,8 | 3,5 |
| Taxtakópir | 68,4 | 150,1 | 3,5 |
| Tórtkul | 197,2 | 101,1 | 10,2 |
| Xojeli | 152,2 | 80,5 | 7,9 |
| Shımbay | 30,9 | 100,2 | 1,6 |
| Shomanay | 21,9 | 84,9 | 1,1 |
| Ellikqala | 93,1 | 93,2 | 4,8 |



Respublikada ekonomikalıq xızmet túrleri boyınsha
qurılıs jumislari, % te

2019 - jil yanvar-iyun

16,3



Qaniygelestirilgen
qurılıs jumislari

13,9



Puxaralıq obyektlerin
qurıw

69,8



Imarat hám inshaatlardı
qurıw

2020 - jil yanvar-iyun

18,1



Qaniygelestirilgen
qurılıs jumislari

16,8



Puxaralıq obyektlerin
qurıw

65,1



Imarat hám
inshaatlardı qurıw

Maǵlıwmat ushin: Ekonomikalıq xızmet túrleri boyınsha qurılıs jumislarińıń, tiykarǵı bólegi qurılıs, turar jay hám jasaw ushin mólsherlengen imarat qurıw boyınsha ámelge asırılǵan qurılıs jumislari bolıp esaplanadı.

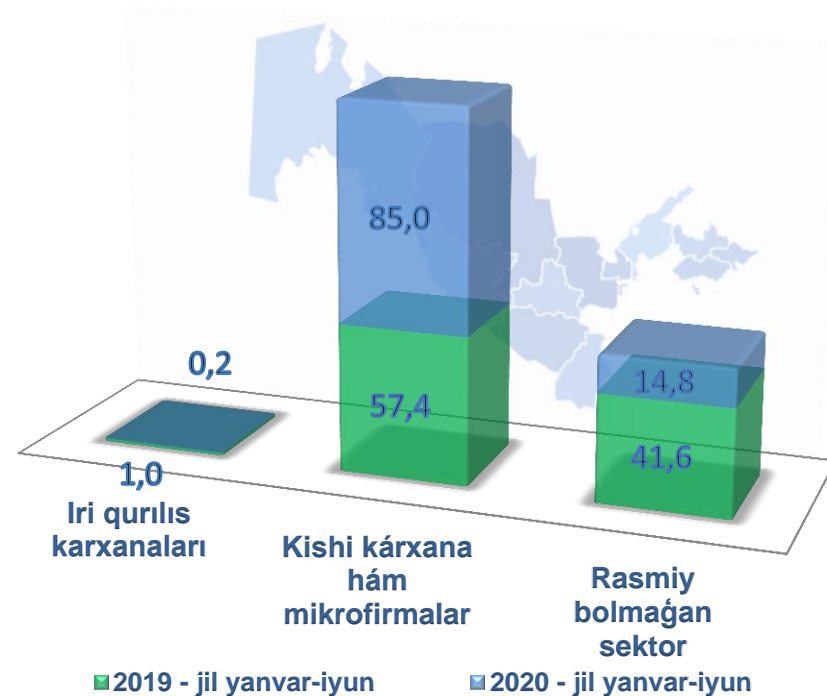


Imarat hám inshaatlardi qurıw

úlesi % te

Imarat hám inshaatlardi qurıw boyınsha qurılıs jumısları quramında iri qurılıs kárxanaları tárepinen islangen qurılıs jumısları úlesi **0,2 %** ti quradı, 2019–jıldıń yanvar-iyun aylarındaǵı kórsetkishke salıstırǵanda **0,8 %** punktke kemeydi.

Usı xızmet túrinde kishi kárxana hám mikrofirmalar esesine tuwrı kelgen úles ótken jıldıǵı kórsetkishke qaraǵanda 2019– jıldıń yanvar-iyun aylarındaǵı kórsetkishke salıstırǵanda **27,6 %** punktke kóbeyip, **85,0 %** ti quradı. Rasmiy bolmaǵan sektordıń usı xızmetdegi úlesi 2019- jıldıń yanvar-iyun aylarındaǵı kórsetkishkesalıstırǵanda **14,8 %** punktke kemeydi, **26,8 %** ti quradı.



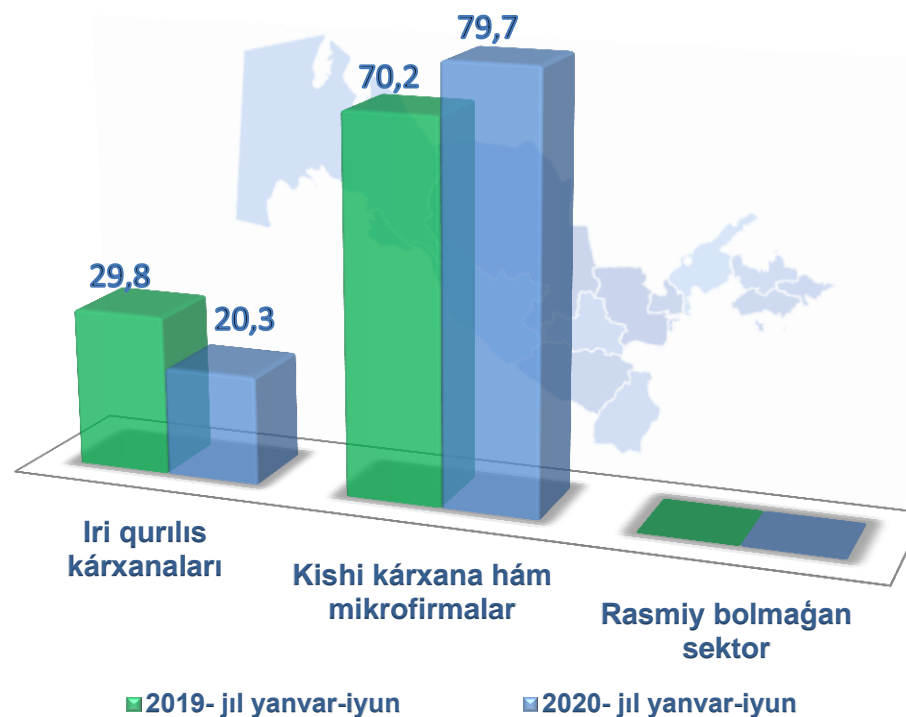


Puxaraliq obyektlerin qurilw boyinsha qurilis jumislari

úlesi % te

Puxaraliq obyektlerin qurilw boyinsha iri qurilis kárxanalari tárepinen islengen qurilis jumislari kòleminiń úlesi **20,3 %** ti quradı hám 2019– jıldıń yanvar-iyun aylarina qarata **9,5 %** punktke kóbeydi.

Sondayaq, kishi kárxana hám mikrofirmalar úlesi **79,7 %** ti (**9,5 %** punktke kóbeyiw) quradı.

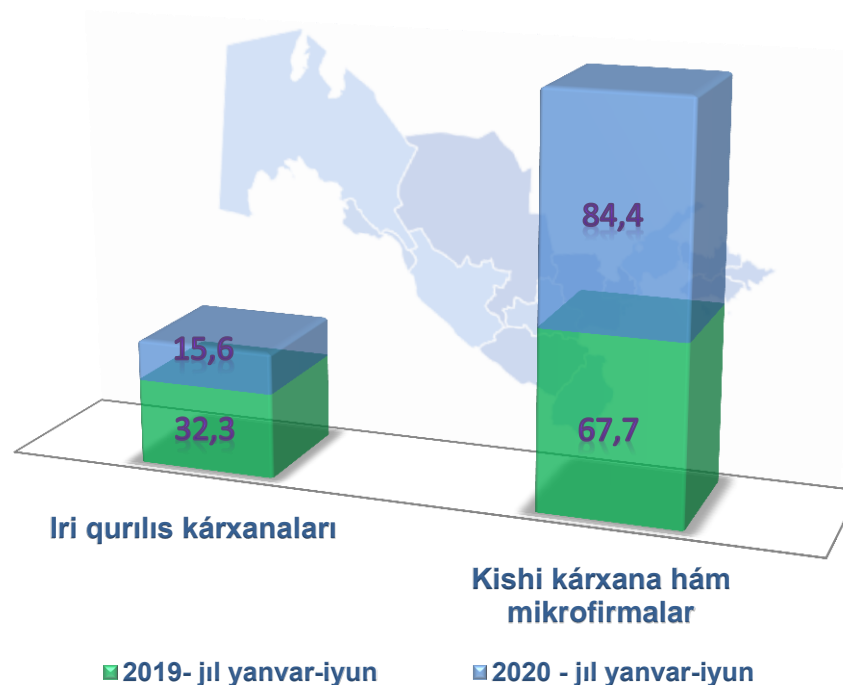




Qaniygelestirilgen qurilis jumislari

úlesi % te

Qaniygelestirilgen qurilis jumislari quramında iri qurilis kárxanalari tárepinen islengen qurilis jumislari kóleminiń úlesi 2019 – jıldıń yanvar-iyun aylarına qarata **16,7 %** punktke kemeydi hám **15,6 %** ti quradi. Qalğan **84,4 %**i kishi kárxana hám mikrofirmalar esesine tuwrı kelip, 2019- jıldıń yanvar-iyun aylarına qarata **16,7 %** ke kóbeydi.





**Qala ha'm rayonlar kesiminde kárxanalar turleri
boyinsha qurilis jumislari
2020-jil yanvar-iyun aylarında**

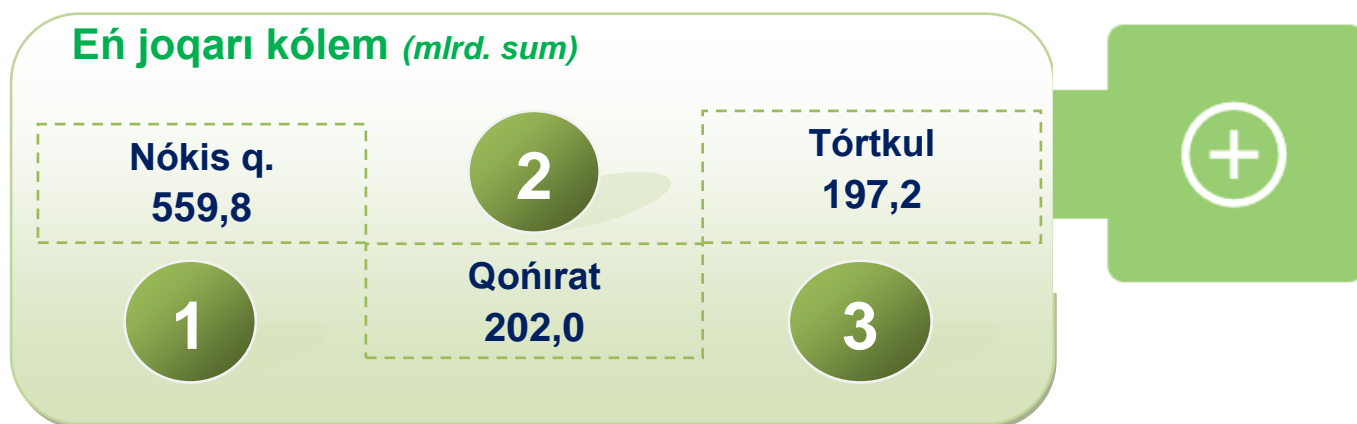
mld. so'm

| | Qurilis jumislari kólemi, mld. sum | sonnan: | | |
|------------------------------------|------------------------------------|-------------------------|---------------------------------|------------------------|
| | | Iri qurilis kárxanalari | Kishi kárxana hám mikrofirmalar | Rasmiy bolmağan sektor |
| Qaraqalpaqstan Respublikasi | 1930,0 | 123,4 | 1620,8 | 185,8 |
| Nókis qalasi. | 559,8 | 9,1 | 535,5 | 15,2 |
| rayonlar: | | | | |
| Ámiwdarya | 77,7 | 6,0 | 57,3 | 14,4 |
| Beruniy | 115,0 | - | 95,0 | 20,0 |
| Bozataw | 14,9 | 2,1 | 11,9 | 0,9 |
| Qaraózek | 29,6 | 0,1 | 28,0 | 1,5 |
| Kegeyli | 46,2 | 8,3 | 33,1 | 4,8 |
| Qońirat | 202,0 | 61,5 | 130,5 | 10,0 |
| Qanlıkól | 44,8 | - | 34,2 | 10,6 |
| Moynaq | 91,2 | 2,4 | 81,9 | 6,9 |
| Nókis | 117,2 | 0,3 | 89,6 | 27,3 |
| Taqiatas | 67,9 | 16,6 | 46,1 | 5,2 |
| Taxtakópir | 68,4 | 0,3 | 65,5 | 2,6 |
| Tórtkul | 197,2 | 0,6 | 161,1 | 35,5 |
| Xojeli | 152,2 | 10,8 | 129,5 | 11,9 |
| Shimbay | 30,9 | 2,1 | 26,8 | 2,0 |
| Shomanay | 21,9 | - | 19,7 | 2,2 |
| Ellikqala | 93,1 | 3,1 | 75,1 | 14,9 |



**Qala hám rayonlar kesiminde qurılıs jumislari
2020- jil yanvar- iyun aylarında**

Eń joqarı kólem (mlrd. sum)



**Kishi kólem
(mlrd. sum)**





QARAQALPAQSTAN RESPUBLIKASI STATISTIKA BASQARMASI

Qaraqalpaqstan Respublikasi statistika
basqarmasi

Investitsiyalar hám qurılıs statistikasi
bólimi

Baylanıs telefonu:

(61) 224-92-14

(61) 222-75-91