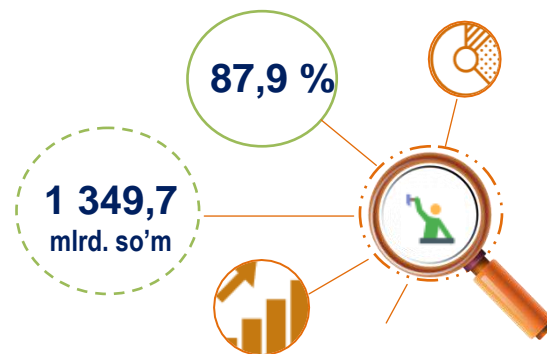
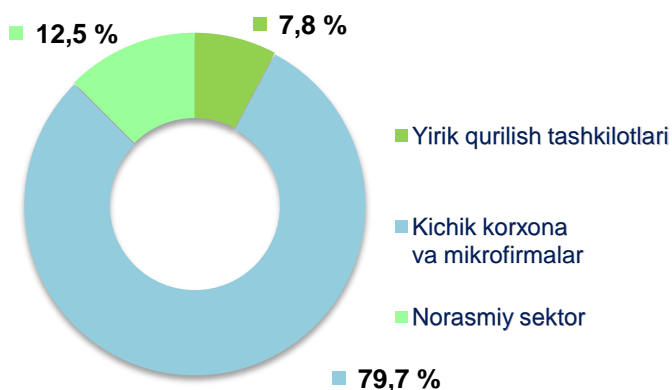


2020- yil yanvar-may oylari uchun Qoraqalpog'iston Respublikasida qurilish ishlari

Joriy yilning yanvar-may oylarida Qoraqalpog'iston Respublikasida jami **1 349,7** mlrd. so'mlik qurilish ishlari bajarilib, o'sish sur'ati 2019- yilning yanvar-may oylariga nisbatan **87,9 %** ni tashkil etdi.

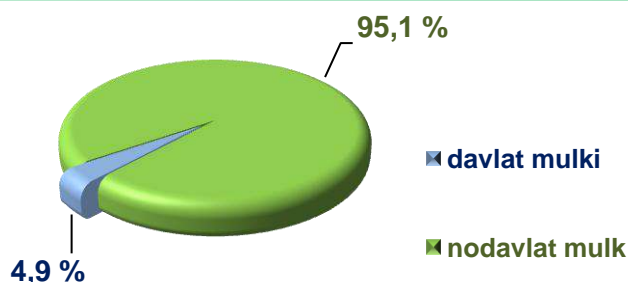


2020- yil yanvar-may oylarida qurilish ishlari hajmining tarkibi, ulushi % da



Qurilish ishlari hajmi yirik qurilish tashkilotlari, kichik korxonalar va mikrofirmalar hamda norasmiy sektorlarda amalga oshirilgan ishlar tarkibi bo'yicha shakllanadi.

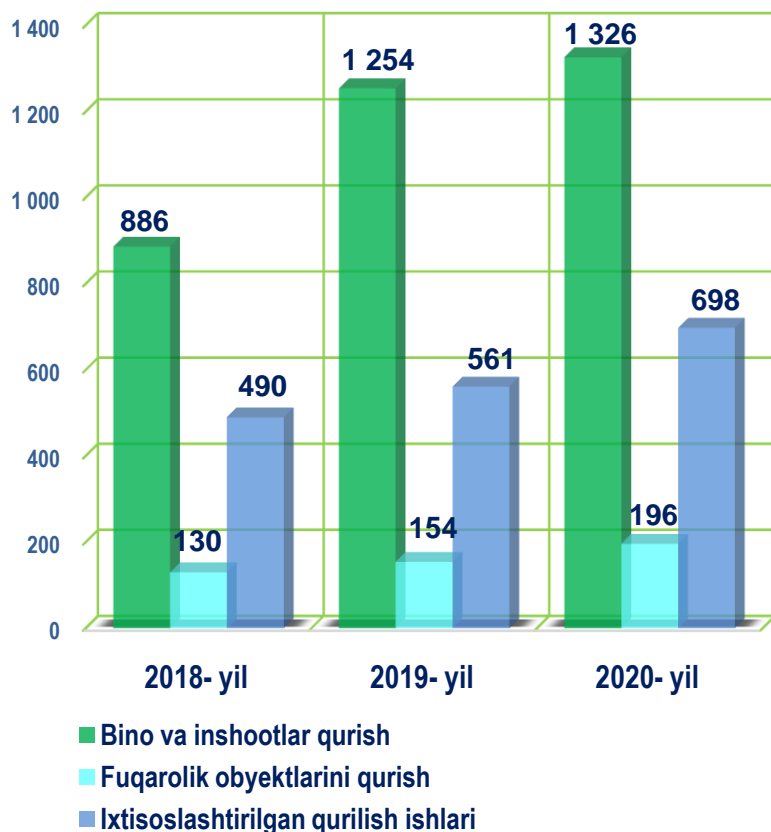
Amalga oshirilgan qurilish ishlari mulkchilik shakli, davlat va nodavlat bo'lgan korxonalar va tashkilotlar tarkibi bo'yicha bo'linadi.



Ma'lumot uchun: qurilish ishlari hajmi bu- o'z kuchi bilan bajarilgan qurilish ishlari, yangi qurilish, kapital va joriy ta'mirlash hamda boshqa pudrat qurilish ishlari natijasidir.



Qurilish ishlari bo'yicha faoliyat ko'rsatayotgan korxonalar va tashkilotlar soni, birlikda



2020- yil 1- iyun holatiga ko'ra qurilish sohasida korxonalar va tashkilotlar soni 2,2 mingtani tashkil etib, o'tgan yilning mos davriga nisbatan 0,2 mingtaga oshdi.

Jami qurilish sohasidagi korxonalar va tashkilotlar soni ko'payishining asosiy omili bu bino va inshootlar qurishda o'tgan yilning mos davriga nisbatan **124,4 %** ga (jami qurilishdagi ulushi **31,5 %**), fuqarolik obyektlarini qurish **127,3 %** ga (jami qurilishdagi ulushi **8,8 %**), ixtisoslashtirilgan qurilish ishlarining **105,7 %** ga (jami qurilishdagi ulushi **59,7 %**) o'sishidir.

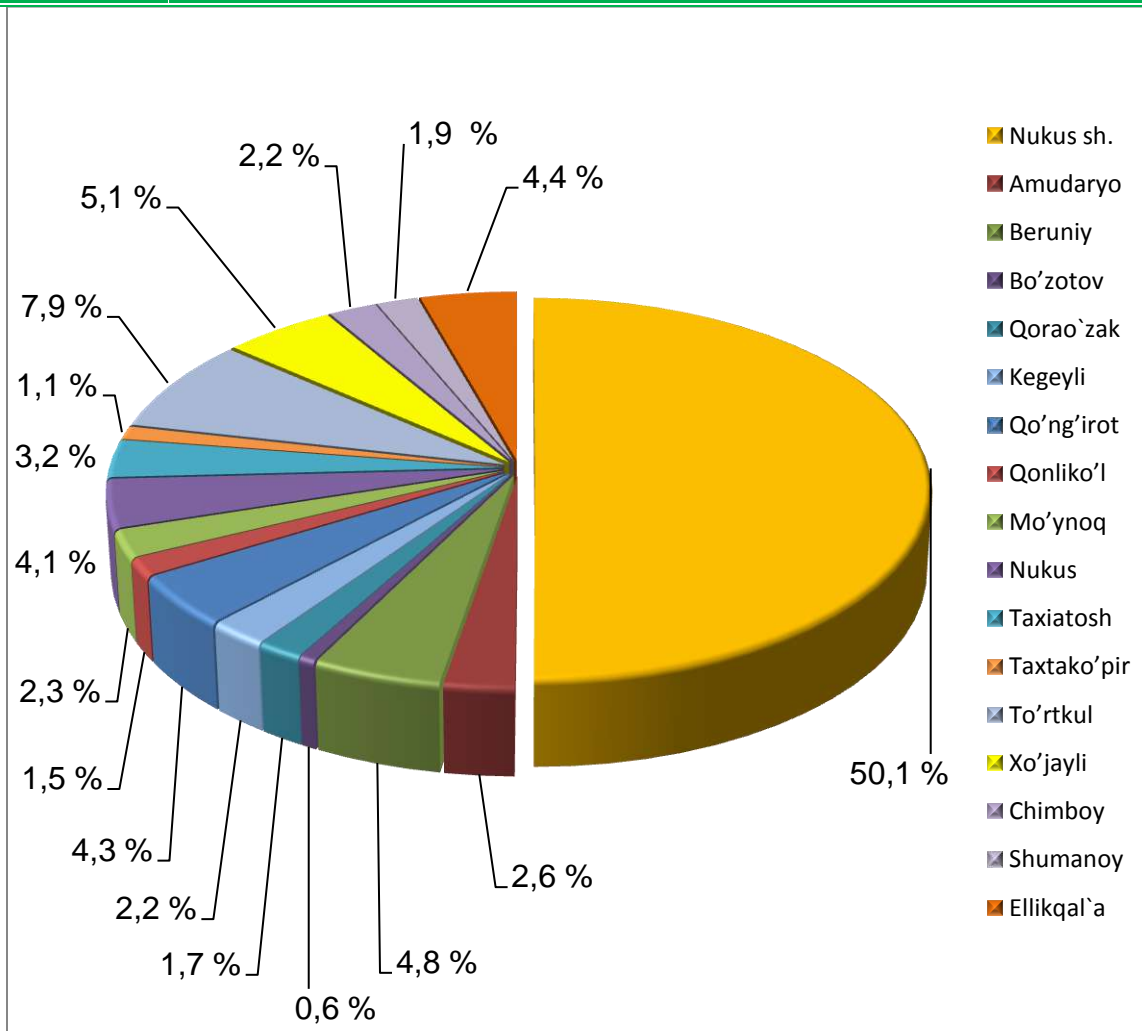


Qoraqalpog'iston Respublikasida faoliyat ko'rsatayotgan qurilish korxonalari soni (birlikda)

	holatiga ko'ra:		O'tgan yilga nisbatan, % da
	01.06.2019- yil	01.06.2020- yil	
Qoraqalpog'iston Respublikasi	1 969	2 220	112,7
Nukus sh.	1056	1112	105,3
tumanlar:			
Amudaryo	59	58	98,3
Beruniy	90	107	118,9
Bo'zotov		13	-
Qorao`zak	29	38	131,0
Kegeyli	50	49	98,0
Qo'ng'iro't	79	95	120,3
Qonliko'l	33	34	103,0
Mo'ynoq	21	51	242,9
Nukus	69	91	131,9
Taxiatosh	58	70	120,7
Taxtako'pir	24	25	104,2
To'rtkul	146	175	119,9
Xo'jayli	92	113	122,8
Chimboy	39	49	125,6
Shumanoy	31	43	138,7
Ellikqal`a	93	97	104,3



**Qoraqalpog'iston Respublikasida faoliyat ko'rsatayotgan
qurilish korxonalari soni
01.06.2020- yil holatiga ko'ra (ulushi, % da)**

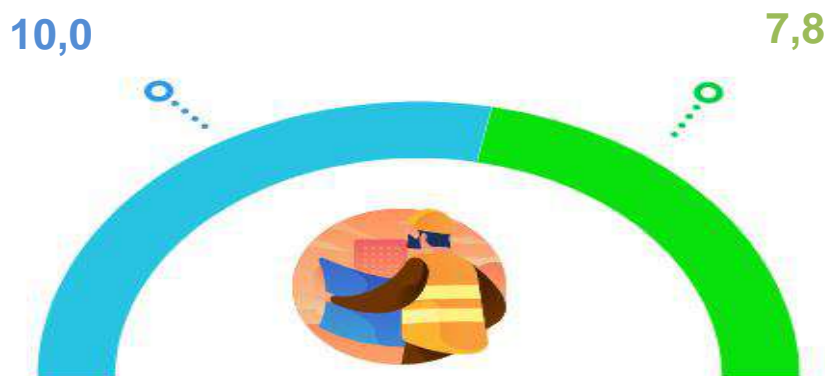


Ma'lumot uchun: respublikada soni bo'yicha eng ko'p ulushga ega bo'lgan qurilish korxonalari Nukus sh. (50,1 %), To'rtkul tumani (7,9 %) va Xo'jayli (5,1 %) tumanlarida qayd etildi.

Joriy yilning yanvar-may oylarida, jami qurilish ishlari hajmi tarkibida yirik qurilish tashkilotlari tomonidan bajarilgan qurilish ishlari hajmi **105,7** mlrd. so'mni tashkil etdi. Qurilish ishlari 2019- yilning yanvar-may oylariga nisbatan **68,7 %** ga ko'p bajarilgan bo'lib, jami qurilish ishlari hajmidagi ulushi 2019- yilning mos davridagi ko'rsatkich darajasidan **2,2 %** punktga kamayib, **7,8 %** ni tashkil etdi.



Yirik qurilish tashkilotlari tomonidan bajarilgan qurilish ishlari hajmi, % da



O'SISH SUR'ATI **68,7 %**



2019- yil
yanvar-may

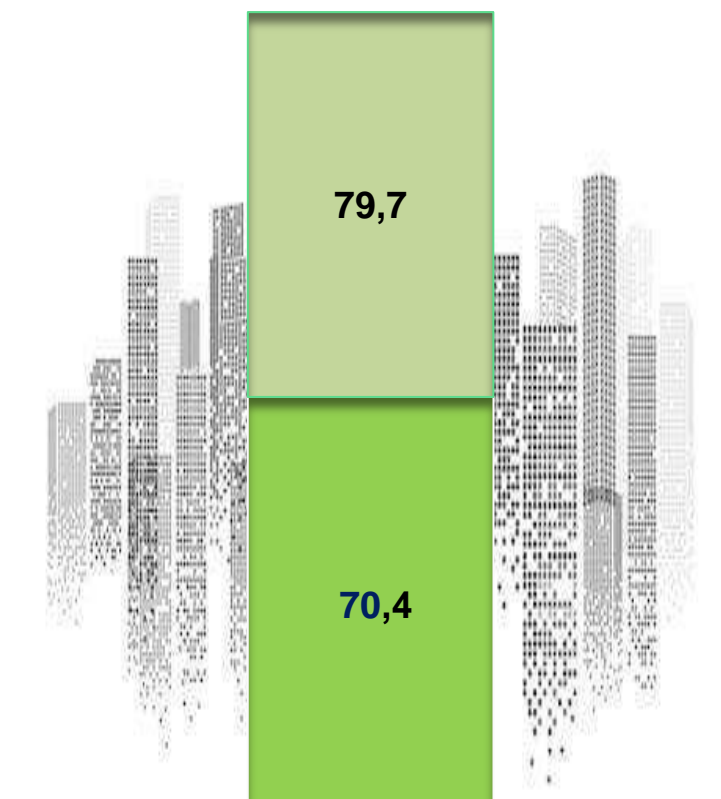


2020- yil
yanvar-may

Ma'lumot uchun: yirik qurilish tashkilotlari tomonidan bajarilgan qurilish ishlarining jami qurilish ishlari hajmidagi eng ko'p ulushi Qo'ng'irot (tumandagi jami qurilish ishlari hajmining **40,8 %** i yoki 2019- yilning yanvar-may oyiga nisbatan **55,3 %**), Kegeyli (tumandagi jami qurilish ishlari hajmining **26,4 %** i yoki o'tgan yilning mos davriga nisbatan **144,4 %**), va Taxiatosh tumanlari (jami qurilish ishlari hajmining **28,2 %** i, yoki o'tgan yilning mos davriga nisbatan **61,6 %**) ga to'g'ri keldi.



Qurilish ishlari umumiy hajmida kichik korxonalar va mikrofirmalarning ulushi, % da



Kichik korxonalar va mikrofirmalar

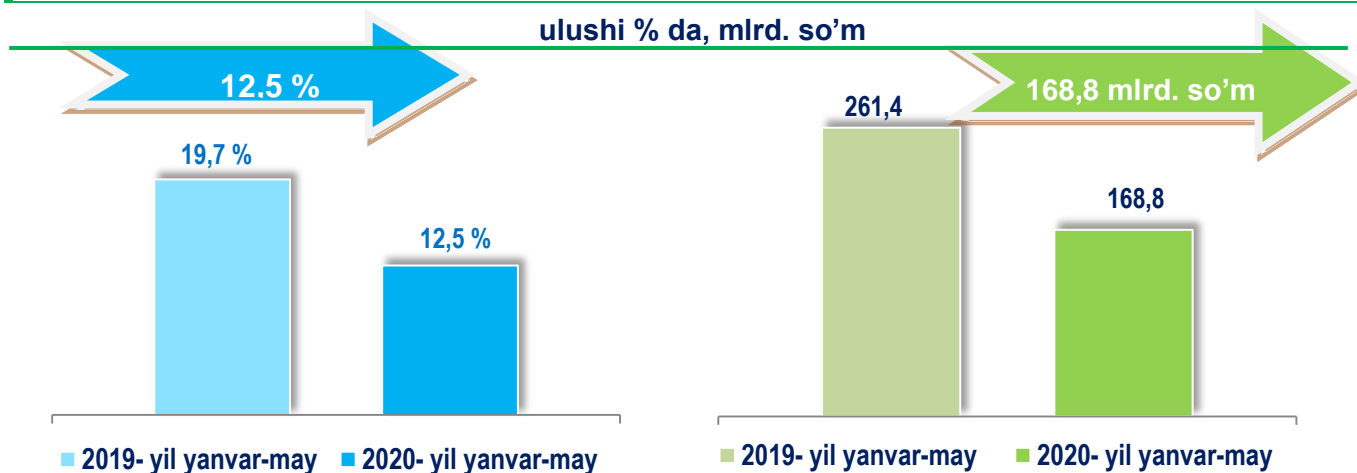
- 2019- yil yanvar-may
- 2020- yil yanvar-may

Kichik korxonalar va mikrofirmalar tomonidan bajarilgan qurilish ishlari hajmi 2020- yil yanvar-may oylarida qurilish ishlari bajarilgan boshqa tashkilotlarga nisbatan oshganligi kuzatildi. Ular hissasiga jami qurilish ishlari hajmining **79,7 %** i to'g'ri kelib, 2019- yilning yanvar-may oylari ko'rsatkichiga nisbatan **9,3 %** punktga ko'paydi. Shuningdek, ular hissasiga to'g'ri kelgan qurilish ishlari hajmi 2019- yilning mos davriga nisbatan **98,9 %** ni tashkil etgan holda **1 075,2** mlrd. so'm miqdorida qayd etildi.

*Norasmiy sektor hissasiga to'g'ri kelgan qurilish ishlari ulushi o'tgan yilning mos davriga nisbatan o'zgarishsiz qoldi va **12,5 %** ni tashkil etdi yoki **168,8** mlrd. so'm miqdorida qayd etildi. 2019- yilning yanvar-may oylariga nisbatan **58,3 %** ni tashkil etdi.*



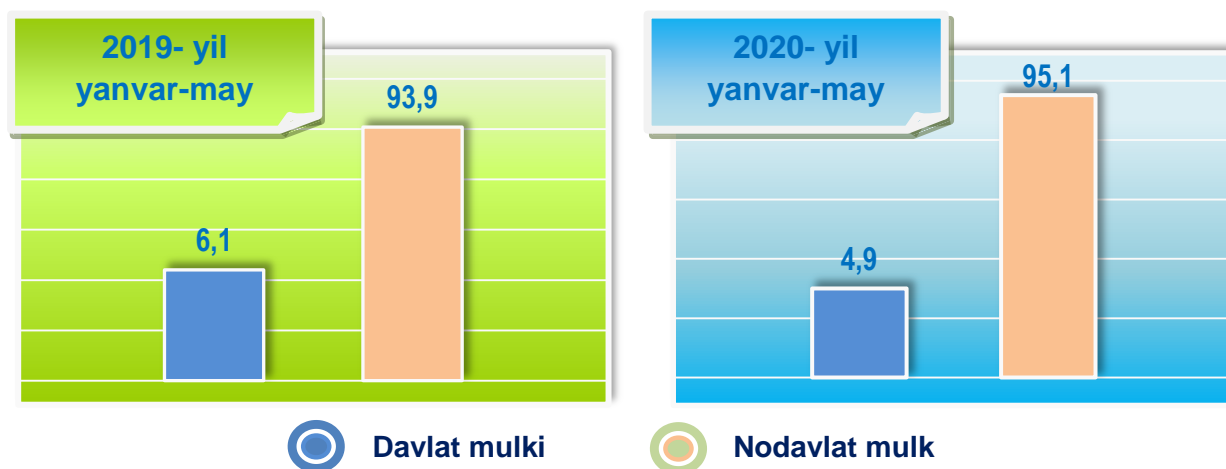
Qurilish ishlari umumiy hajmida norasmiy sektorning ulushi



Davlat mulkchiligidagi tashkilotlar tomonidan jami **66,2** mlrd. so'm yoki 2019-yilning yanvar-may oylariga nisbatan **70,5 %** qurilish ishlari bajarildi. Nodavlat mulkchilikdagi tashkilotlar tomonidan esa **1283,5** mlrd. so'm qurilish ishlari bajarilib, o'sish sur'ati **89,1 %** ni tashkil etdi. Ularning respublikadagi tutgan ulushi mos ravishda **4,9 %** va **95,1 %** ni tashkil etdi.



Mulkchilik shakli davlat va nodavlat bo'lgan tashkilotlar tomonidan bajarilgan qurilish ishlari, % da





**Shahar va tumanlar kesimida mulkchilik shakllari
bo'yicha bajarilgan qurilish ishlari
2020- yil yanvar-may oylarida**

	Qurilish ishlari hajmi, mlrd. so'm	Davlat mulki		Nodavlat mulk	
		mlrd. so'm	ulushi % da	mlrd. so'm	ulushi % da
Qoraqalpog'iston Respublikasi	1349,7	66,2	100,0	1283,5	100,0
Nukus sh.	471,8	5,0	1,1	466,8	98,9
tumanlar:					
Amudaryo	52,3	1,6	3,0	50,7	97
Beruniy	61,4	4,9	8,0	56,5	92
Bo'zotov	2,9	0,0	0,0	2,9	100
Qorao`zak	23,9	2,4	10,1	21,5	89,9
Kegeyli	31,7	6,1	19,2	25,6	80,8
Qo'ng'iro't	120,8	6,1	5,1	114,7	94,9
Qonliko'l	36,9	5,9	15,9	31,0	84,1
Mo'ynoq	72,7	0,0	0,0	72,7	100
Nukus	81,0	1,8	2,2	79,2	97,8
Taxiatosh	55,9	16,9	30,2	39,0	69,8
Taxtako'pir	28,8	2,7	9,5	26,1	90,5
To'rtkul	119,7	3,6	3,0	116,1	97
Xo'jayli	77,8	0,2	0,3	77,6	99,7
Chimboy	26,2	3,8	14,6	22,4	85,4
Shumanoy	21,0	1,9	8,9	19,1	91,1
Ellikqal`a	64,9	3,3	5,1	61,6	94,9



Umumiy hajmdan yangi qurilish, rekonstruksiya,
kengaytirish, texnik qayta qurollantirish ishlari ulushi

2020- yil yanvar-may

61,5 %

Bajarilgan qurilish ishlarining katta qismi yangi bino va inshootlarni qurish bo'yicha bajarilgan. Jami qurilish ishlarining **61,5 %** i yoki **829,8** mlrd. so'm qurilish ishlari aynan iqtisodiyotda yangi ishlab chiqarish quvvatlari, turar-joy va boshqa ijtimoiy obyektlarni yaratishga qaratilgan.

39,2 %

Yirik qurilish tashkilotlari bo'yicha yangi qurilish hisobidan **41,5** mlrd. so'mlik ishlar bajarildi yoki jami yirik qurilish korxonalarining yangi qurilish ishlaridagi ulushi **39,2 %** ni tashkil etdi.

58,7 %

Kichik korxonalar va mikrofirmalar bo'yicha yangi qurilish hisobidan **631,3** mlrd. so'm yoki jami kichik korxonalar va mikrofirmalarning yangi qurilish ishlaridagi ulushi **58,7 %** ni tashkil etdi.

93,0 %

Yangi qurilish ishlari hajmida norasmiy sektor hissasiga **157,0** mlrd. so'm yoki ularning jamiga nisbatan ulushi **93,0 %** ni tashkil etdi.



Shahar va tumanlar kesimida qurilish ishlari
2020- yil yanvar-may oylarida

	Qurilish ishlari hajmi (mlrd. so'm)	O'sish sur'ati, % da	Umumiy hajmdan yangi qurilish, rekonstruksiya (mlrd. so'm)
Qoraqalpog'iston Respublikasi	1349,7	87,9	100,0
Nukus sh.	471,8	87,6	35,0
tumanlar:			
Amudaryo	52,3	85,2	3,9
Beruniy	61,4	82,0	4,6
Bo'zotov	2,9	97,7	0,2
Qorao`zak	23,9	87,1	1,8
Kegeyli	31,7	96,9	2,3
Qo'ng'iro't	120,8	80,1	8,9
Qonliko'l	36,9	98,0	2,7
Mo'ynoq	72,7	86,0	5,4
Nukus	81,0	89,4	6,0
Taxiatosh	55,9	80,0	4,1
Taxtako'pir	28,8	82,5	2,1
To'rtkul	119,7	100,4	8,9
Xo'jayli	77,8	80,4	5,8
Chimboy	26,2	94,8	1,9
Shumanoy	21,0	98,8	1,6
Ellikqal'a	64,9	100,7	4,8



Respublikada iqtisodiy faoliyat turlari bo'yicha qurilish
ishlari,% da

2019- yil yanvar-may

18,3



Ixtisoslashtirilgan
qurilish ishlari

15,3



Fuqarolik obyektlarini
qurish

66,4



Bino va inshootlarni
qurish

2020- yil yanvar-may

18,0



Ixtisoslashtirilgan
qurilish ishlari

16,9



Fuqarolik obyektlarini
qurish

65,1



Bino va inshootlarni
qurish

Ma'lumot uchun: Iqtisodiy faoliyat turlari bo'yicha qurilish ishlarining asosiy qismi qurilish, turar joy va yashash uchun mo'ljallangan hamda yashash uchun mo'ljallangan binolar qurish bo'yicha amalga oshirilgan qurilish ishlaridan tashkil topdi.



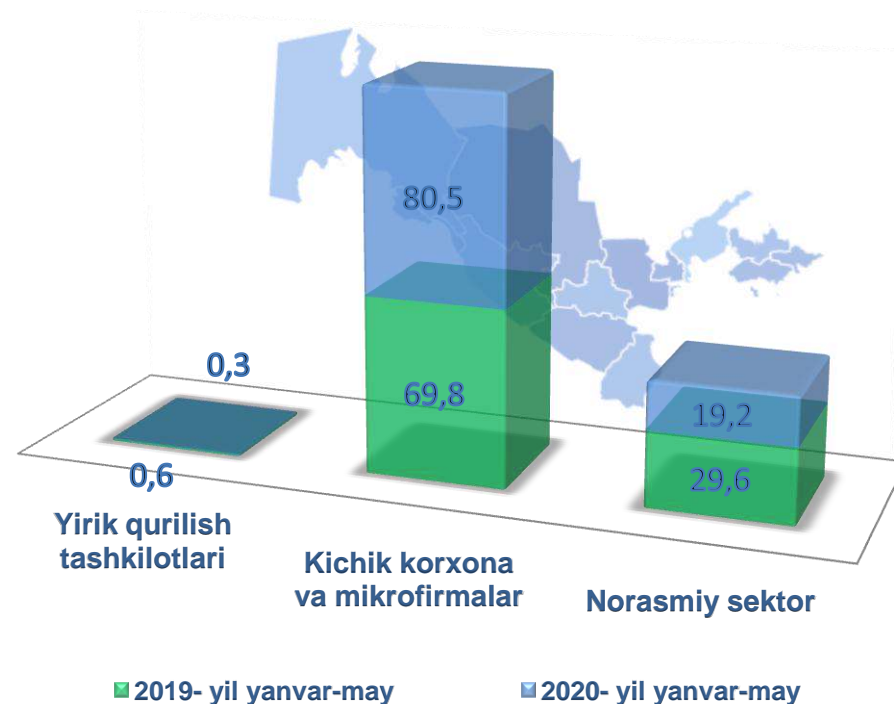
Bino va inshootlar qurilishi

ulushi % da

Binolar va inshootlarni qurish bo'yicha qurilish ishlari tarkibida yirik qurilish tashkilotlari tomonidan bajarilgan qurilish ishlari ulushi **0,3 %** ni tashkil etib, 2019- yilning yanvar-may oylaridagi ko'rsatkichga nisbatan **0,3 %** punktga kamaydi.

Ushbu faoliyat turida kichik korxonalar va mikrofirmalar hissasiga to'g'ri kelgan ulush 2019- yilning yanvar-may oylaridagi ko'rsatkichga nisbatan **10,7 %** punktga ko'payib, **80,5 %** ni tashkil etdi.

Norasmiy sektorning ulushi esa 2019- yilning yanvar-may oylaridagi ko'rsatkichga nisbatan **10,4 %** punktga kamayib, **19,2 %** ni tashkil etdi.



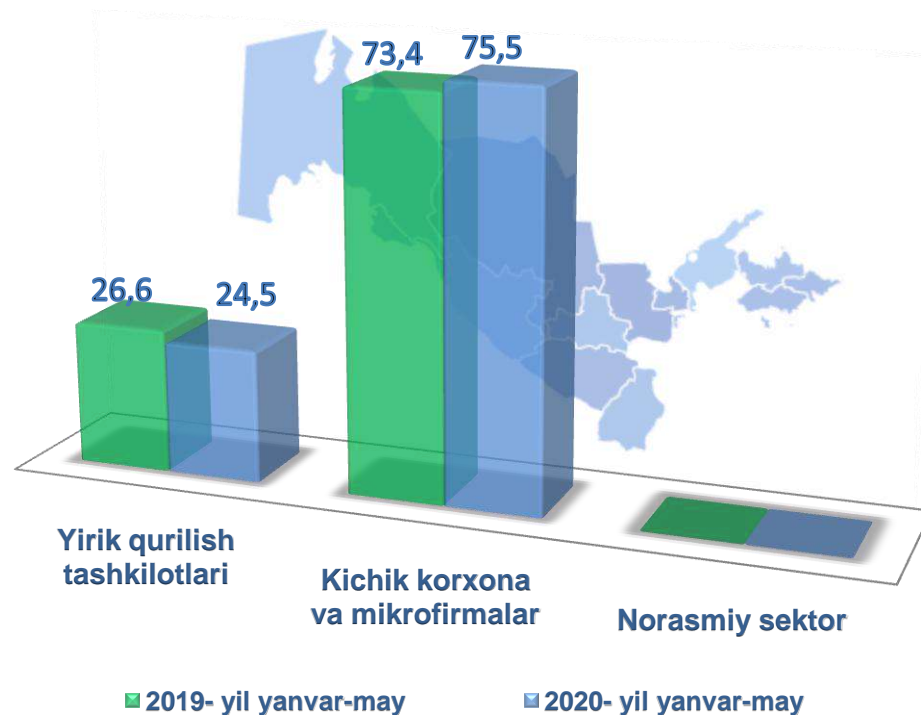


Fuqarolik obyektlarini qurish bo'yicha qurilish ishlari

ulushi % da

Fuqarolik obyektlarini qurish bo'yicha yirik qurilish tashkilotlari tomonidan bajarilgan qurilish ishlari hajmining ulushi **24,5 %** ni tashkil etdi va 2019- yilning yanvar-may oylariga nisbatan **2,1 %** punktga kam aydi.

Shuningdek, kichik korxonalar va mikrofirmalar ulushi mos ravishda **75,5 %** (**2,1 %** punktga ko'payish)ni tashkil etdi.

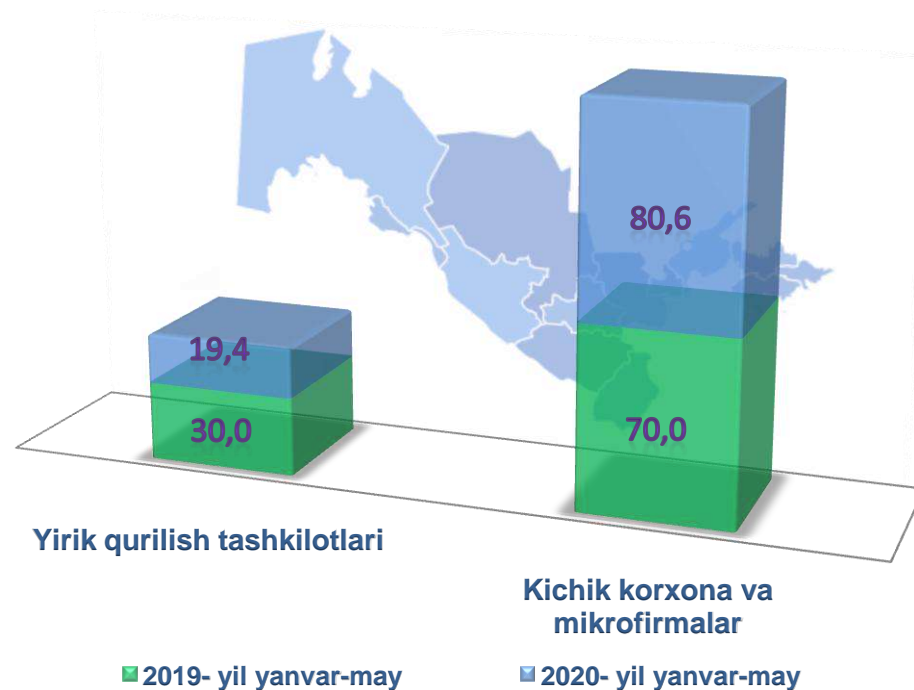




Ixtisoslashtirilgan qurilish ishlari

ulushi, % da

Ixtisoslashtirilgan qurilish ishlari tarkibida yirik qurilish tashkilotlari tomonidan bajarilgan qurilish ishlari hajmining ulushi 2019- yilning yanvar-may oylariga nisbatan **10,6 %** punktga kamaydi va **19,4 %** ni tashkil etdi. Qolgan **80,6 %** i kichik korxonalar va mikrofirmalar hissasiga to'g'ri kelib, 2019- yilning yanvar-may oylariga nisbatan **10,0 %** punktga ko'paydi.





Shahar va tumanlar kesimida kesimida korxonalar turlari bo'yicha qurilish ishlari 2020- yil yanvar-may oylarida

mlrd. so'm

	Qurilish ishlari hajmi	shu jumladan:		
		Yirik qurilish tashkilotlari	Kichik korxonalar va mikrofirmalar	Norasmiy sektor
Qoraqalpog'iston Respublikasi	1349,7	105,7	1075,2	168,8
Nukus sh.	471,8	5,7	452,7	13,4
tumanlar:				0,0
Amudaryo	52,3	5,2	38,9	8,2
Beruniy	61,4	-	45,1	16,3
Bo'zotov	2,9	1,2	1,6	0,1
Qorao`zak	23,9	0,1	23,3	0,5
Kegeyli	31,7	8,4	17,5	5,8
Qo'ng'iro't	120,8	49,3	59,6	11,9
Qonliko'l	36,9	0,1	27,8	9,0
Mo'ynoq	72,7	-	66,8	5,9
Nukus	81,0	0,3	53,5	27,2
Taxiatosh	55,9	15,7	35,6	4,6
Taxtakopir	28,8	0,2	27,9	0,7
To'rtkul	119,7	0,8	85,1	33,8
Xo'jayli	77,8	12,6	54,2	11,0
Chimboy	26,2	2,6	21,0	2,6
Shumanoy	21,0	-	19,7	1,3
Ellikqal`a	64,9	3,5	44,9	16,5

2020- yil yanvar-may

Qoraqalpog'iston Respublikasida qurilish ishlari



Shahar va tumanlar kesimida qurilish ishlari
2020- yil yanvar-may oylarida

Eng yuqori hajm

(mlrd. so'm)

Nukus sh.
471,8

2

To'rtkul
119,7

1

Qo'ng'iro't
120,8

3



Kichik hajm

(mlrd. so'm)

Shumanoy
21,0

2

Qorao'zak
23,9

1

Bo'zotov
2,9

3





QORAQALPOG'ISTON RESPUBLIKASI STATISTIKA BOSHQARMASI

**Qoraqalpog'iston Respublikasi statistika
boshqarmasi**

**Investitsiyalar va qurilish statistikasi
bo'limi**

Aloqa telefoni: (61) 224-92-14

(61) 222-75-91