



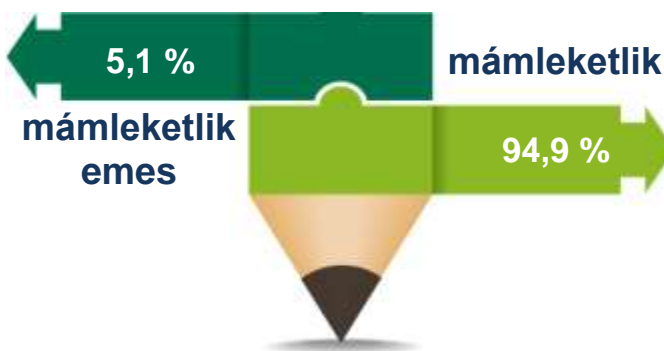
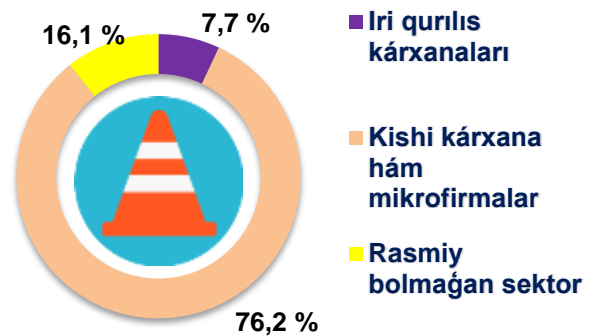
2020-jil yanvar- oktyabr aylari ushin Qaraqalpaqstan Respublikasinda qurilis jumislari



Usi jildir yanvar-oktyabr aylarinda Qaraqalpaqstan Respublikasinda jami **3103,3** mlrd. sumliq qurilis jumislari orinlanip, ósim páti 2019- jildir yanvar-oktyabr aylarina salistirganda **100,1 %** ti quradi.

Qurilis jumislari kólemi dúzilisi

Qurilis jumislari kólemi iri qurilis kárxanalari, kishi kárxana hám mikrofirmalar hámde rasmiy bolmagán sektorlarda ámelge asirilgán jumislar qurami boyinsha jóneltirilgen.

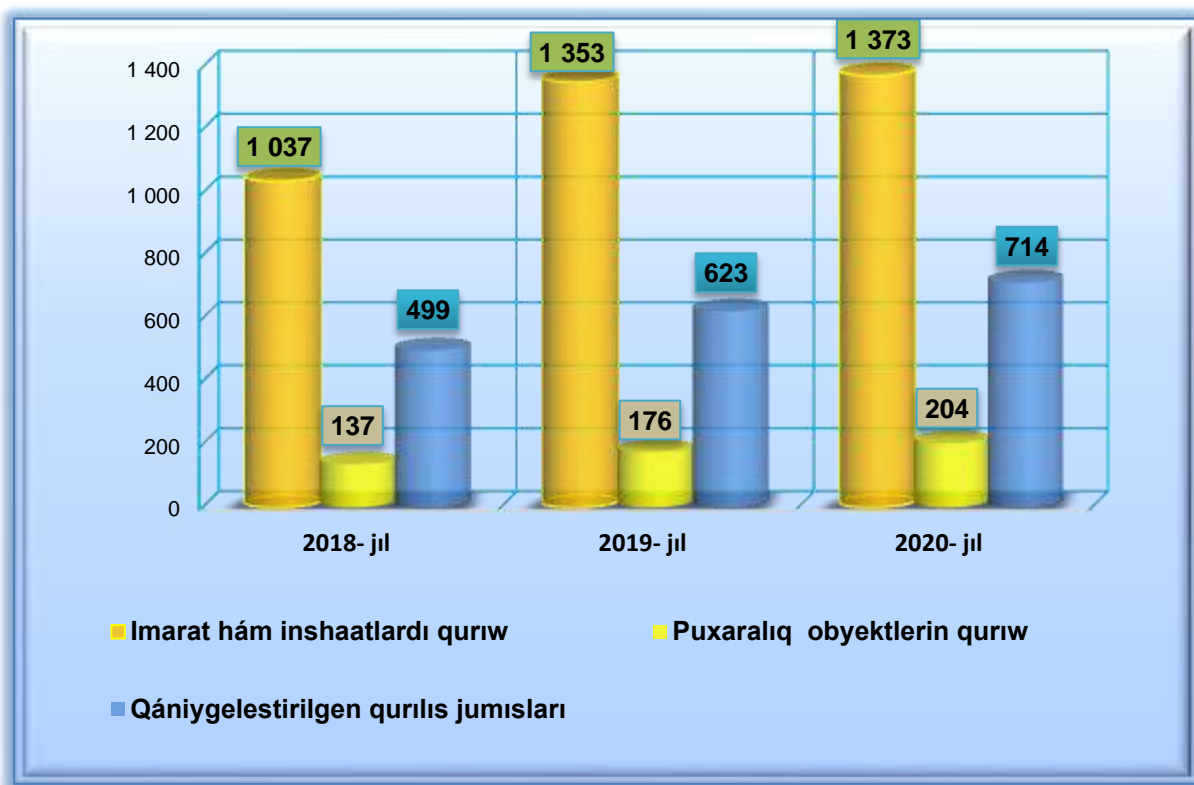


Ámelge asirilgán qurilis jumislari múlkshiliktir mámleketlik formasindađı hám mámleketlik emes bolgán kárxanalari qurami boyinsha bólinedi.

Mag'lıwmat ushin: Qurilis jumislari kólemi bul – óz kúshi menen islengen qurilis jumislari, jańa qurilis, kapital ońlaw hámde basqa qurilis jumislari nátiyesi.

Qaraqalpaqstan Respublikasında xızmet kórsetip atırǵan qurılıs kárxanalari sanı 01.11.2020- jil jaǵdayına

2020- jil 1- noyabr jaǵdayına qurılıs jónelisinde kárxana hám mekemeler sanı 2,3 mıńdı qurap, ótken jıldıń usı dáwirine salıstırǵanda 0,1 mıńǵa kóbeydi.



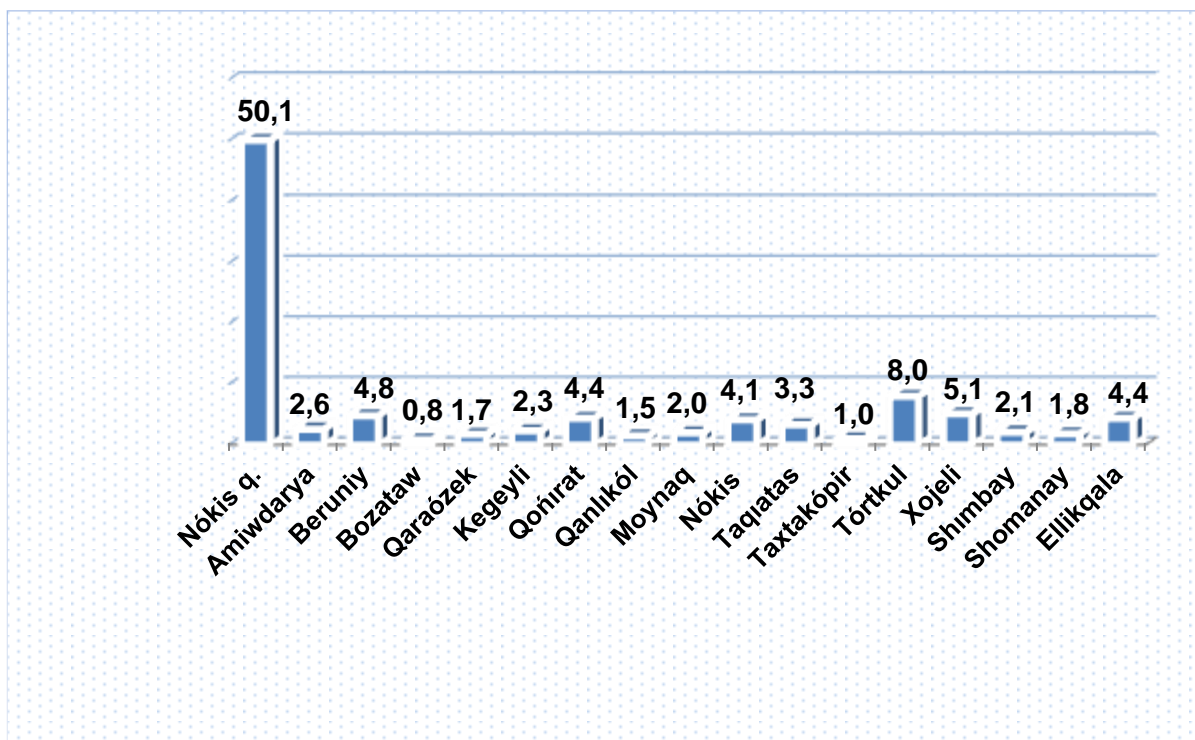
Jámi qurılıs tarawındaǵı kárxana hám mekemeler sanı kóbeyiwdiń tiykarǵı bólegin imarat hám inshaatlardı qurıw ótken jılǵa salıstırǵanda **101,5 %** ke (jámi qurılıstaǵı úlesi **59,9 %**), puxaralıq obyektlerin qurıw **115,9 %** ke (jámi qurılıstaǵı úlesi **8,9 %**), qániygelestirilgen qurılıs jumislari **114,6 %** ke (jámi qurılıstaǵı úlesi **31,2 %**) kóbeydi.



Qaraqalpaqstan Respublikasında xızmet kórsetip atırǵan qurılıs kárxanaları sanı (birlikte)

	Jaǵdayına:		ótken jilǵa salıstırǵanda, % te
	01.11.2019- jil	01.11.2020- jil	
Qaraqalpaqstan Respublikasi	2152	2291	106,5
Nókis qalası	1113	1149	103,2
rayonlar:			
Amiwdarya	62	60	96,8
Beruniy	106	110	103,8
Bozataw	-	18	-
Qaraózek	34	39	114,7
Kegeyli	49	52	106,1
Qońırat	85	100	117,6
Qanlıkól	38	35	92,1
Moynaq	34	45	132,4
Nókis	84	93	110,7
Taqıatas	61	76	124,6
Taxtakópir	25	24	96,0
Tórtkul	162	183	113,0
Xojeli	101	117	115,8
Shımbay	50	48	96,0
Shomanay	43	42	97,7
Ellikqala	105	100	95,2

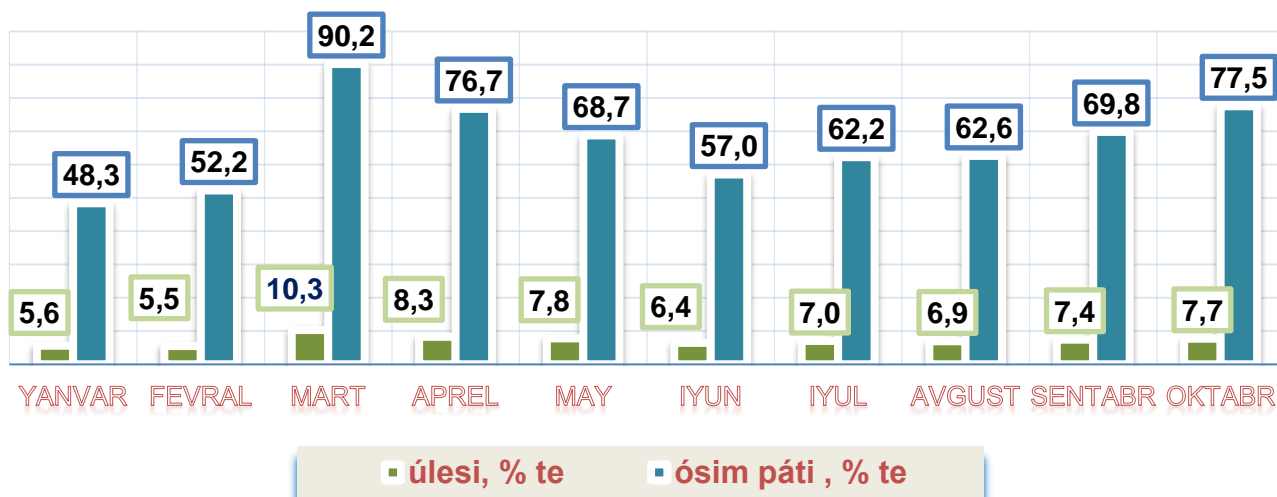
Qaraqalpaqstan Respublikasında xızmet kórsetip atırǵan qurılıs kárxanalarınıń sanı 01.11.2020- jil jaǵdayına (ulesi % te)



Maǵlıwmat ushin: respublikada sanı boyınsha eń kóp úleske iye bolǵan qurılıs kárxanaları Nókis q. (50,1 %), Tórtkul rayonu (8,0 %) hám Xojeli (5,1 %) rayonlarında gúzetildi.

Usı jıldıń yanvar-oktabr aylarında, jámi qurılıs jumısları kóleminiń quramına iri qurılıs kárxanaları tárepinen islengen qurılıs jumısları kólemi **238,1** mlrd. sumdı quradı. Qurılıs jumısları 2019- jıldıń yanvar-oktabr aylarına salıstırǵanda **77,5 %** ke islengen bolıp, jámi qurılıs jumısları kólemindegi úleske 2019-jıldıń usı dáwirindegi kórsetkish dárejesinen **2,2 %** punktke kemeyip, **7,7 %** ti quradı.

Iri qurılıs kárxanaları tárepinen islengen qurılıs jumısları

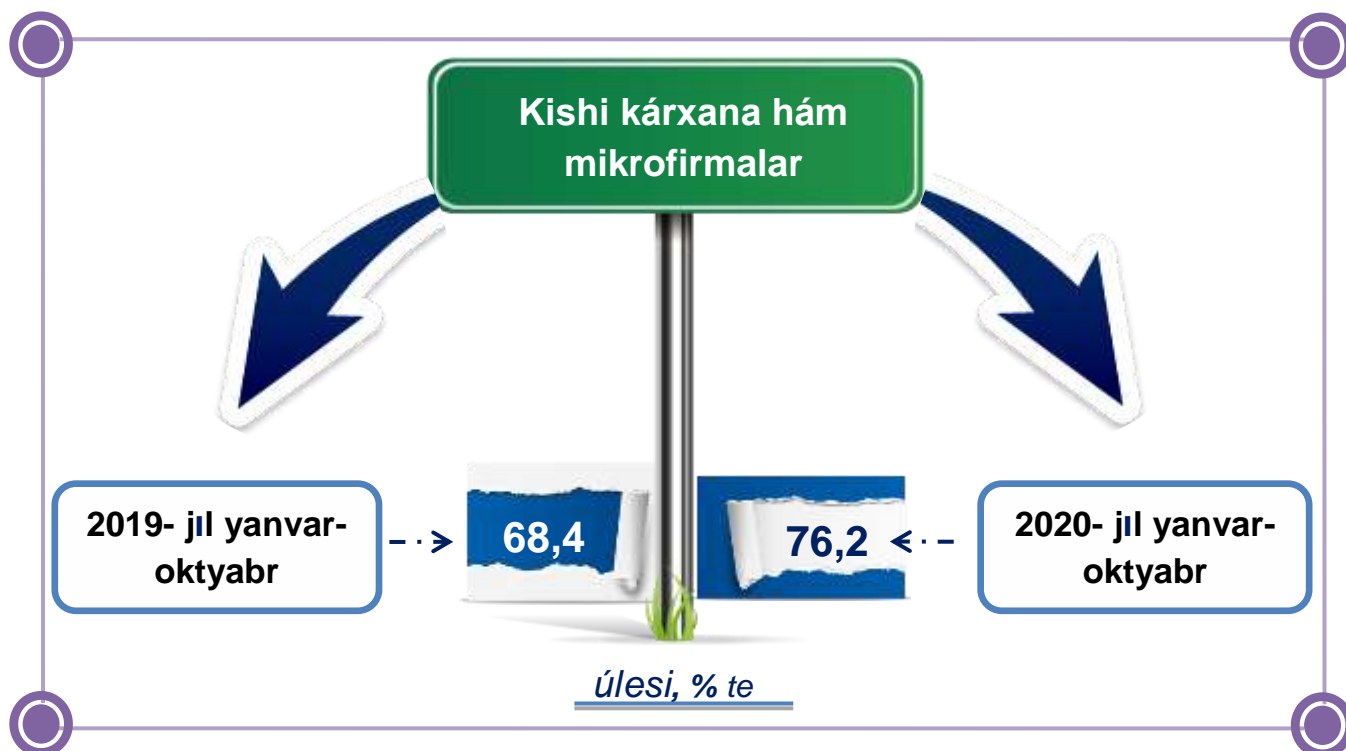


Maǵlıwmat ushin: Iri qurılıs kárxanaları tárepinen islengen qurılıs jumısları kóleminiń eń kóp úlesi Qońırat rayonına (jámi qurılıs jumısları kóleminiń **33,1** % ti, yaki 2019- jıldıń yanvar-oktyabr aylarına salıstırǵanda ósim pátı **55,3** %), Taqıatas rayonına (jámi qurılıs jumısları kóleminiń **27,9** % i, yaki ótken jıldıń usı dáwirine salıstırǵanda ósim pátı **62,0** % ti), Kegeyli rayonına (jámi qurılıs jumısları kólemi **19,5** % ti, yaki ótken jıldıń usı dáwirine salıstırǵanda ósim pátı **103,9** % ke) tuwrı keldi.



Qurilis jumislari uliwma koleminen kishi kárxana
hám mikrofirmalardiń úlesi, % te

Kishi kárxana hám mikrofirmalar tárepinen islengen qurilis jumislari kólemi **2020**-jildiń yanvar-oktyabr aylarında kóbeygenligi gúzetilip, úlesi **76,2 %** ti quradi, **2019**- jildiń yanvar-oktyabr ayları kórsetkishine salıstırǵanda **7,8 %** punktke kóbeydi. Sonday aq, olardıń esabına tuwrı kelgen qurilis jumislari kólemi **2366,0** mlrd. sum muǵdarında bolıp, ótken jildiń usı dáwirine salıstırǵanda ósim pátı **111,3 %** ke erisildi.



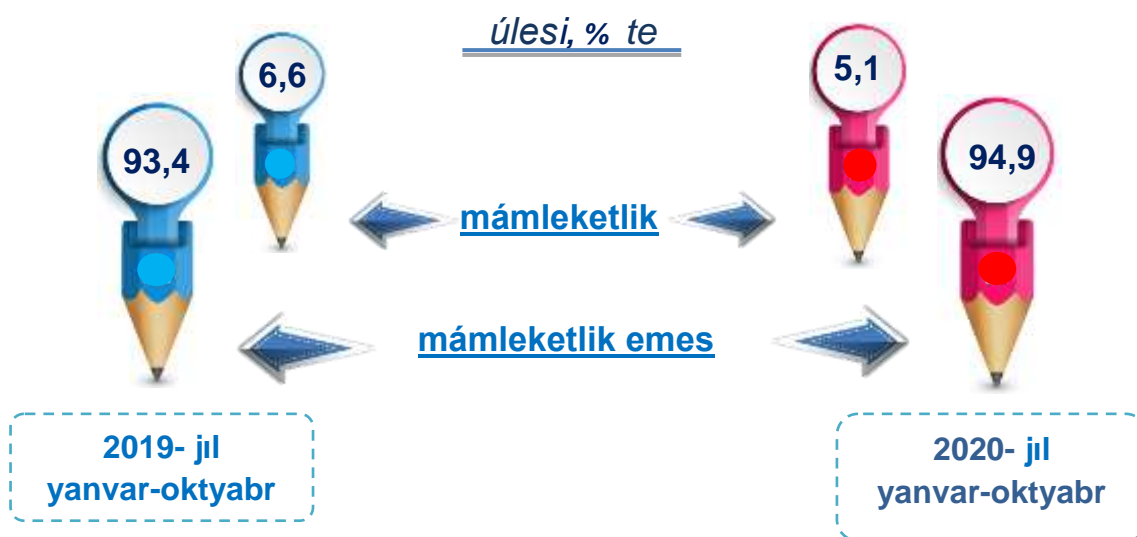
Rasmiy bolmaǵan sektor esabına tuwrı kelgen qurilis jumislarińıń , úlesi ótken jildiń usı dáwirine salıstırǵanda kemeydi ha'm **16,1 %** in quradı yaki **499,2** mlrd. sum muǵdarında esaplandı. 2019-jildiń yanvar-oktyabr aylarına salıstırǵanda ósim pátı **74,9 %** ti quradı.

Qurılıs jumislari ulıwma kóleminen rasmiy bolmağan sektordiń úlesi



Múlkshilikdiń mámleketlik mekemeleri tárepinen jámi **158,0** mlrd. sum qurılıs jumislari islendi. Múlkshilikdiń mámleketlik emes mekemeler tárepinen bolsa **2945,3** mlrd. sum qurılıs jumislari islenip, olardıń respublikadağı úlesi **5,1 %** ha'm **94,9 %** ti quradı.

Múlkshiliktiń mámleketlik ha'm mámleketlik emes bolğan mekemeler tárepinen islengen qurılıs jumislari úlesi, % te





Uliwma kólemnen jańa qurılıs, rekonstruksiya, keńeytiriw, texnik qayta qurallandıraw jumislari úlesi

Islengen qurılıs jumislariń úlken bólegi jańa qurılısqa imarat ham inshaatlar qurıw boyınsha jóneltirilgen. Jámi qurılıs jumislariń 60,8 % ti yaki 1886,4 mlrd. sum qurılıs jumislari ekonomikamızda jańa islep shıǵarıw quwatlıqları, turar-jay hám basqa sotsial obyektlerin jaratiwǵa qaratılǵan.

60,8 %

Iri qurılıs kárxanaları boyınsha jańa qurılıs esabınan **130,2** mlrd. sum jumislari islendi, yaki jámi iri qurılıs kárxanalarıń jańa qurılıs jumislarińdaǵı úlesi **54,7 %** ti quradı.

54,7 %

Kishi kárxana hám mikrofirmalar boyınsha jańa qurılıs esabınan **1312,4** mlrd. sum yaki jámi kishi kárxana hám mikrofirmalardıń jańa qurılıs jumislarińdaǵı úlesi **55,5 %** ti quradı.

55,5 %

Jańa qurılıs jumislari esabınan kólemi rasmiy bolmaǵan sektor **443,8** mlrd. sum yaki olardıń úlesi **88,9 %** ti quradı.

88,9 %

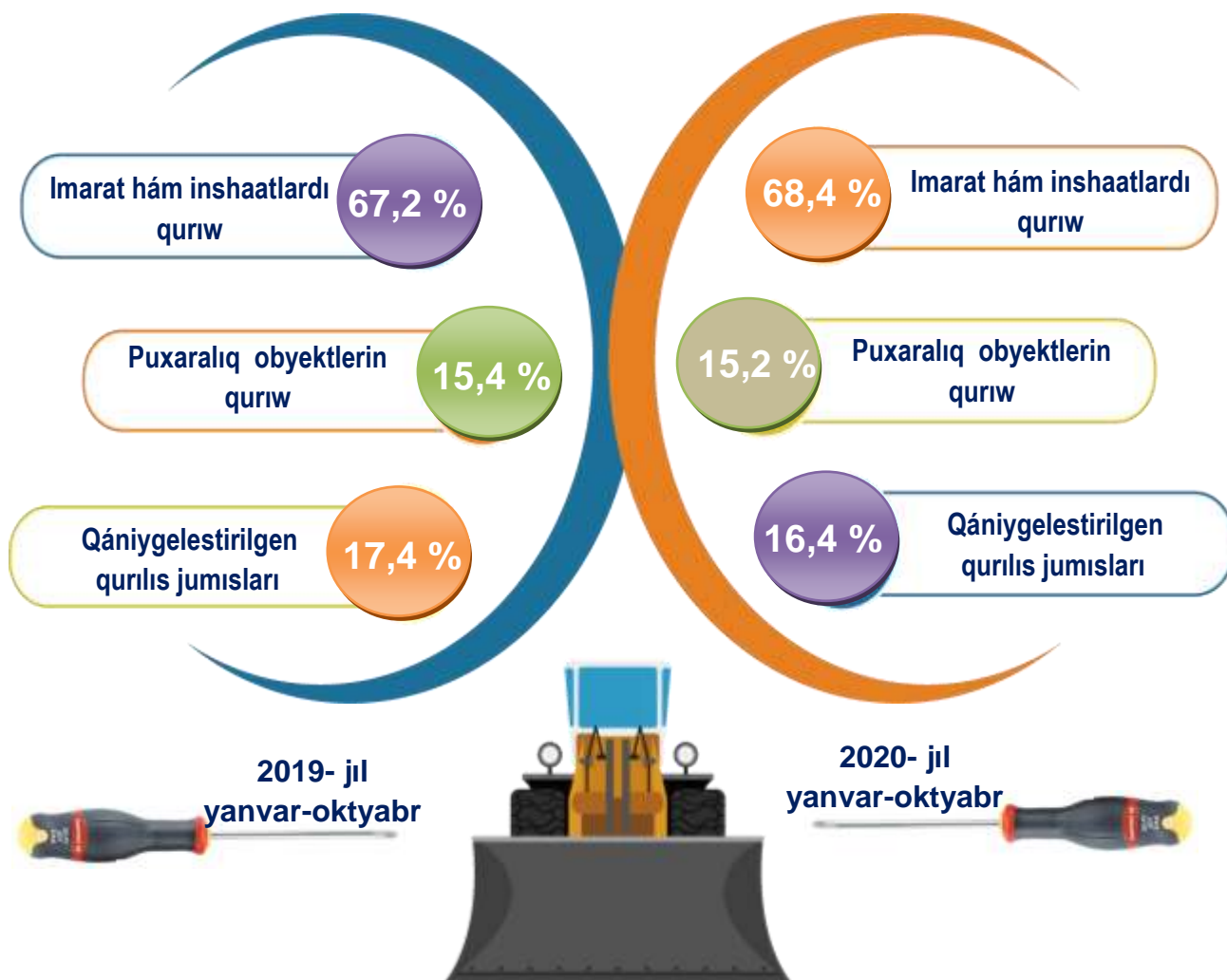


**Qala hám rayonlar kesiminde qurılıs jumislari
2020-jil yanvar-oktyabr**

	Qurılıs jumislari kólemi, mlrd. sum	Ósim páti, % te	úlesi % te
Qaraqalpaqstan Respublikası	3103,3	100,1	100,0
Nókis qalası.	1049,1	95,5	33,8
rayonlar:			
Amiwdarya	123,1	114,1	4,0
Beruniy	192,0	104,1	6,2
Bozataw	22,3	233,8	0,7
Qaraózek	40,9	100,3	1,3
Kegeyli	65,0	104,9	2,1
Qońırat	296,0	100,2	9,5
Qanlıkól	71,4	104,2	2,3
Moynaq	141,7	100,3	4,6
Nókis	164,6	100,3	5,3
Taqıatas	144,5	100,2	4,7
Taxtakópir	76,7	117,8	2,5
Tórtkul	289,8	104,3	9,3
Xojeli	199,0	92,4	6,4
Shimbay	46,8	100,7	1,5
Shomanay	39,5	100,6	1,3
Ellikqala	140,9	100,0	4,5

Respublikada ekonomikalıq xızmet túrleri boyınsha qurılıs jumislari, úlesi % te

úlesi, % da



Maǵlıwmat ushin: ekonomikalıq xızmet túrleri boyınsha qurılıs jumislarińıń, tiykarǵı bólegi qurılıs, turar jay hám jasaw ushın mólsherlengen imarat qurıw boyınsha ámelge asırılǵan qurılıs jumislari bolıp esaplanadı.



Imarat hám inshaatlardi qurıw

Imarat hám inshaatlardi qurıw boyınsha qurılıs jumislari quramında iri qurılıs kárxanaları tárepinen islengen qurılıs jumislari úlesi **3,1 %** ti quradı, 2019- jıldıń yanvar-oktyabr aylarındaǵı kórsetkishke salıstırǵanda **2,5 %** punktke kobeydi.

Usı xızmet túrinde kishi kárxana hám mikrofirmalar esesine tuwrı kelgen úles ótken jıldıǵı kórsetkishke qaraǵanda 2019- jıldıń yanvar-oktyabr aylarındaǵı kórsetkishke salıstırǵanda **6,4 %** punktke kóbeyip, **73,4 %** ti quradı. Rasmiy bolmaǵan sektordıń usı xızmetdegi úlesi 2019- jıldıń yanvar-oktyabr aylarındaǵı kórsetkishke salıstırǵanda **8,9 %** punktke kemeydi, **23,5 %** ti quradı.

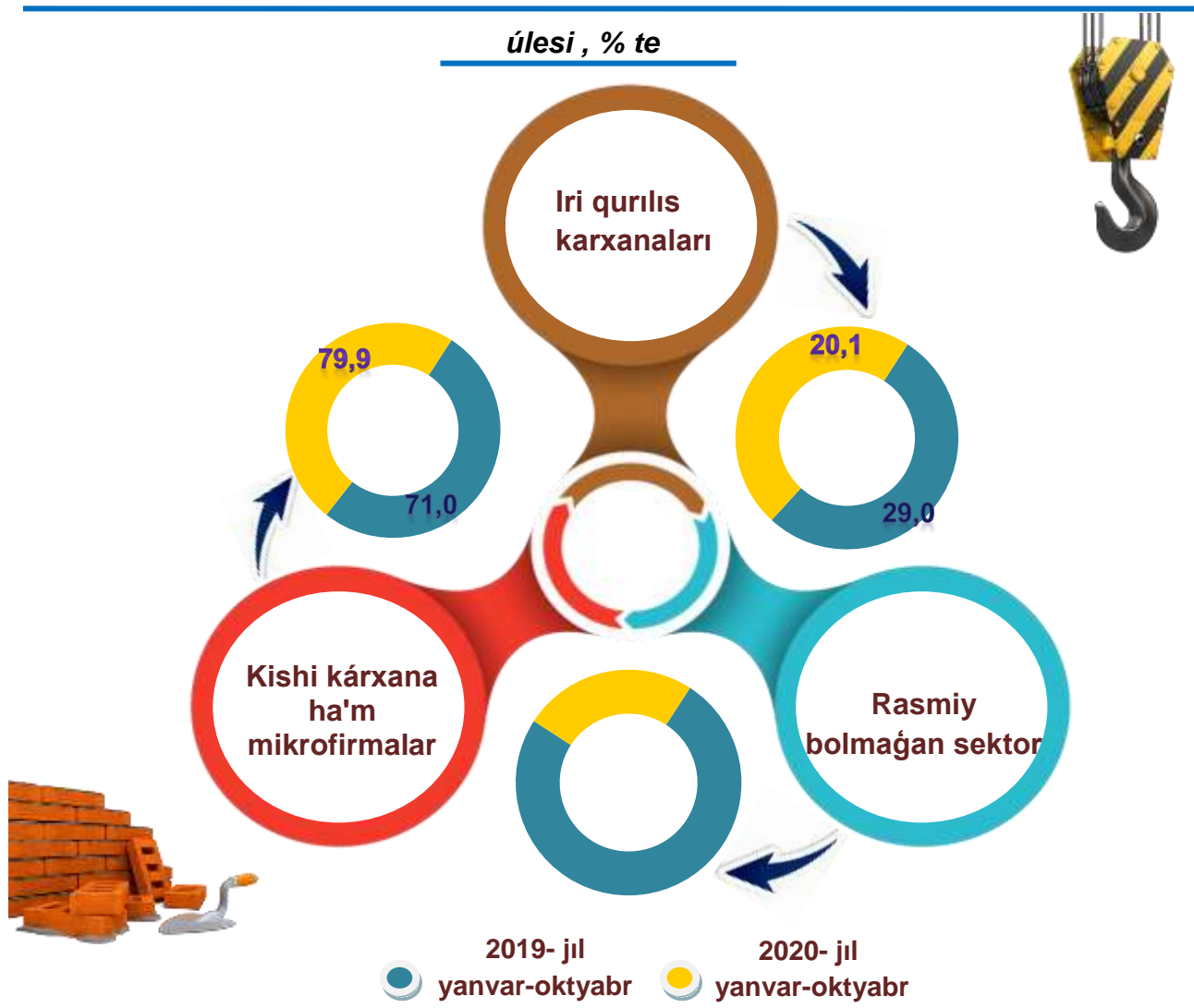
úlesi, % te



Puxaraliq obyektlerin qurıw

Puxaraliq obyektlerin qurıw boyınsha iri qurılıs kárxanaları tárepinen islengen qurılıs jumısları kòleminiń úlesi **20,1 %** ti quradı hám 2019- jıldıń yanvar- oktyabr aylarına qarata **8,9 %** punktke kemeydi.

Sondayaq, kishi kárxana hám mikrofirmalar úlesi **79,9 %** ti (**8,9 %** punktke kóbeygen) quradı.

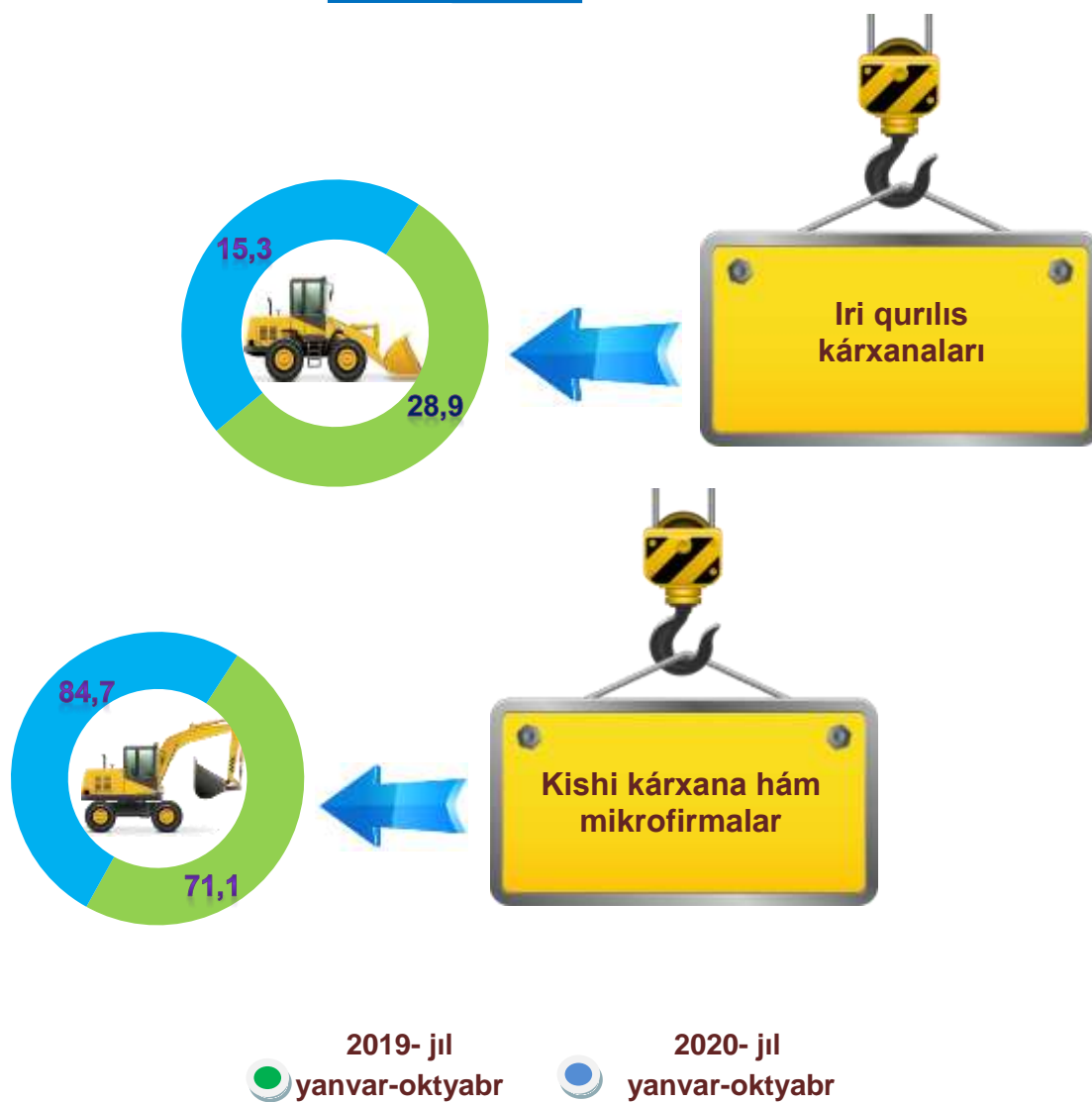




Qaniygelestirilgen qurilis jumislari

Qaniygelestirilgen qurilis jumislari quraminda iri qurilis kárxanalari tárepinen islengen qurilis jumislari kòleminiń úlesi 2019- jildin' yanvar-oktyabr aylarina qarata **13,3 %** punktke kemeydi hám **15,3 %** ti quradi. Qalğan **84,7 %** i kishi kárxana ha'm mikrofirmalar esesine tuwrı kelip, 2019- jildin' yanvar- oktyabr aylarina salıstırǵanda **13,3 %** ke kóbeydi.

úlesi , % te





Qala hám rayonlar kesiminde kárxanalar túrleri boyınsha qurılıs jumislari

2020-jil yanvar-oktyabr

mlrd. sum

	Qurılıs jumislari kólemi, mlrd. sum	sonnan:		
		Iri qurılıs kárxanaları	Kishi kárxana hám mikrofirmalar	Rasmiy bolmağan sektor
Qaraqalpaqstan Respublikası	3103,3	238,1	2366,0	499,2
Nókis qalası.	1049,1	37,1	972,1	39,9
rayonlar:				
Amiwdarya	123,1	9,0	60,7	53,4
Beruniy	192,0	-	97,5	94,5
Bozataw	22,3	3,8	15,0	3,5
Qaraózek	40,9	0,2	33,8	6,9
Kegeyli	65,0	12,7	41,3	11,0
Qońırat	296,0	98,0	174,4	23,6
Qanlıkól	71,4	0,1	41,9	29,4
Moynaq	141,7	0,1	129,6	12,0
Nókis	164,6	0,6	120,0	44,0
Taqıatas	144,5	40,3	83,3	20,9
Taxtakópir	76,7	0,5	70,7	5,5
Tórtkul	289,8	1,1	202,6	86,1
Xojeli	199,0	19,3	156,1	23,6
Shimbay	46,8	3,8	34,5	8,5
Shomanay	39,5	-	30,3	9,2
Ellikqala	140,9	11,5	102,2	27,2

Qala hám rayonlar kesiminde qurılıs jumislari

2020- jil yanvar- oktyabr

mlrd. sum

Nókis q.
1049,1



Qońırat
296,0



Tórtkul
289,8



Xojeli
199,0



Maǵlıwmat ushin: qurılıs jumislarińıń eń joqarı kólem kórsetkishi Nókis q. (1049,1 mlrd. sum), Qońırat (296,0 mlrd. sum), Tórtkul (289,8 mlrd. sum), hám Xojeli (199,0 mlrd. sum) rayonlarına tuwrı keldi.



QARAQALPAQSTAN RESPUBLIKASI STATISTIKA BASQARMASI

Qaraqalpaqsan Respublikası
Statistika basqarması

Investitsiya ham qurılıs statistikasını bólimi

Baylanıs telefonu: (61) 224-92-14
(61)222-75-91