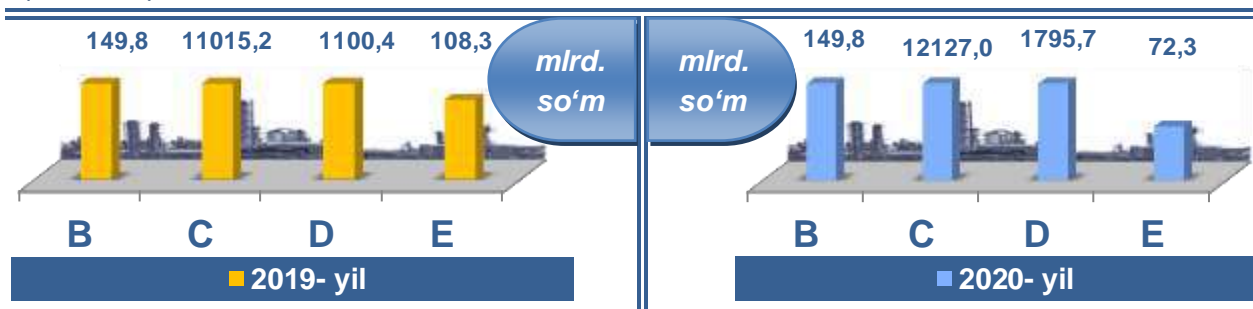




Qoraqalpog'iston Respublikasining sanoat ishlab chiqarishi (2020- yil yanvar-dekabr)

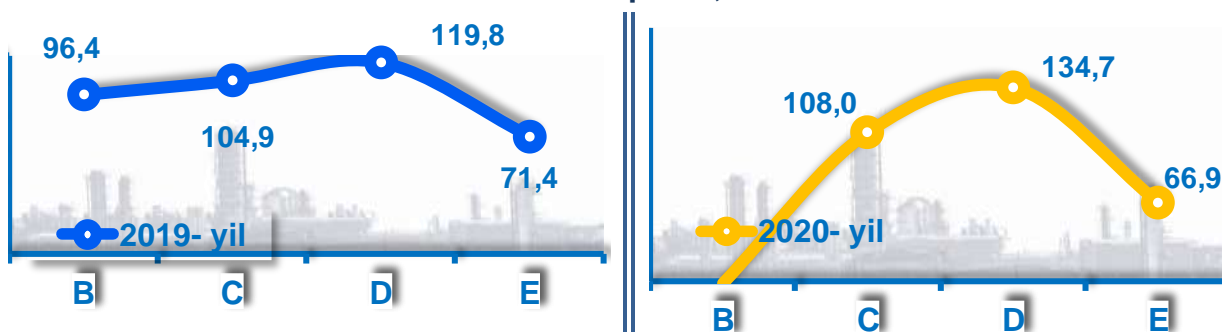
Dastlabki ma'lumotlar bo'yicha 2020- yilning yanvar-dekabr oylarida respublika korxonalari tomonidan 14144,8 mlrd. so'mlik sanoat mahsulotlari ishlab chiqarilgan bo'lib, 2019- yilning yanvar-dekabr oylariga nisbatan sanoat ishlab chiqarishning fizik hajm indeksi* 104,1 % ni tashkil etdi.

Sanoat ishlab chiqarish tarkibida eng katta ulush ishlab chiqaradigan sanoat hissasiga to'g'ri kelib, uning jami sanoat ishlab chiqarishdagi ulushi (85,7 %) ni tashkil etdi.



B– Tog'kon sanoati va ochiq konlarni ishlash, C-Ishlab chiqaradigan sanoat D-Elekt, gaz, bug' bilan ta'minlash va havoni konditsiyalash, E-Suv bilan ta'minlash; kanalizatsiya tizimi, chiqindilarni yig'ish va utilizatsiya qilish.

Asosiy iqtisodiy faoliyat turlari bo'yicha sanoat ishlab chiqarish, FHI* % da



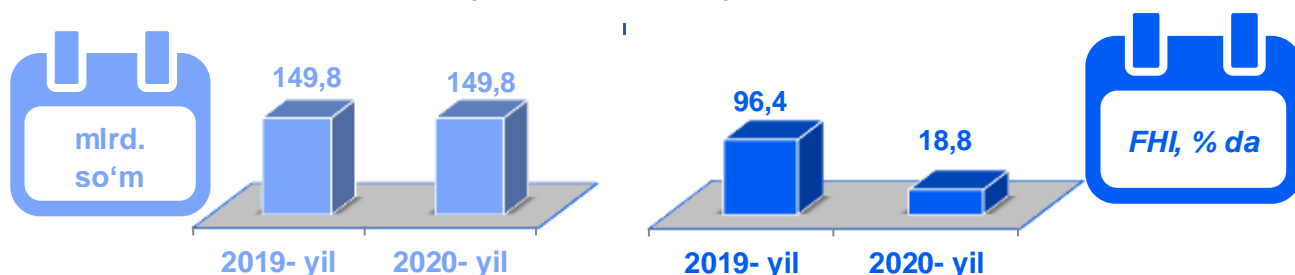
Jami sanoat ishlab chiqarish fizik hajmi o'sishining asosiy omili bo'lib, ishlab chiqaradigan (qayta ishlash) sanoatning – 8,0 % ga hamda elekt, gaz, bug' bilan ta'minlash va havoni konditsiyalashning – 34,7 % ga o'sishi kuzatildi.

Shuningdek, tog'kon sanoati va ochiq konlarni ishlash sanoatida 81,2 % ga va suv bilan ta'minlash, kanalizatsiya tizimi, chiqindilarni yig'ish va utilizatsiya qilishda – 33,1 % ga pasayishi kuzatildi.



*Sanoat ishlab chiqarishining fizik hajmi indeksi ishlab chiqarilgan mahsulotlar (ishlar, xizmatlar) hajmining taqqoslanadigan davrlardagi o'zgarishini tavsiflovchi nisbiy ko'rsatkichdir.

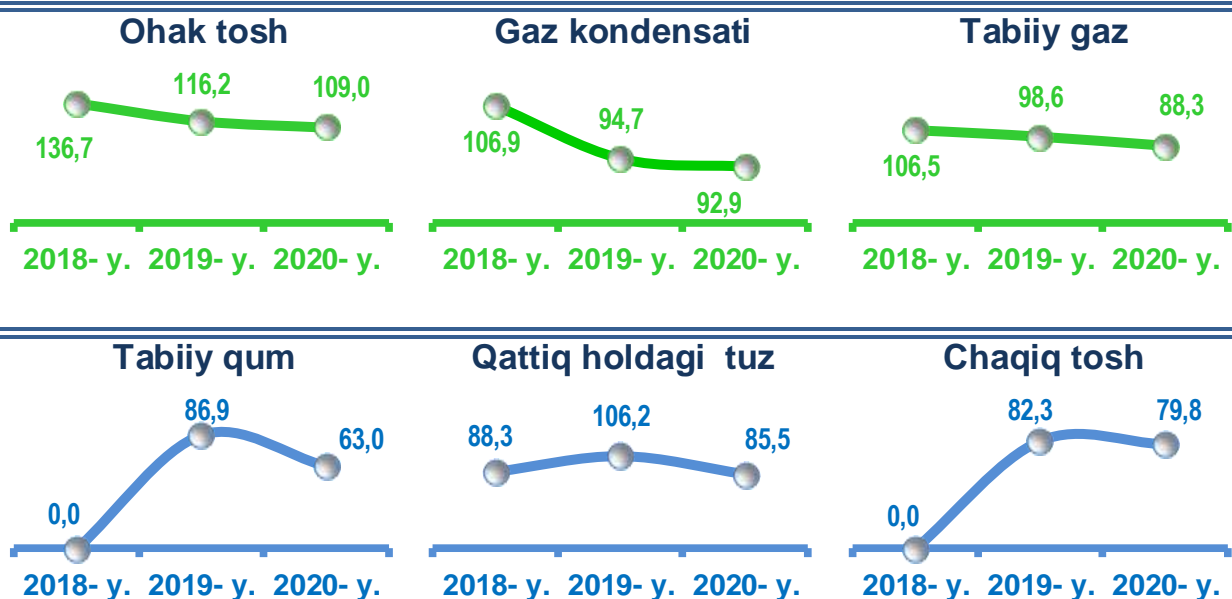
Tog'kon sanoati va ochiq konlarni ishlash yanvar-dekabr oylarida



Tog'kon sanoati va ochiq konlarni ishlash korxonalari tomonidan 2020- yilning yanvar-dekabr oylarida ishlab chiqarilgan mahsulotlar hajmi 149,8 mlrd. so'mni yoki jami ishlab chiqarilgan sanoat mahsulotlari hajmining 1,1 % ini tashkil etdi.

Tog'kon sanoati va ochiq konlarni ishlashda yirik sanoat korxonalari tomonidan ayrim turdagi sanoat mahsulotlarini ishlab chiqarish

O'tgan yilning mos davriga nisbatan, % da

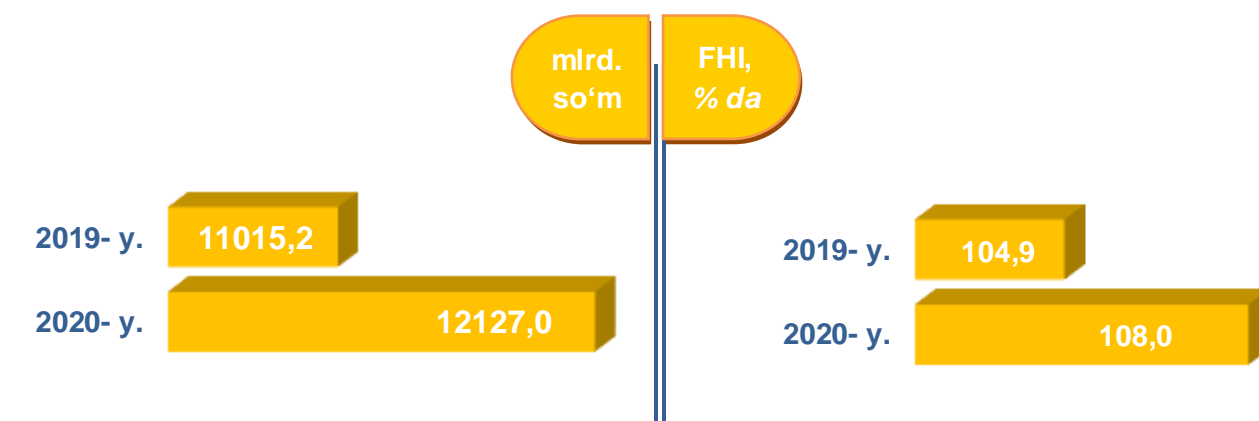




Tog'-kon sanoati va ochiq konlarni ishlashda yirik sanoat korxonalari tomonidan ayrim turdagi sanoat mahsulotlarini ishlab chiqarish

Sanoat mahsulotlari	2019- yil yanvar-dekabr	2020- yil yanvar-dekabr	Farqi +/-
Ohak tosh, <i>ming t.</i>	217,6	237,1	19,5
Tabiiy qum, <i>ming t.</i>	689,9	434,4	-255,5
Tabiiy gaz, <i>mln. kub.m.</i>	2957,5	2611,5	-34,6
Gaz kondensati, <i>ming t.</i>	118,7	110,3	-8,4
Chaqiq tosh, <i>ming t.</i>	336,3	268,3	-68,0
Qattiq holdagi tuz va toza natriy xlorid, <i>ming t.</i>	100,4	85,9	-14,5

Ishlab chiqaradigan sanoat yanvar-dekabr oylarida

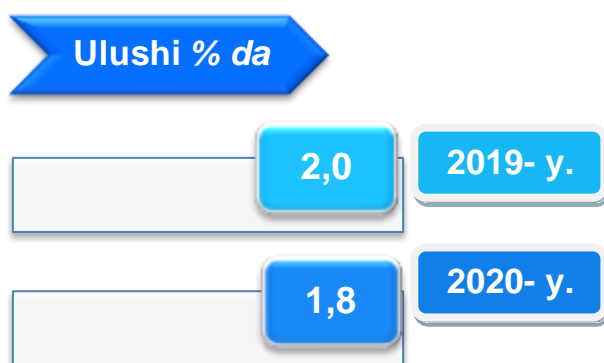


2020- yilning yanvar-dekabr oylarida ishlab chiqaradigan sanoat korxonalari tomonidan ishlab chiqarilgan mahsulotlar hajmi 12127,0 mlrd. so'mni yoki jami sanoat mahsulotlarining 85,7 % ini tashkil etdi.

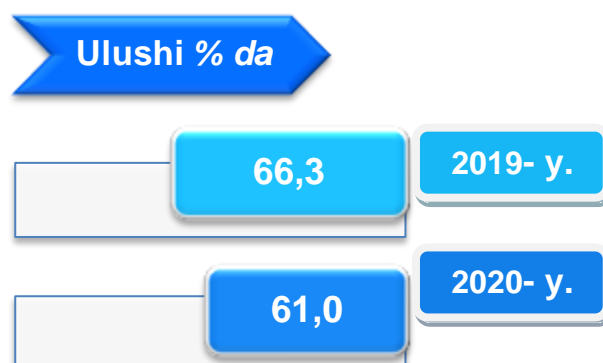


O'tgan yilning mos davri bilan solishtirganda ishlab chiqaradigan sanoat tarkibida yuqori texnologiyali tarmoqning ulushi 1,8 % ni (2019- yil yanvar-dekabr oylarida – 2,0 %), o'rta-yuqori texnologiyali 61,0 % (66,3 %), o'rta-quyi texnologiyali – 4,6 % (4,7 %) va quyi texnologiyalisi 32,6 % (27,0 %) ni tashkil etdi.

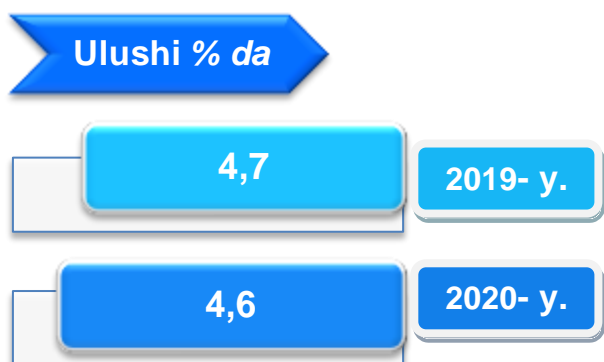
Yuqori texnologiyali



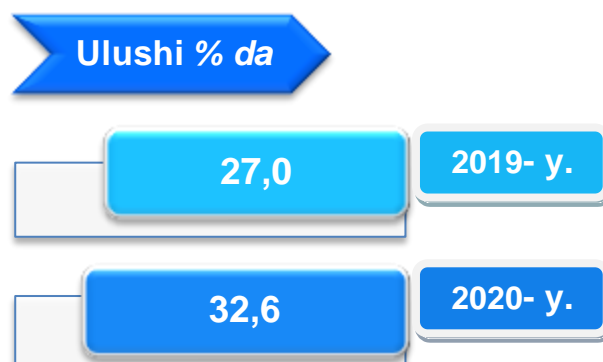
O'rta-yuqori texnologiyali



O'rta-quyi texnologiyali



Quyi texnologiyali



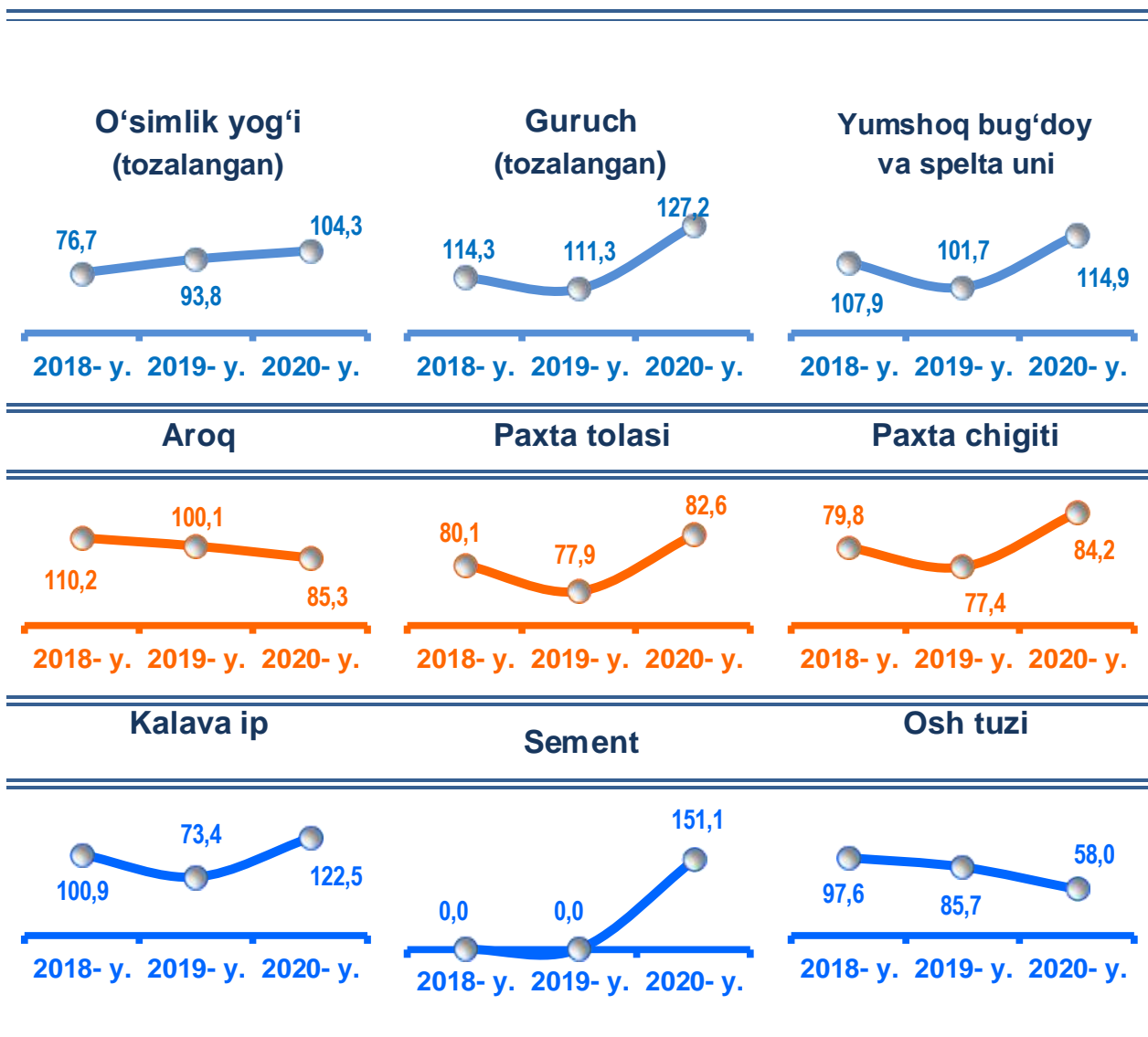
Jami ishlab chiqaradigan sanoat tarkibida kimyo mahsulotlari, rezina va plastmassa buyumlarini ishlab chiqarishning ulushi 52,0 % (2019- yil yanvar-dekabr oylariga nisbatan fizik hajm indeksi – 102,9 %), oziq-ovqat, ichimliklar va tamaki mahsulotlarini ishlab chiqarishning ulushi 14,9 % (2019- yil yanvar-dekabr oylariga nisbatan fizik hajm indeksi 111,5 %), to'qimachilik, kiyim, teri mahsulotlarini ishlab chiqarishning ulushi – 11,8 % (2019- yil yanvar-dekabr oylariga nisbatan fizik hajm indeksi 141,2 %), boshqa nometall mineral mahsulotlarini ishlab chiqarishning ulushi – 3,2 % (2019- yil yanvar-dekabr oylariga nisbatan fizik hajm indeksi 101,6 %) ni tashkil etdi.



Ishlab chiqaradigan sanoatda ayrim turdagi mahsulotlarning o'sish sur'ati

2020- yilning yanvar-dekabr oylari davomida ishlab chiqaradigan sanoatda 279,0 ming tonna portlandsement (2019- yilning yanvar- dekabr oylariga nisbatan 51,1 % ga o'sgan), 8,5 ming tonna tozalangan guruch (27,2 %), 10,7 ming tonna kalava ip (22,5 %), 92,5 ming tonna yumshoq bug'doy va spelta uni (14,9 %) va 11,4 ming tonna tozalangan o'simlik yog'i (4,3 %) ishlab chiqarilib, yuqori o'sish sur'atlari kuzatildi.

O'tgan yilning mos davriga nisbatan, % da

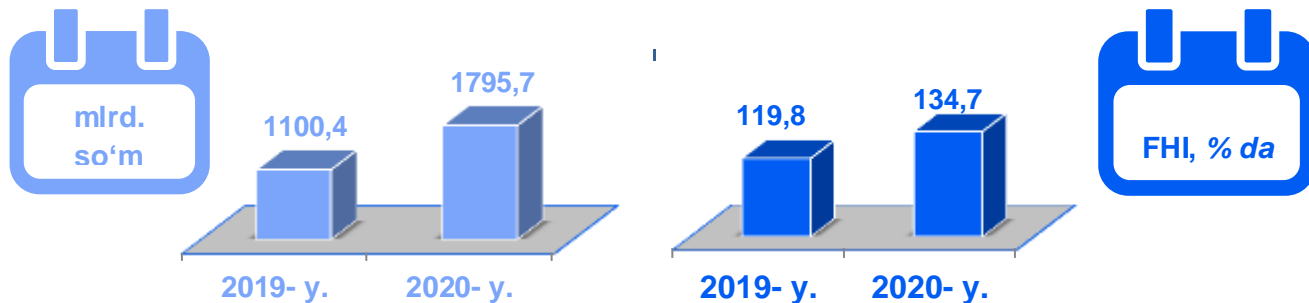




Ishlab chiqaradigan sanoatda yirik sanoat korxonalari
tomonidan ayrim turdagi mahsulotlarni ishlab chiqarish

Sanoat mahsulotlari	2019- yil yanvar-dekabr	2020- yil yanvar-dekabr	Farqi +/-
Paxta tolasi, ming t.	40,1	33,1	-7,0
Aroq, ming litr 100 % li spirt	4320,0	3686,9	-633,1
Paxtadan yigirilgan ip, t.	8760,1	10728,0	1967,9
Polietulen, ming t.	362,1	354,5	-7,6
Polipropilen, ming t.	95,5	97,6	2,1

Elektr, gaz, bug' bilan ta'minlash va havoni konditsiyalash
yanvar-dekabr oylarida



Elektr, gaz, bug' bilan ta'minlash va havoni konditsiyalash korxonalari tomonidan ishlab chiqarilgan mahsulotlar hajmi 1795,7 mlrd. so'mni (jami ishlab chiqarilgan sanoat mahsulotlari hajmining 12,7 % ini) tashkil etdi.

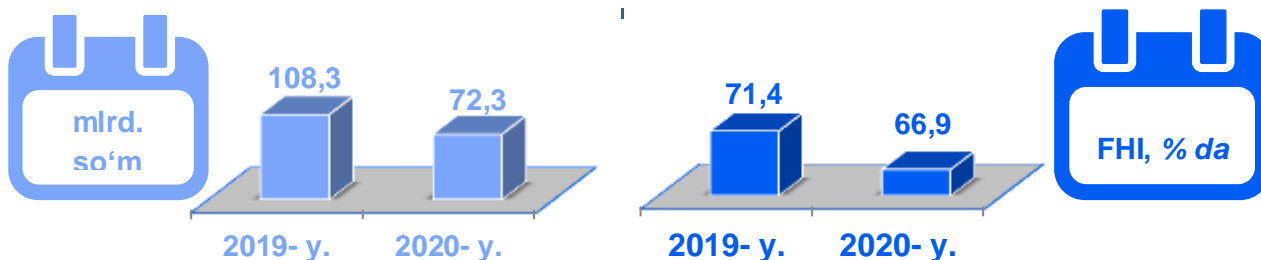
2020- yilning yanvar-dekabr oylarida, sanoatning mazkur tarmog'ida elektr energiyani ishlab chiqarish, uzatish va taqsimlash, bug' bilan ta'minlash tizimlari va havoni konditsiyalash o'tgan yilning mos davriga nisbatan fizik hajm indeksi 34,7 % ga oshganligi kuzatildi.



Elektr, gaz, bug' bilan ta'minlash va havoni konditsiyalash sohasida yirik sanoat korxonalarini tomonidan sanoat mahsulotlarini ishlab chiqarish

Sanoat mahsulotlari	2019- yil yanvar-dekabr	2020- yil yanvar-dekabr	Farqi +/-
Elektroenergiya, mln.kVt/s	3780,6	4357,1	576,5
Issiqlik energiyasi, ming gkal	45,6	45,5	-0,1
Gazsimon yonilg'ini quvurlar orqali taqsimlash bo'yicha xizmatlar, mlrd. so'm	56561,3	96213,1	39651,8

**Suv bilan ta'minlash, kanalizatsiya tizimi,
chiqindilarni yig'ish va utilizatsiya qilish**



Suv bilan ta'minlash, kanalizatsiya tizimi, chiqindilarni yig'ish va utilizatsiya qilish korxonalarini tomonidan ishlab chiqarilgan mahsulotlar hajmi 72,3 mlrd.so'mni (jami ishlab chiqarilgan sanoat mahsulotlari hajmining 0,5 % ini) tashkil etdi.

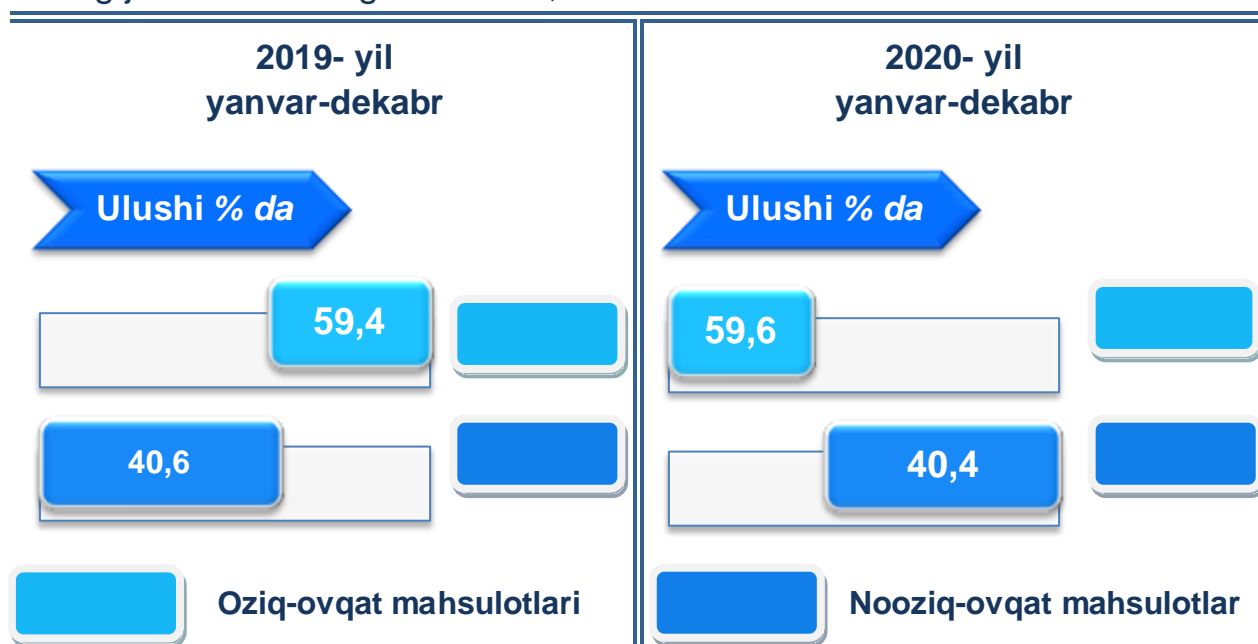
Sanoat mahsulotlari	2019- yil yanvar- dekabr	2020- yil yanvar- dekabr	Farqi +/-
Oqava suvlarni yo'qotish, transport-tirovka qilish va ishlov berish bo'yicha xizmatlar, mln. so'm	5606,9	6120,1	513,2
Xavfsiz chiqindilarni yig'ish bo'yicha xizmatlar, mln. so'm	10260,3	13014,8	2754,5
Suvga ishlov berish va suv quvurlari bo'yicha taqsimlash bo'yicha xizmatlar, mln. so'm	38134,2	41886,8	3752,6



O'tgan yilning mos davriga nisbatan, oqava suvlarni yo'qotish, transportirovka qilish va ishlov berish bo'yicha xizmatlar – 9,2 % ga, xavfsiz chiqindilarni yig'ish bo'yicha xizmatlar – 26,8 % ga suvga ishlov berish va suv quvurlari bo'yicha taqsimlash bo'yicha xizmatlar -9,8 % ga oshganligi kuzatildi.

Iste'mol mahsulotlari ishlab chiqarish

Tayyor mahsulot turlarini kengaytirish va ishlab chiqarilishini qo'llab-quvvatlash bo'yicha amalga oshirib kelinayotgan chora-tadbirlar natijasida, iste'mol mahsulotlari ishlab chiqarish hajmi 2818,3 mlrd.so'mni tashkil etdi va 2019- yilning mos davriga nisbatan 10,0 % ga o'sgan holda, uning jami sanoatdagi ulushi 19,9 % ni tashkil etdi.



Oziq-ovqat mahsulotlari ishlab chiqarish tarkibida vino va aroq mahsulotlari va pivo 5,2 % (2019- yil yanvar-dekabr oylarida 6,4 %) ni tashkil etdi.

Shahar va tumanlar kesimida iste'mol mahsulotlari ishlab chiqarilishining respublika jami hajmidagi eng yuqori ulushi Nukus shahriga to'g'ri kelib, 21,9 % ni, shuningdek, Beruniy tumani 11,1 % ni, To'rtko'l tumani 7,8 % ni, Xo'jayli tumani 7,2 % ni hamda Taxiato'sh tumani 6,9% ni tashkil etdi.

Shuningdek, iste'mol mahsulotlari ishlab chiqarilishining o'sish sur'ati respublika o'sish sur'ati (110,0 %) darajasidan yuqori ko'rsatkich Bo'zatov (195,3 %), Shumanay (162,1 %), Kegeyli (147,0 %), Mo'ynoq (145,1 %), Beruniy(134,7 %), Chimboy (134,0 %), Taxiato'sh (129,8 %), Taxtako'pir (123,6 %) hamda tumanlarida qayd etildi.















Shahar va tumanlar bo'yicha iste'mol mahsulotlari ishlab
chiqarish hajmi, tarkibi va o'sish sur'ati
2020- yilning yanvar-dekabr oylarida

Mlrd. so'm	Ulushi % da	O'sishi % da	Mlrd. so'm	Ulushi % da	O'sishi % da
2818,3	100	110,0	71,8	2,5	115,3
Qoraqalpog'iston Resp.			Nukus		
147,9	5,2	100,0	194,5	6,9	129,8
Amudaryo			Taxiatosh		
312,0	11,1	134,7	129,4	4,6	123,6
Beruniy			Taxtakopir		
17,1	0,6	195,3	219,2	7,8	117,8
Bo'zatov			To'rtko'l		
160,9	5,7	114,6	204,2	7,2	102,6
Qonliko'l			Xo'jayli		
45,8	1,6	100,1	159,7	5,7	134,0
Qorao'zak			Chimboy		
69,1	2,5	147,0	95,8	3,4	162,1
Kegeyli			Shumanay		
153,4	5,4	100,0	159,5	5,7	109,5
Qo'ng'iro't			Ellikqal'a		
62,0	2,2	145,1	616,0	21,9	85,7
Mo'ynoq			Nukus sh.		






Shahar va tumanlar kesimida oziq-ovqat mahsulotlari ishlab chiqarilishining respublika jami hajmidagi eng yuqori ulushi Nukus shahriga to'g'ri kelib, 19,1 %, shuningdek, To'rtko'l 9,8 % ni, Taxiatosh 9,7 % ni, Qonliko'l 7,6 % ni, Chimboy 6,7 % ni, Taxtako'pir va Xo'jayli tumanlari 6,4 % ni tashkil etdi.

Shuningdek, oziq-ovqat mahsulotlari ishlab chiqarilishining o'sish sur'atida eng yuqori ko'rsatkich Bo'zatov (215,3 %), Mo'ynoq (184,6 %), Taxiatosh (146,7 %), Taxtako'pir (144,4 %), Qorao'zak (135,0 %) va Qonliko'l (127,1 %) tumanlarida qayd etildi.

Shahar va tumanlar bo'yicha oziq-ovqat mahsulotlari ishlab chiqarish hajmi, tarkibi va o'sish sur'ati
2020- yilning yanvar-dekabr oylarida

	Mlrd. so'm	Ulushi % da	O'sishi % da		Mlrd. so'm	Ulushi % da	O'sishi % da
	1679,7	100	110,4		52,6	3,1	117,4
Qoraqalpog'iston Resp.				Nukus			
	90,5	5,4	112,1		162,6	9,7	146,7
Amudaryo				Taxiatosh			
	103,2	6,1	92,0		108,2	6,4	144,4
Beruniy				Taxtako'pir			
	13,6	0,8	215,3		164,3	9,8	125,5
Bo'zatov				To'rtko'l			
	128,0	7,6	127,1		106,8	6,4	99,3
Qonliko'l				Xo'jayli			
	29,9	1,8	135,0		111,9	6,7	126,0
Qorao'zak				Chimboy			









	Mird. so'm	Ulushi % da	O'sishi % da		Mird. so'm	Ulushi % da	O'sishi % da
	35,2	2,1	114,7		38,5	2,3	108,6
Kegeyli				Shumanay			
	71,3	4,2	98,5		92,3	5,5	110,1
Qo'ng'iro't				Ellikqal'a			
	50,2	3,0	184,6		320,6	19,1	81,8
Mo'ynoq				Nukus sh.			













Shahar va tumanlar kesimida nooziq-ovqat mahsulotlari ishlab chiqarilishining respublika jami hajmidagi eng yuqori ulushi Nukus shahriga to'g'ri kelib, 25,9 %, shuningdek, Beruniy tumani 18,4 % ni, Xo'jayli tumanlari 8,6 % ni, Qo'ng'iro't tumani 7,2 % ni, hamda Ellikqal'a tumani 5,9 % ni tashkil etdi.

Shuningdek, nooziq-ovqat mahsulotlari ishlab chiqarilishining respublika (109,4 %) o'sish sur'atidan yuqori ko'rsatkich Shumanay (242,3 %), Kegeyli (207,8 %), Beruniy (174,8 %), Chimboy (157,6 %), Bo'zatov (143,4 %) va Nukus (109,9 %) tumanlarida qayd etildi.

Shahar va tumanlar bo'yicha nooziq-ovqat mahsulotlar ishlab chiqarish hajmi, tarkibi va o'sish sur'ati
2020- yilning yanvar-dekabr oylarida

	Mird. so'm	Ulushi % da	O'sishi % da		Mird. so'm	Ulushi % da	O'sishi % da
	1138,6	100	109,4		19,2	1,7	109,9
Qoraqalpog'iston Resp.				Nukus			
	57,4	5,0	85,5		31,9	2,8	81,8
Amudaryo				Taxiatosh			
	208,8	18,4	174,8		21,2	1,9	71,2
Beruniy				Taxtakopir			



	<i>Mlrd. so'm</i> 3,5	<i>Ulushi % da</i> 0,3	<i>O'sishi % da</i> 143,4		<i>Mlrd. so'm</i> 54,9	<i>Ulushi % da</i> 4,8	<i>O'sishi % da</i> 99,4
Bo'zatov				To'rtko'l			
	<i>Mlrd. so'm</i> 32,9	<i>Ulushi % da</i> 2,9	<i>O'sishi % da</i> 82,7		<i>Mlrd. so'm</i> 97,4	<i>Ulushi % da</i> 8,6	<i>O'sishi % da</i> 106,5
Qonliko'l				Xo'jayli			
	<i>Mlrd. so'm</i> 15,9	<i>Ulushi % da</i> 1,4	<i>O'sishi % da</i> 67,3		<i>Mlrd. so'm</i> 47,8	<i>Ulushi % da</i> 4,2	<i>O'sishi % da</i> 157,6
Qorao'zak				Chimboy			
	<i>Mlrd. so'm</i> 33,9	<i>Ulushi % da</i> 3,0	<i>O'sishi % da</i> 207,8		<i>Mlrd. so'm</i> 57,3	<i>Ulushi % da</i> 5,0	<i>O'sishi % da</i> 242,3
Kegeyli				Shumanay			
	<i>Mlrd. so'm</i> 82,1	<i>Ulushi % da</i> 7,2	<i>O'sishi % da</i> 101,4		<i>Mlrd. so'm</i> 67,2	<i>Ulushi % da</i> 5,9	<i>O'sishi % da</i> 108,7
Qo'ng'iro't				Ellikqal'a			
	<i>Mlrd. so'm</i> 11,8	<i>Ulushi % da</i> 1,0	<i>O'sishi % da</i> 76,0		<i>Mlrd. so'm</i> 295,4	<i>Ulushi % da</i> 25,9	<i>O'sishi % da</i> 90,4
Mo'ynoq				Nukus sh.			



















**Xorijiy investitsiyalar ishtirokidagi korxonalar
tomonidan sanoat mahsulotlari ishlab chiqarish
2020- yilning yanvar-dekabr oylarida**

Hisobot davrida xorijiy investitsiyalar ishtirokidagi korxonalar tomonidan 7792,9 mlrd. so'mlik sanoat mahsulotlari ishlab chiqarildi.

Xorijiy investitsiyalar ishtirokidagi korxonalarning umumiy ishlab chiqarishdagi tutgan ulushi 55,1 % ni tashkil etdi.



Qoraqalpog'iston Respublikasi shahar va tumanlar kesimida
sanoat ishlab chiqarish hajmlari
2020- yilning yanvar-dekabr oylarida

	Mlrd. so'm	Ulushi % da	O'sishi % da		Mlrd. so'm	Ulushi % da	O'sishi % da
	14144,8	100	104,1		276,0	2,0	101,7
Qoraqalpog'iston Resp.				Nukus			
	Mlrd. so'm	Ulushi % da	O'sish sur'ati		Mlrd. so'm	Ulushi % da	O'sishi % da
	411,3	2,9	105,0		1713,1	12,1	136,2
Amudaryo				Taxiatosh			
	Mlrd. so'm	Ulushi % da	O'sishi % da		Mlrd. so'm	Ulushi % da	O'sishi % da
	360,7	2,6	105,2		202,6	1,4	120,3
Beruniy				Taxtakopir			
	Mlrd. so'm	Ulushi % da	O'sishi % da		Mlrd. so'm	Ulushi % da	O'sishi % da
	117,3	0,8	103,6		403,7	2,9	110,8
Bo'zatov				To'rtko'l			
	Mlrd. so'm	Ulushi % da	O'sishi % da		Mlrd. so'm	Ulushi % da	O'sishi % da
	331,0	2,3	106,6		445,7	3,2	108,4
Qonliko'l				Xo'jayli			
	Mlrd. so'm	Ulushi % da	O'sishi % da		Mlrd. so'm	Ulushi % da	O'sishi % da
	214,0	1,5	112,6		250,9	1,8	112,8
Qoraozak				Chimboy			
	Mlrd. so'm	Ulushi % da	O'sishi % da		Mlrd. so'm	Ulushi % da	O'sishi % da
	315,1	2,2	116,8		157,0	1,1	150,2
Kegeyli				Shumanay			
	Mlrd. so'm	Ulushi % da	O'sishi % da		Mlrd. so'm	Ulushi % da	O'sishi % da
	649,8	4,6	109,8		329,0	2,3	110,3
Qo'ng'iro't				Ellikqal'a			
	Mlrd. so'm	Ulushi % da	O'sishi % da		Mlrd. so'm	Ulushi % da	O'sishi % da
	128,9	0,9	124,4		7838,7	55,4	98,1
Mo'ynoq				Nukus sh.			

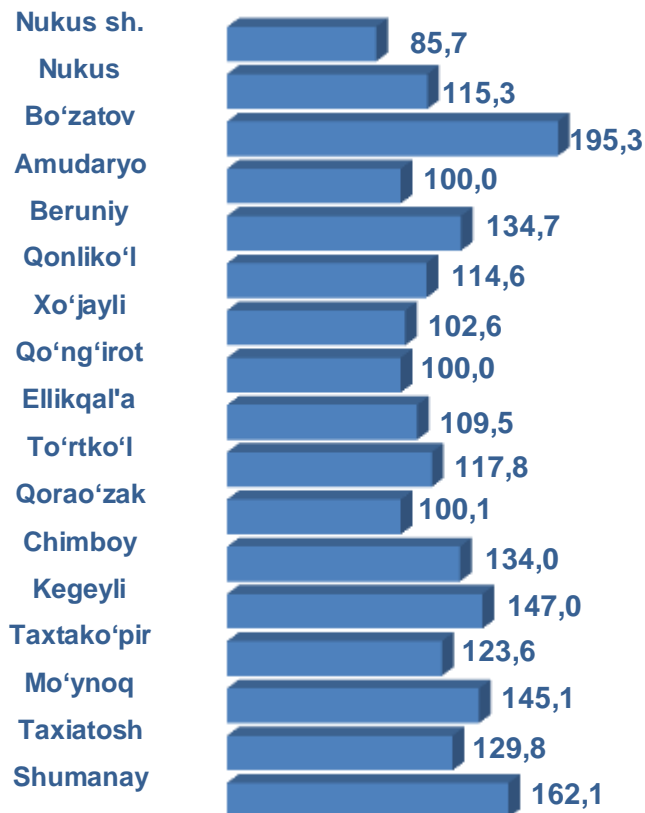
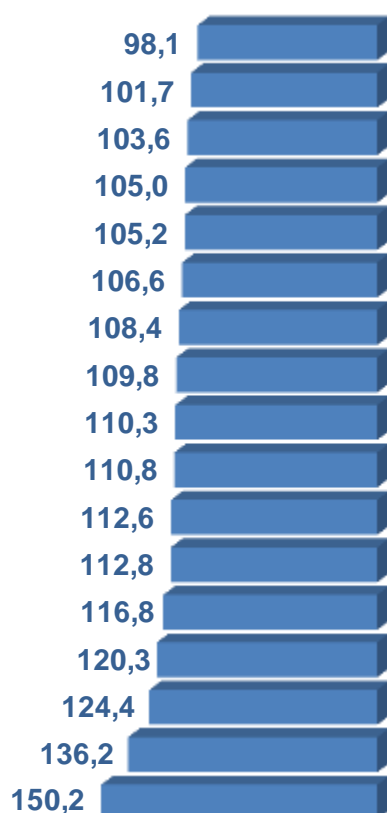


Qoraqalpog'iston Respublikasi shahar va tumanlar kesimida ishlab chiqarish fizik hajm indeksi, iste'mol mahsulotlari ishlab chiqarishning o'sish sur'ati % da

Respublika sanoat ishlab chiqarish fizik hajm indeksining o'sishshini, Shumanay (2019- yilning yanvar-dekabr oylariga nisbatan 150,8 %), Taxiatosh (136,2 %), Mo'ynoq (124,4 %), Taxtako'pir (120,3 %) hamda Kegeyli (116,8 %) tumanlarida sanoat ishlab chiqarish hajmlari fizik hajm indeksining sezilarli darajada o'sganligi bilan izohlashimiz mumkin.

Sanoat ishlab chiqarish fizik hajmi indeksi, % da

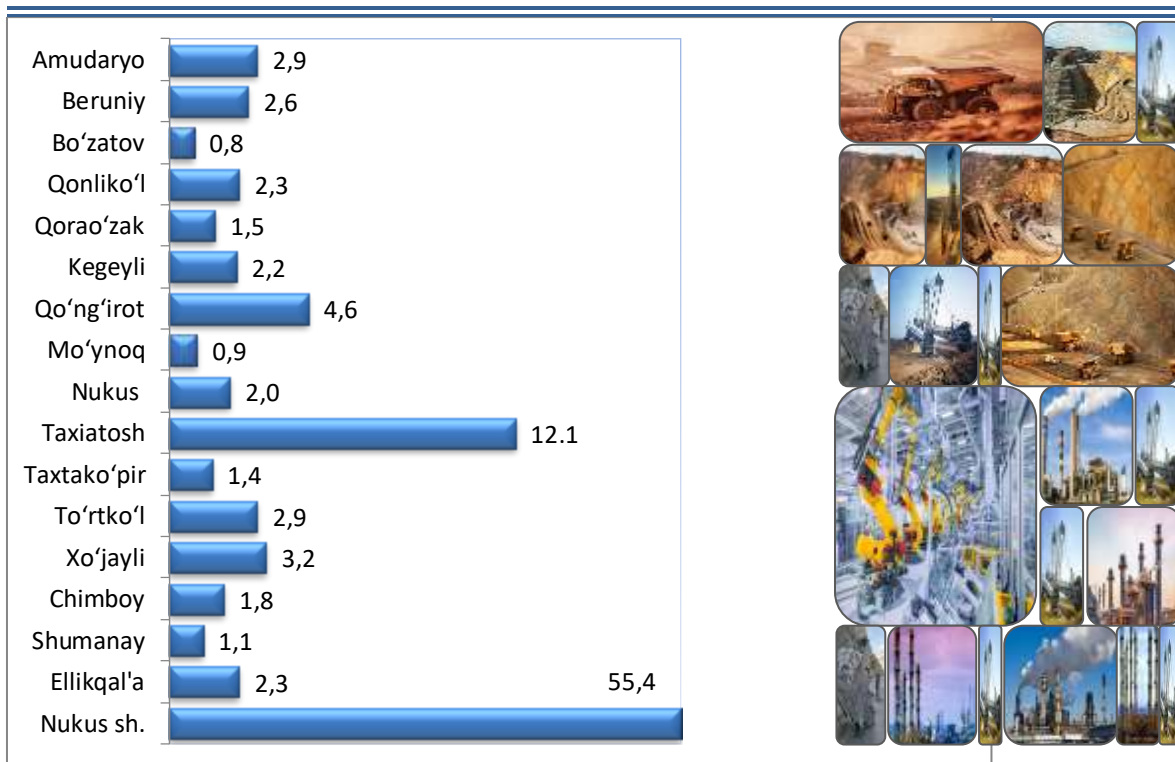
Iste'mol mahsulotlari ishlab chiqarishda o'sish sur'ati, % da



Shuningdek, sanoat mahsulotlari ishlab chiqarish fizik hajm indeksining kamayishi Nukus shahrida (2019- yilning yanvar-dekabr oylariga nisbatan 98,1 %) kuzatildi.

Qoraqalpog'iston Respublikasi jami sanoat mahsulotlari hajmida hududlarning ulushi, % da

Respublika sanoat ishlab chiqarish hajmi tarkibida eng ko'p ulush Nukus shahri (Respublika sanoat ishlab chiqarish hajmining 55,4 %), Taxiatosh (12,1 %), Qo'ng'iro't (4,6 %), Xo'jayli (3,2 %), Amudaryo va To'rtko'l (2,9 %) tumanlari hissasiga to'g'ri kelmoqda. Eng past ko'rsatkich esa Bo'zatov (0,8 %), Mo'ynoq (0,9 %) hamda Shumanay (1,1 %) tumanlariga to'g'ri kelmoqda.



Aholi jon boshiga sanoat mahsulotlari ishlab chiqarishning taqsimlanishi, yirik sanoat korxonalarini joylashganligi hisobiga Nukus shahrida (24360,5 ming so'm) va Taxiatosh tumanida 23065,6 ming so'm) o'rtacha Respublika darajasi ko'rsatkichidan (7401,5 ming so'm) ancha yuqoriligini ko'rsatmoqda.

Respublika bo'yicha aholi jon boshiga iste'mol mahsulotlari ishlab chiqarilishi 1474,7 ming so'm bo'lgani holda, Nukus shahrida – 1914,3 ming so'mni, Taxtako'pir tumanida – 3211,8 ming so'mni, Qonliko'l tumanida – 3134,7 ming so'mni, Taxiatosh tumanida 2619,4 ming so'mni tashkil etdi.



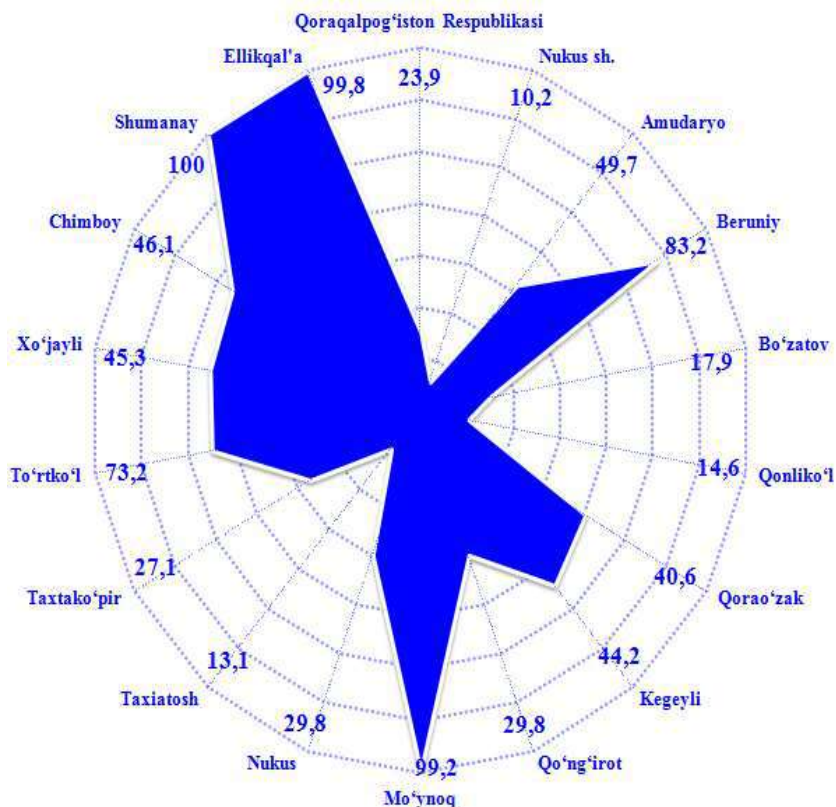
Aholi jon boshiga to'g'ri keladigan sanoat mahsulotlari
va iste'mol mahsulotlari ishlab chiqarish
2020- yilning yanvar-dekabr oylarida, ming so'm

	Sanoat mahsulotlari 7401,5	Iste'mol mahsulotlari 1474,7		Sanoat mahsulotlari 5448,1	Iste'mol mahsulotlari 1417,2
Qoraqalpog'iston Resp.			Nukus		
	Sanoat mahsulotlari 2054,0	Iste'mol mahsulotlari 738,9		Sanoat mahsulotlari 23065,6	Iste'mol mahsulotlari 2619,4
Amudaryo			Taxiatosh		
	Sanoat mahsulotlari 1869,4	Iste'mol mahsulotlari 1617,3		Sanoat mahsulotlari 5028,6	Iste'mol mahsulotlari 3211,8
Beruniy			Taxtako'pir		
	Sanoat mahsulotlari 5415,7	Iste'mol mahsulotlari 788,0		Sanoat mahsulotlari 1869,2	Iste'mol mahsulotlari 1014,8
Bo'zatov			To'rtko'l		
	Sanoat mahsulotlari 6448,0	Iste'mol mahsulotlari 3134,7		Sanoat mahsulotlari 3609,0	Iste'mol mahsulotlari 1653,0
Qonliko'l			Xo'jayli		
	Sanoat mahsulotlari 4036,5	Iste'mol mahsulotlari 863,1		Sanoat mahsulotlari 2223,3	Iste'mol mahsulotlari 1415,2
Qorao'zak			Chimboy		
	Sanoat mahsulotlari 4326,3	Iste'mol mahsulotlari 949,3		Sanoat mahsulotlari 2786,1	Iste'mol mahsulotlari 1700,0
Kegeyli			Shumanay		
	Sanoat mahsulotlari 4969,1	Iste'mol mahsulotlari 1173,1		Sanoat mahsulotlari 2049,9	Iste'mol mahsulotlari 993,6
Qo'ng'iro't			Ellikqal'a		
	Sanoat mahsulotlari 4017,5	Iste'mol mahsulotlari 1931,9		Sanoat mahsulotlari 24360,5	Iste'mol mahsulotlari 1914,3
Mo'ynoq			Nukus sh.		

**Sanoat mahsulotlari ishlab chiqarishda
kichik biznesning ulushi**

2020- yilning yanvar-dekabr oylarida, % da

Hisobot davrida kichik tadbirkorlik subyektlari tomonidan 3382,1 mlrd. soʻmlik sanoat mahsuloti ishlab chiqarilib, uning umumiy ishlab chiqarish hajmidagi ulushi 23,9 % ni tashkil etdi.



Shahar va tumanlar kesimida kichik biznesning sanoat mahsulotlari ishlab chiqarishdagi eng yuqori ulushi Shumanay tumanida (jami sanoat mahsulotlari ishlab chiqarishdagi ulushi 100,0 %), Ellikqal'a (99,8 %), Mo'ynoq (99,2 %), Beruniy (83,2 %), To'rtko'l (73,2 %) hamda Amudaryo (49,7 %) tumanlarida kuzatildi.

Respublikamiz shahar va tumanlar kesimida sanoat mahsulotlari ishlab chiqarish hajmida kichik biznes subyektlarining ulushi tahlili shuni ko'rsatdiki, Nukus shahriga (10,2 %) hamda Taxiatosh (13,1 %), Qonliko'l (14,6 %) tumanlarida sanoat ishlab chiqarish hajmidagi kichik biznes subyektlari ulushining kamligini, mazkur hudularda joylashgan yirik sanoat korxonalarining ishlab chiqarish hajmlari yuqori ekanligi bilan izohlash mumkin.



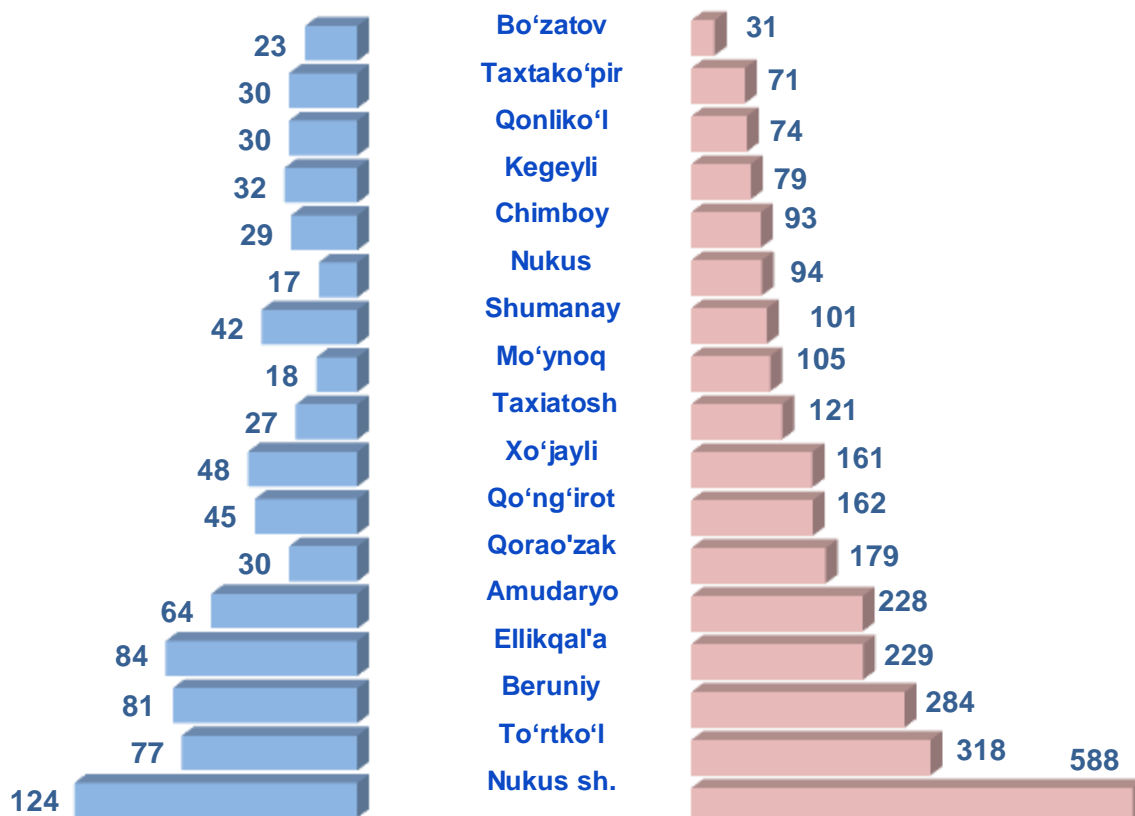
Respublikada faoliyat ko'rsatayotgan va yangi tashkil etilgan sanoat korxonalari

(2021- yil 1 yanvar holatiga ko'ra)

Bugungi kunda respublikada 2918 ta sanoat korxonalari faoliyat ko'rsatmoqda, shundan 1190 tasi (faoliyat yuritayotgan korxonalar umumiy sonining 40,8 %) Nukus shahriga 588 tasi (20,2 %), To'rtko'l 318 tasi (10,9 %), Beruniy 284 tasi (9,7 %) tumanlariga to'g'ri kelmoqda.

Yangi tashkil etilgan korxonalar soni, *birlikda*

Faoliyat ko'rsatayotgan korxonalar soni, *birlikda*



2020- yil yanvar-dekabr oyida respublikada 801ta yangi sanoat korxonalari tashkil etildi, shulardan 366 tasi (jami yangi tashkil etilgan sanoat korxonalari hajmidagi ulushi 45,7 %) Nukus shahrida 124 tasi (15,5), Ellikqal'a 84 tasi (10,5 %), Beruniy 81 tasi (10,1 %) hamda 77 tasi (9,6 %) To'rtko'l tumanlarida tashkil etildi.



Tayyor mahsulotlar, butlovchi qismlar va materiallar ishlab chiqarishni mahalliyashtirish dasturining amalga oshirilishi

Respublikamizda sanoat mahsulotlari ishlab chiqarishning yuqori o'sish sur'atlariga erishishda tayyor mahsulotlar, butlovchi qismlar va materiallar ishlab chiqarishni mahalliyashtirish Dasturining amalga oshirilishi ham o'z ta'sirini ko'rsatdi. Mazkur dastur doirasida kiritilgan 35 ta loyiha bo'yicha 363,6 mlrd. so'mlik mahsulotlar ishlab chiqarildi. Mahalliyashtirish dasturi doirasida ishlab chiqarilgan mahsulotlardan 8,8 mln. AQSh dollari miqdorida eksport qilindi.

Mahalliyashtirish dasturi doirasida 2020- yil yanvar- dekabr oylarida 538 ta yangi ish o'rinlari yaratildi o'tgan yilning mos davri bilan taqqoslaganda yangi tashkil etilgan ish o'rinlari soni 178,2 % ni tashkil etti. Shu bilan birga, 2019- yil yanvar-dekabr oylariga nisbatan mahalliyashtirilgan mahsulotlarni eksport hajmining pasayganligi kuzatildi.

Tayyor mahsulotlar, butlovchi qismlar va materiallar ishlab chiqarishni mahalliyashtirish Dasturining asosiy ko'rsatkichlari

	2019- yil yanvar- dekabr	2019- yil yanvar- dekabr
Loyihalar soni, <i>birlik</i>	10	35
Korxonalar soni, <i>birlik</i>	8	29
Ishlab chiqarish hajmi, <i>mlrd. so'm</i>	4122,1	363,6
Eksportga qilingan mahalliyashtirilgan mahsulot hajmi, <i>mln. AQSh dollar</i>	324,3	8,8
Yaratilgan yangi ish o'rinlari, <i>birlik</i>	302	538

Qoraqalpog'iston Respublikasi
statistika boshqarmasi sanoat
statistikasi bo'limi Tel.: (61) 224-92-08