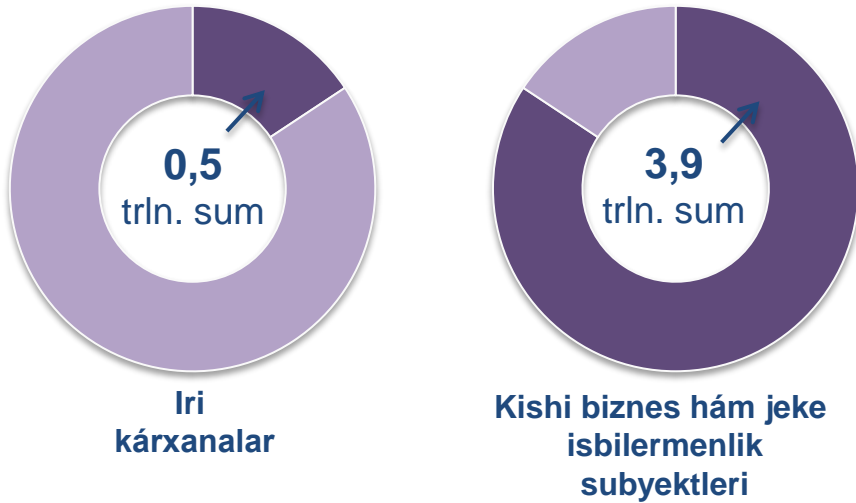



# USAQLAP SATIW TOVAR AYLANISI

## Tiykargı quram



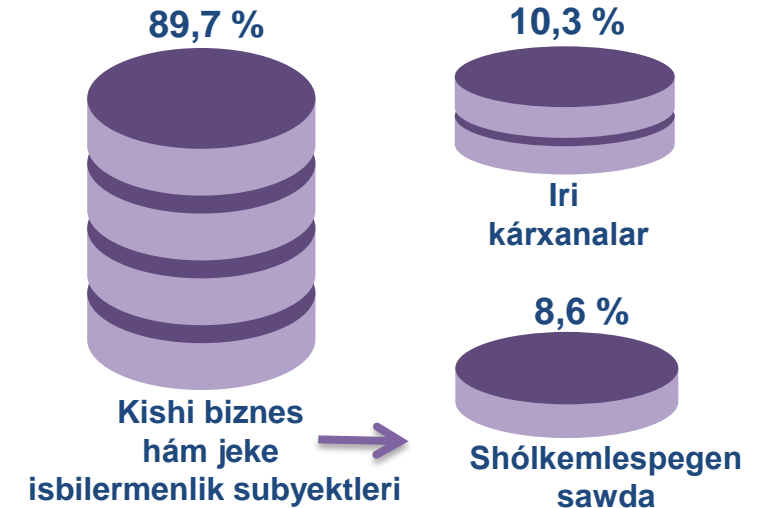
## Ósim (ózgeriw) pátleri, procentte



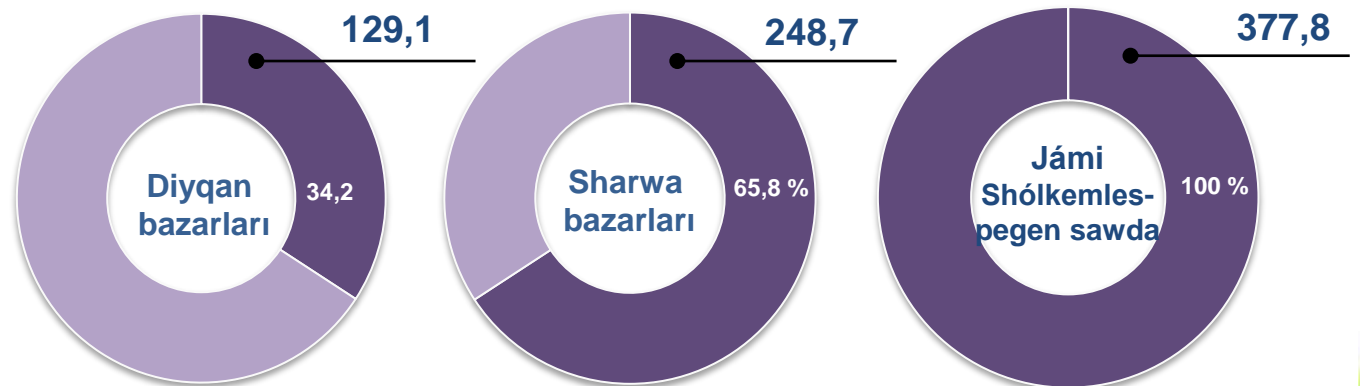
## Dáslepki maǵlıwmatlar

Respublika boyınsha 2020- jıldıń yanvar-avgust aylarında usaqlap satiw tovar aylanısı **4 374,2** mlrd. sumdı qurap, 2019- jıldıń usı dáwirine salıstırǵanda **3,6 %** ke kemeydi. Sonıń ishinde, iri kárxanalarđń tovar aylanısı **452,3** mlrd. sumdı (ózgeriw pátı **90,5 %**), kishi biznes hám jeke isbilermenlik subyektleriń tovar aylanısı **3 921,9** mlrd. sumdı (**2,9 %** ke kemeydi), sonnan shólkemlespegen sawda tovar aylanısı **377,8** mlrd. sumdı (**27,3 %** ke kemeydi) quradı.

## Quram bólegi, úleslerde



## Shólkemlespegen sawda, mlrd. sum



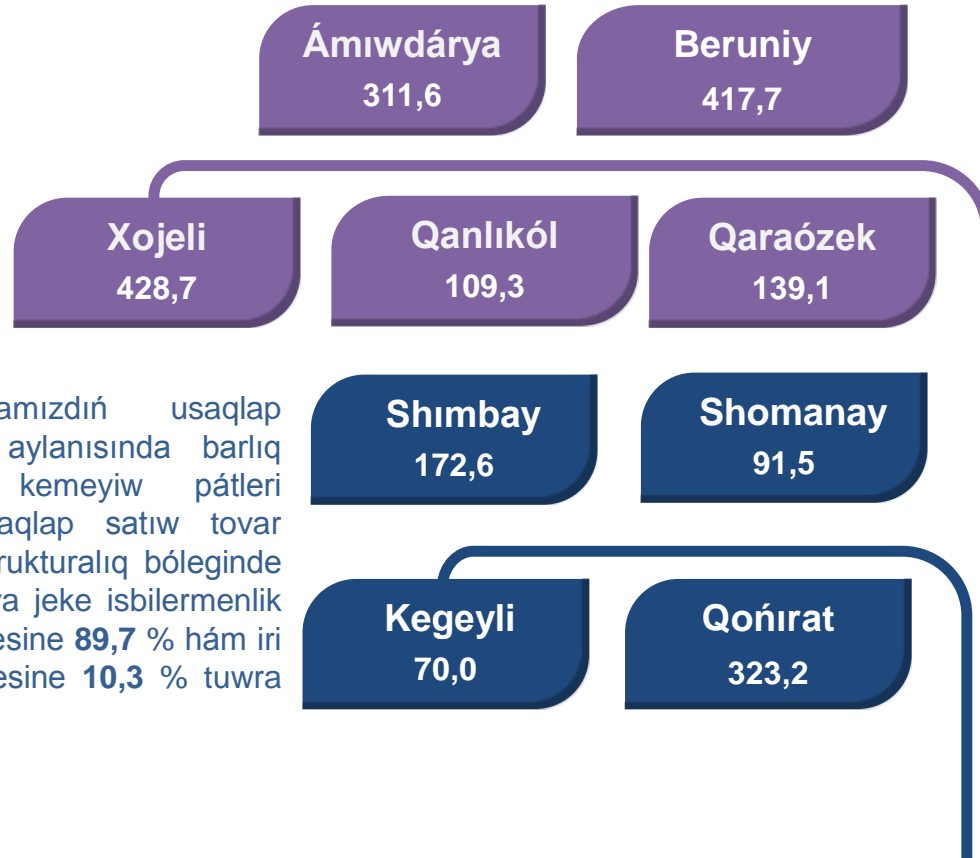


# AYMAQLAR KESIMINDE USAQLAP SATIW TOVAR AYLANISI KÓLEMI, mlrd. sum

## ULIWMA MAĖLIWMATLAR

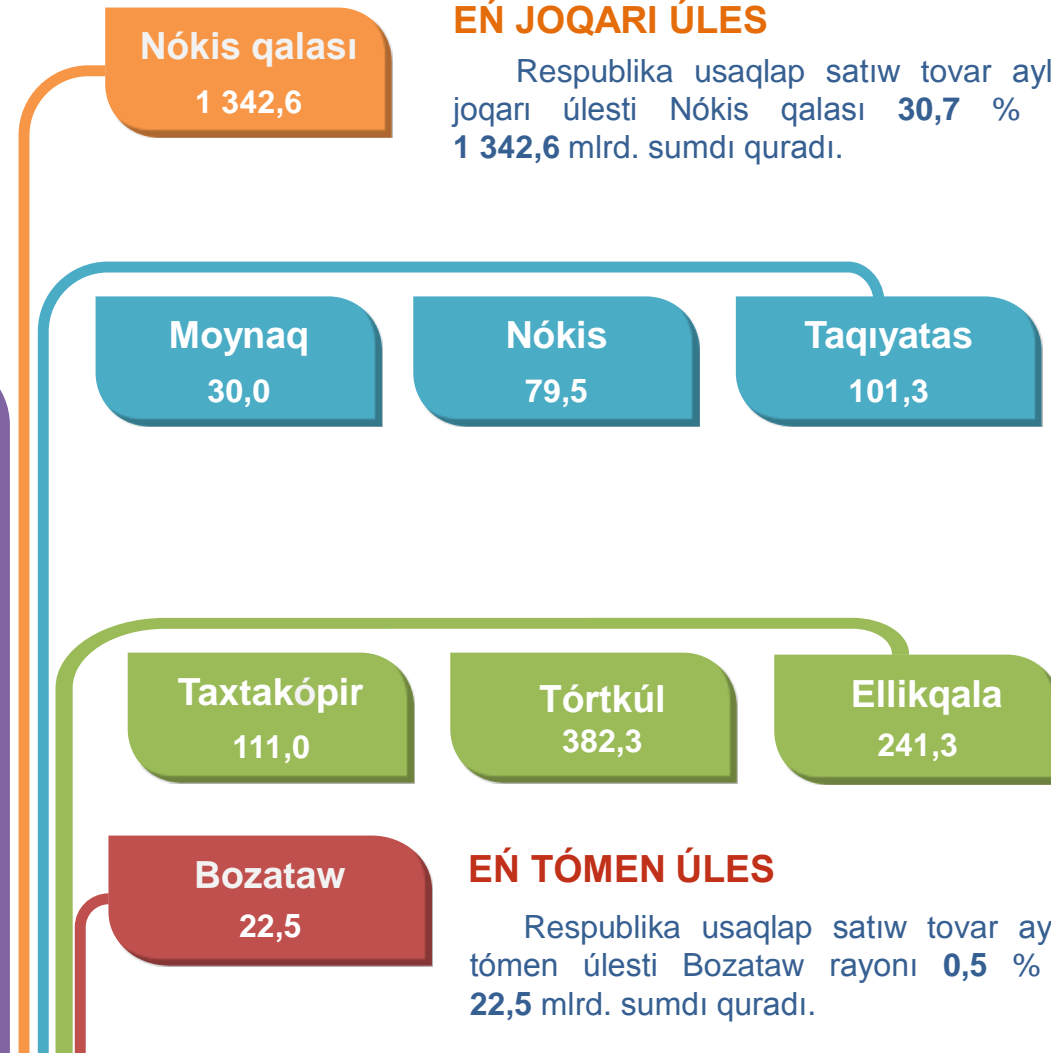
Respublika boyınsha 2020- jıldıń yanvar-avgust aylarında usaqlap satıw tovar aylanısı **4 374,2** mlrd. sumdı qurap, 2019- jıldıń usı dáwirine salıstırǵanda **96,4 %** ti quradı.

Respublikamızdıń usaqlap satıw tovar aylanısında barlıq aymaqlarda kemeyiw pátleri gúzetildi. Usaqlap satıw tovar aylanısınıń strukturalıq bóleginde kishi biznes va jeke isbilermenlik subyektleri úlesine **89,7 %** hám iri kárxanalar úlesine **10,3 %** tuwra keldi.



## EŃ JOQARI ÚLES

Respublika usaqlap satıw tovar aylanısında eń joqarı úlesti Nókis qalası **30,7 %** úles penen **1 342,6** mlrd. sumdı quradı.


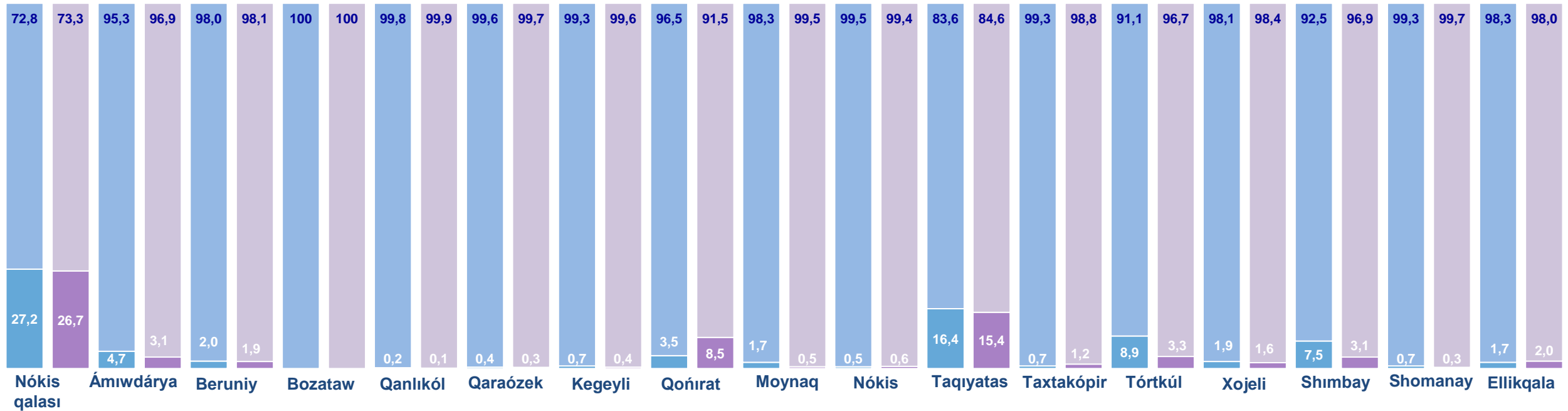


## EŃ TÓMEN ÚLES

Respublika usaqlap satıw tovar aylanısında eń tómen úlesti Bozataw rayonı **0,5 %** úles penen **22,5** mlrd. sumdı quradı.



**IRI KÁRXANALAR,  
KISHI BIZNES HÁM JEKE ISBILERMENLIK SUBYEKTLERINIŃ  
USAQLAP SATIW SAWDA AYLANISINDAĐI ÚLESİ, procentte**



Usaqlap satiw tovar aylanısında eń joqarı kólem kishi biznes va jeke isbilermenlik subyektlarine tuwra kelip, usı kólem 2020- jil yanvar-avgust ayları juwmađına kóre, **3 921,9** mlrd. sumdı qurap, 2019- jil yanvar-avgust aylarına salıstırğanda **2,9 %** ke kemeygen. Jámi usaqlap satiw tovar aylanısındađı úlesi bolsa **89,7 %** ti quradı.

Bul kórsetkish aymaqlar kesiminde salıstırğanda, Bozataw (100,0 %), Qanlıkól (99,9 %), Qaraózek (99,7 %), Shomanay (99,7 %), Kegeyli (99,6 %), Moynaq (99,5 %) hám Nukus rayonlarında (99,4 %) joqarı bolğan.



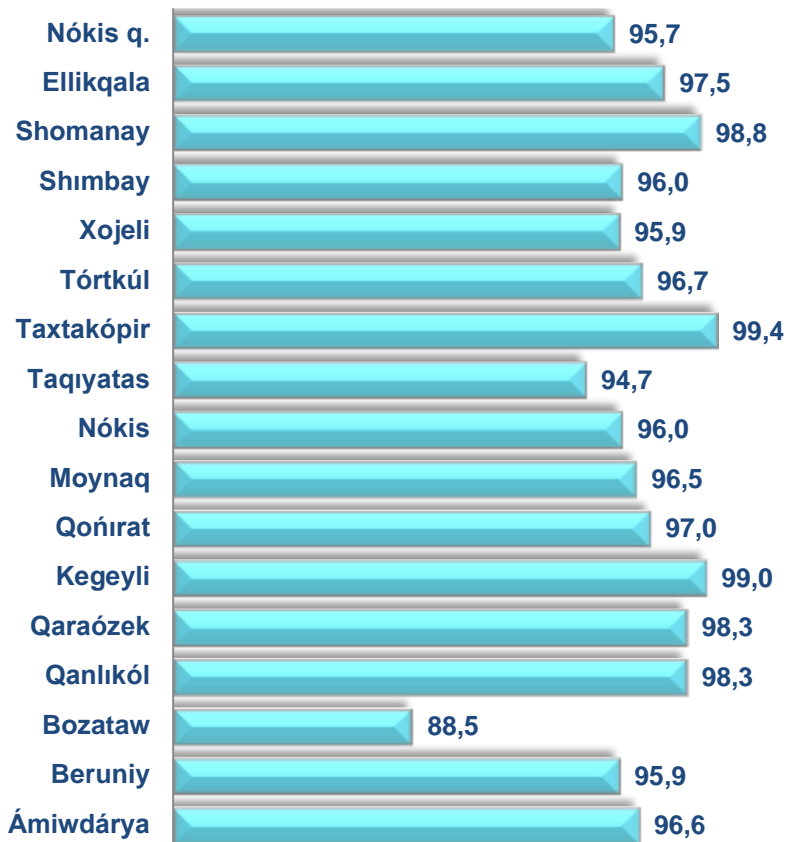


**USAQLAP SATIW SAWDA AYLANISINDA IRI KÁRXANALAR,  
KISHI BIZNES HÁM JEKE ISBILERMENLIK SUBYEKTLERINIŇ  
KÓLEMI HÁM ÓZGERIW PÁTLERI**

2020- jil yanvar-avgust

2019- jildiŇ yanvar-avgust aylarına salıstırğanda respublikanıŇ barlıq aymaqlarında usaqlap satiw tovar aylanisınıŇ kemeyiw pátleri gúzetilip, salıstirmalı joqarı kórsetkishler Kegeyli (99,0 %), Taxtakópir (99,4 %) hám Shomanay rayonlarında (98,8 %) gúzetildi.

Usaqlap satiw tovar aylanisınıŇ ózgeriw pátleri, procentte

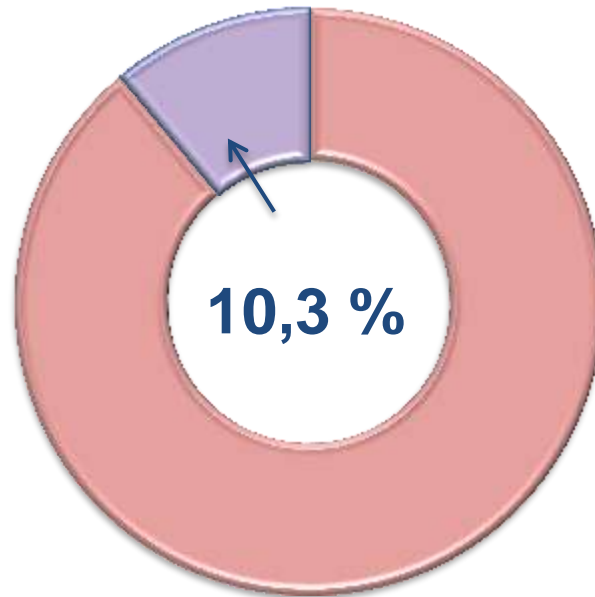
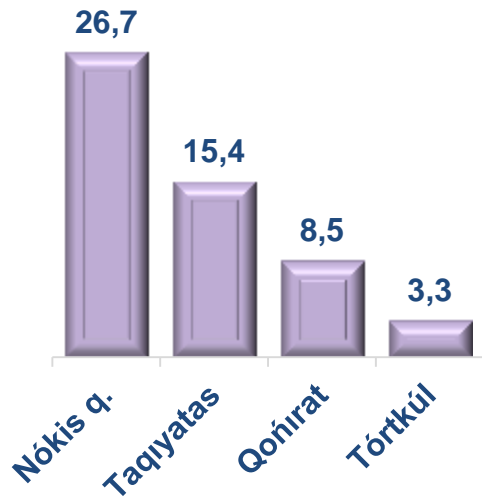


	Jámi, mlrd. sum	2019- jil yanvar-avgust aylarına salıstırğanda, procentte	Iri kárxanalar, mlrd. sum	2019- jil yanvar-avgust aylarına salıstırğanda, procentte	Kishi biznes hám jeke isbilermenlik subyektleri, mlrd. sum	2019- jil yanvar-avgust aylarına salıstırğanda, procentte
<b>Qaraqalpaqstan Respublikası</b>	<b>4 374,2</b>	<b>96,4</b>	<b>452,3</b>	<b>90,5</b>	<b>3 921,9</b>	<b>97,1</b>
<b>Nókis qalası</b>	<b>1 342,6</b>	<b>95,7</b>	<b>358,9</b>	<b>93,9</b>	<b>983,7</b>	<b>96,4</b>
<i>rayonlar:</i>						
Ámiwdárya	311,6	96,6	9,8	65,2	301,8	98,1
Beruniy	417,7	95,9	7,8	89,6	409,9	96,0
Bozataw	22,5	88,5	-	-	22,5	88,5
Qanlıkól	109,3	98,3	0,1	55,6	109,2	98,4
Qaraózek	139,1	98,3	0,4	71,5	138,8	98,4
Kegeyli	70,0	99,0	0,3	58,8	69,7	99,2
Qońirat	323,2	97,0	27,4	2,4 b.	295,8	92,0
Moynaq	30,0	96,5	0,1	27,1	29,8	97,7
Nókis	79,5	96,0	0,5	111,4	79,0	95,9
Taqiyatas	101,3	94,7	15,6	88,9	85,7	95,8
Taxtakópir	111,0	99,4	1,3	177,3	109,7	98,9
Tórtkúl	382,3	96,7	12,6	35,9	369,6	102,7
Xojeli	428,7	95,9	7,0	83,1	421,7	96,2
Shımbay	172,6	96,0	5,4	40,0	167,2	100,6
Shomanay	91,5	98,8	0,3	44,8	91,2	99,2
Ellikqala	241,3	97,5	4,8	115,9	236,5	97,2

# USAQLAP SATIW TOVAR AYLANISI QURAMI

## Iri kárxanalar

Eń joqarı úleske iye ayaqlar, procentte

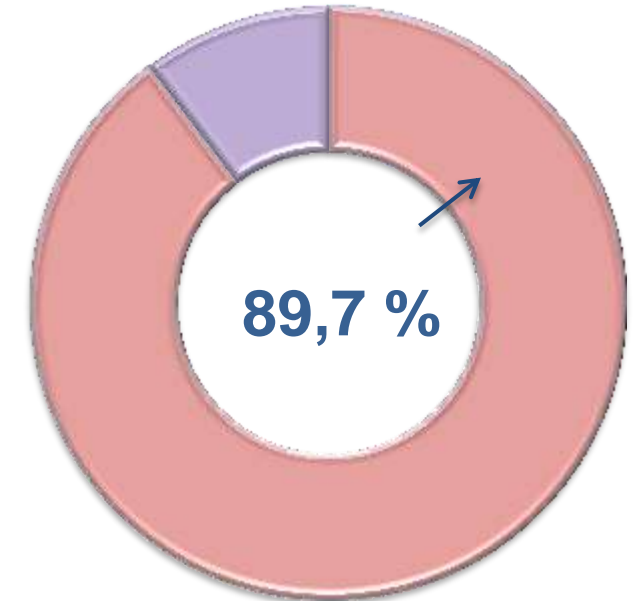
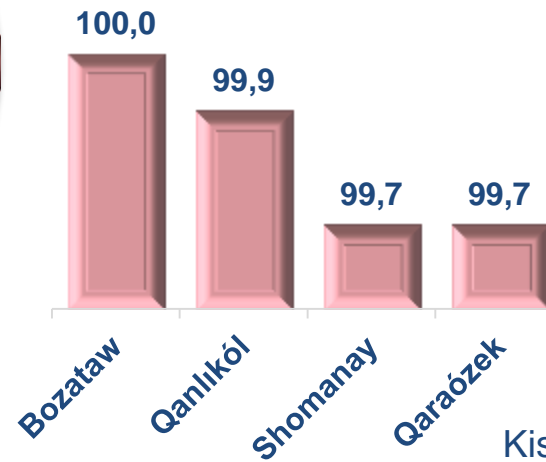


Usaqlap satiw tovar aylanısı quramında iri kárxanalardıń tovar aylanısı kólemi, 2019- jıldıń yanvar-avgust aylarına salıstırǵanda **90,5 %** ti hám **452,3** mlrd. sumdı quradı. Bul bolsa ulıwma sawda kóleminiń **10,3 %** úlesine tuwra keledi.



## Kishi biznes hám jeke isbilermenlik subyektleri

Eń joqarı úleske iye ayaqlar, procentte



Kishi biznes hám jeke isbilermenlik subyektleriniń usaqlap satiw tovar aylanısı kólemi statistikalıq esap-kitaplarǵa kóre, **3 921,9** mlrd. sumdı qurap, 2019- jıldıń yanvar-avgust aylarına salıstırǵanda **2,9 %** ke kemeydi. Respublika kóleminde usı sektordıń jámi usaqlap satiw tovar aylanısındaǵı úlesi **89,7 %** ti quradı.





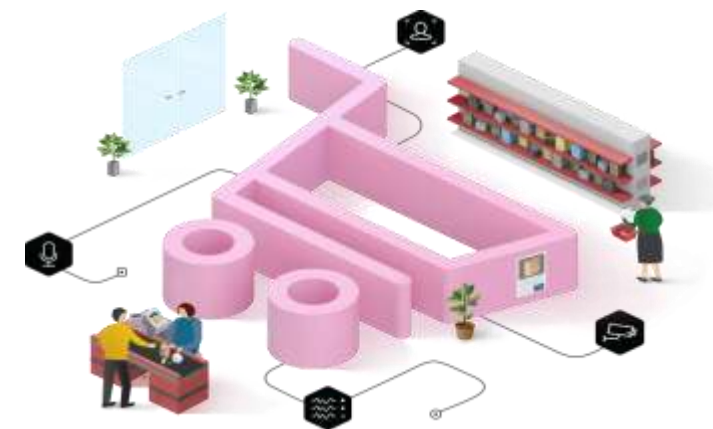
**USAQLAP SATIW SAWDA AYLANISINDA IRI KÁRXANALAR,  
KISHI BIZNES HÁM JEKE ISBILERMENLIK SUBYEKTLERINIŃ  
AYMAQLAR KESIMINDE ÚLESİ (procentte)**

Nókis q.	26,7	73,3
Ellikqala	2,0	98,0
Shomanay	0,3	99,7
Shimbay	3,1	96,9
Xojeli	1,6	98,4
Tórtkúl	3,3	96,7
Taxtakópir	1,2	98,8
Taqiyatas	15,4	84,6
Nókis	0,6	99,4
Moynaq	0,5	99,5
Qońirat	8,5	91,5
Kegeyli	0,4	99,6
Qaraózek	0,3	99,7
Qanlıkól	0,1	99,9
Bozataw		100,0
Beruniy	1,9	98,1
Ámıwdárya	3,1	96,9

■ Iri kárxanalar

■ Kishi biznes hám jeke isbilermenlik

Analiz nátiyjelerine kóre, usaqlap satiw tovar aylanısında kishi biznes hám jeke isbilermenlik subyektleriniŃ úlesi boyınsha Bozataw (100,0 %), Qanlıkól (99,9 %), Qaraózek (99,7 %) hám Shomanay (99,7 %) rayonları jetekshilik qılmaqta. Usaqlap satiw tovar aylanısı quramında iri kárxanalardıń úlesi 10,3 % ti qurap, eń úlken úles Nókis qalasında (26,7 %), Taqiyatas (15,4 %), Qońirat (8,5 %) hám Tórtkúl (3,3 %) rayonlarında gúzetildi.





QARAQALPAQSTAN RESPUBLIKASI  
BOYINSHA XALIQ JAN BASINA ORTASHA USAQLAP  
SATIW TOVAR AYLANISI KÓLEMI HÁM ÓZGERIW PÁTLERI

2020- jil yanvar-avgust

2020- jil yanvar-avgust ayları jaǵdayına kóre ortasha xalıq jan basına usaqlap satıw tovar aylanısı **2 297,1** miń sum (2019- jil yanvar-avgust aylarına salıstırǵanda **5,0** % ke kemeydi) hám Nókis qalası (94,3 %) hámde Bozataw (88,1 %), Taqiyatas (93,5 %), Nukus (94,0 %), Beruniy (94,1 %), Xojeli (94,7 %) rayonları hám basqa barlıq ayaqlarda xalıq jan basına usaqlap satıw tovar aylanısı kórsetkishlerinde kemeyiw pátleri gúzetildi.

Usı kórsetkishti ayaqlar kesiminde salıstırǵanda eń joqarısı Nókis qalası (4 185,2 miń sum), Xojeli (3 482,2 miń sum) hám Taxtakopir (2 760,5 miń sum) rayonları úlesine tuwra keledi.



	Kólem, miń sum	2019- jil yanvar-avgust aylarına salıstırǵanda, % te
Qaraqalpaqstan Respublikası	2 297,1	95,0
Nókis qalası	4 185,2	94,3
rayonlar:		
Ámıwdárya	1 559,6	94,8
Beruniy	2 175,5	94,1
Bozataw	1 042,8	88,1
Qanlıkól	2 135,1	97,0
Qaraózek	2 629,9	97,4
Kegeyli	964,7	98,0
Qońrat	2 480,5	95,8
Moynaq	940,1	95,0
Nókis	1 578,1	94,0
Taqiyatas	1 369,4	93,5
Taxtakópir	2 760,5	98,7
Tórtkúl	1 778,8	95,1
Xojeli	3 482,2	94,7
Shımbay	1 534,0	95,2
Shomanay	1 624,7	97,8
Ellikqala	1 510,7	95,6

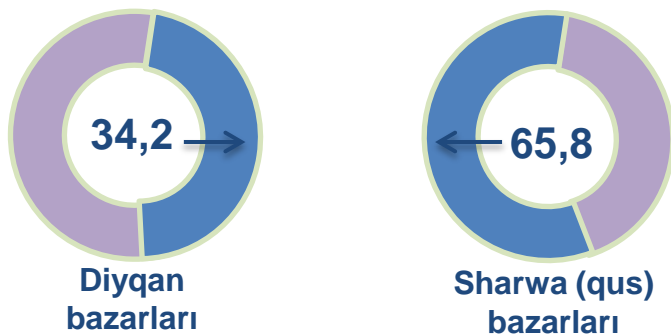


# SHÓLKEMLESPEGEN SAWDA TOVAR AYLANISI

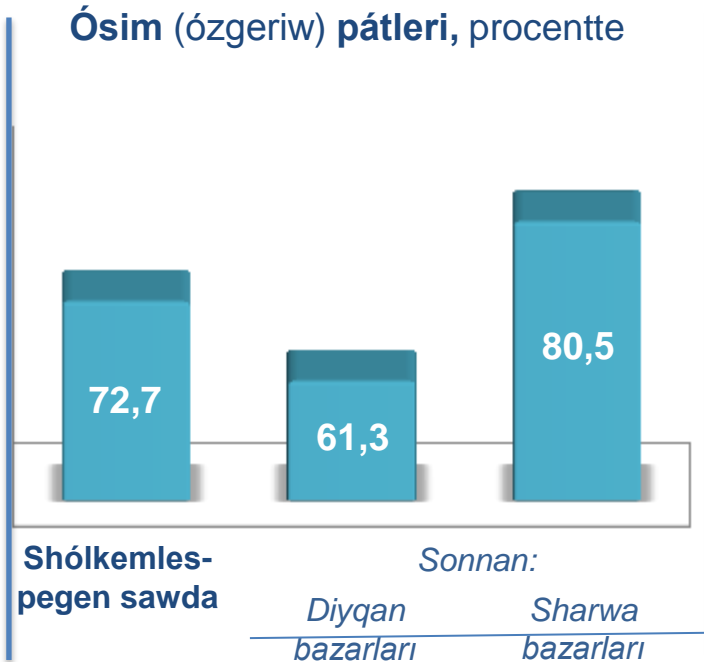
2020- jil yanvar-avgust

Respublika boyınsha 2020- jıldıń yanvar-avgust aylarında shólkemlespegen sawda tovar aylanısı **377,8** mlrd. sumdı qurap, 2019- jil yanvar-avgust aylarına salıstırǵanda **27,3** % ke kemeydi. Sonnan, 1-bazar hám 1-bazar (sharwa) (aylıq) gúzetiwleri maǵlıwmatlarına tiykar, diyqan bazarlarında sawda iskerligi menen shuǵıllanıwshı fizikalıq shaxslardıń úy xojalıqlarında jetistirilgen ónimleriniń satıw kólemi **129,1** mlrd. sumdı (ózgeriw pátı **61,3** %), sharwa malları hám quslar satıwshı fizikalıq shaxslardıń sawda aylanısı kólemi **248,7** mlrd. sumdı (ózgeriw pátı **80,5** %) quradı.

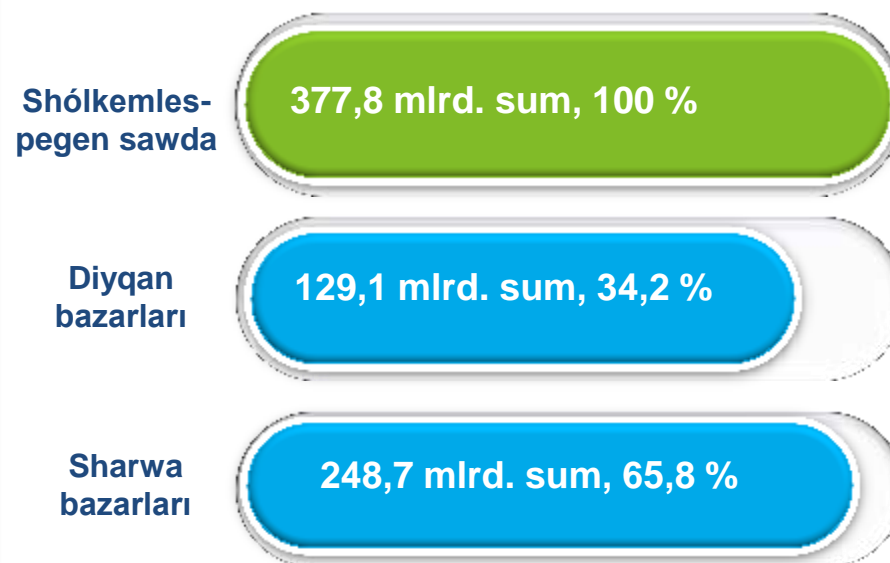
Tiykarǵı quram, procentte



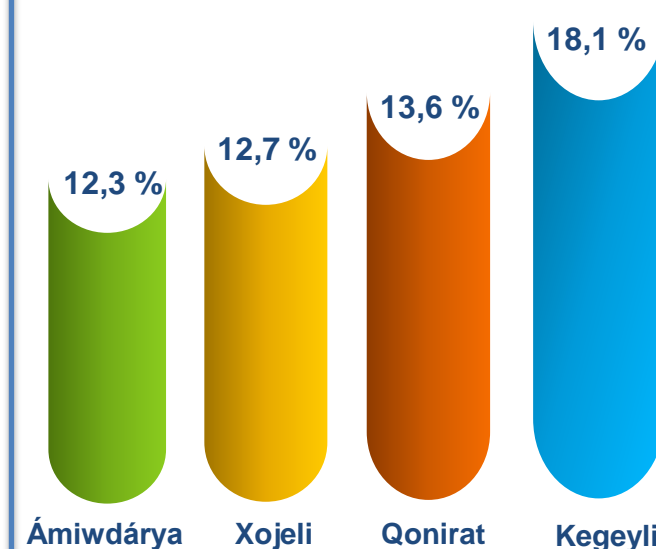
Ósim (ózgeriw) pátleri, procentte



Sawda aylanısı kólemi hám úlesi



Eń joqarı úleske iye aymaqlar





**SHÓLKEMLESPEGEN SAWDA AYLANISINDA DIYQAN\*  
HÁM SHARWA (QUS) BAZARLARINIŃ SAWDA  
AYLANISI KÓLEMI HÁM ÓZGERIW PÁTLERI**

2020- jıldıń yanvar-avgust aylarında diyqan hám sharwa (qus) bazarlarında, úy xojalıǵında jetistirilgen awıl xojalıǵı ónimleri, quslar hám sharwa malları sawdası menen shuǵıllanıwshı fizikalıq shaxslardıń tańlaw gúzetiwi, dáslepki maǵlıwmatlarǵa kóre fizikalıq shaxslar tárepinen ámelge asırılǵan sawda aylanısı kólemi diyqan bazarlarında **129,1** mlrd. sumdı, sharwa (qus) bazarlarında **248,7** mlrd. sumdı quradı.



\* Xojalıq júritiwshı subyektlar hám jeke tártiptegi isbilermenler (JTI)di qospaǵan halda

\* fizikalıq shaxslar (diyqanlar)dıń úy xojalıǵında óz kúshleri menen jetistirgen awıl xojalıǵı ónimleri, sharwa (qus) malları

	Jámi, mlrd. sum	2019- jil yanvar-avgust aylarına salıstırǵanda, procentte	Diyqan bazarları, mlrd. sum	2019- jil yanvar-avgustl aylarına salıstırǵanda, procentte	Sharwa (qus) bazarları, mlrd. sum	2019- jil yanvar-avgust aylarına salıstırǵanda, procentte
<b>Qaraqalpaqstan Respublikası</b>	<b>377,8</b>	<b>72,7</b>	<b>129,1</b>	<b>61,3</b>	<b>248,7</b>	<b>80,5</b>
<b>Nókis qalası</b>	110,9	57,4	12,1	60,0	11,4	116,5
<i>rayonlar:</i>						
<b>Ámıwdárya</b>	38,4	65,9	8,9	68,6	24,7	63,8
<b>Beruniy</b>	33,1	78,1	7,6	57,3	21,4	69,3
<b>Bozataw</b>	0,8	27,3	-	-	-	-
<b>Qanlıkól</b>	4,9	2,5 e.	3,4	57,6	21,0	65,9
<b>Qaraózek</b>	6,5	3,5 e.	4,2	64,9	25,1	-
<b>Kegeyli</b>	12,7	190,3	19,1	62,8	15,7	81,3
<b>Qońırat</b>	43,8	84,5	14,8	60,7	13,0	75,7
<b>Moynaq</b>	2,1	93,5	3,1	58,6	-	-
<b>Nókis</b>	2,9	107,0	3,5	60,2	17,7	47,8
<b>Taqiyatas</b>	10,0	70,7	3,5	60,3	6,9	100,6
<b>Taxtakópir</b>	5,9	122,6	5,6	59,0	8,5	90,8
<b>Tórtkúl</b>	23,3	85,3	17,5	61,8	19,6	63,1
<b>Xojeli</b>	54,3	64,7	8,6	59,8	23,7	87,7
<b>Shımbay</b>	15,1	104,9	10,5	62,2	13,7	86,4
<b>Shomanay</b>	2,5	138,1	2,8	53,8	5,2	94,2
<b>Ellikqala</b>	10,6	117,5	4,0	67,7	21,1	73,5



# SHÓLKEMLESPEGEN SAWDA TOVAR AYLANISI: DIYQAN BAZARLARI



2,6  
mlrd. sum

Duzlamalar



56,4  
mlrd. sum

Jańa úzilgen awıl xojalıǵı  
ónimleri



3,6  
mlrd. sum

Qurıtılǵan awıl  
xojalıǵı ónimleri (shańgalaq,  
badam, piste hám basqalardı  
qosqan halda)

7,6  
mlrd. sum



Nan hám nan  
ónimleri



9,7  
mlrd. sum

Sút hám sít  
ónimleri

6,1  
mlrd. sum



Máyek

24,0  
mlrd. sum



Dán ónimleri (másh, lobiya,  
gorox, gúrish hám basqalar)

4,0  
mlrd. sum



Sharwa malları hám quslar  
ushın hár qıylı ot-jemler

1,7  
mlrd. sum



Gúller, ósimlik  
hám nihal náleri  
(dekorativ hám awıl xojalıǵı)

2,5  
mlrd. sum



Pripravalar

11,0  
mlrd. sum



Tawıq góshi

2020- jıldıń yanvar-avgust aylarında respublikanıń barlıq aymaqlarında jaylasqan diyqan bazarlarında awıl xojalıǵı ónimlerin satıwshı fizikalıq shaxslardıń tańlaw gúzetiwi ótkizildi. Gúzetiw nátiyjelerine kóre sawda aylanısı kólemi **129,1** mlrd. sumdı quradı. Bunda tiykarǵı iri kólem jańa úzilgen awıl xojalıǵı ónimleri sawdasına (**56,4** mlrd. sum) tuwra keldi.

SHÓLKEMLESPEGEN SAWDA TOVAR  
AYLANISI:  
SHARWA (QUS) BAZARLARI

2020- jıldıń yanvar-avgust aylarında respublikanıń barlıq ayaqlarında jaylasqan sharwa (qus) bazarlarında quslar hám sharwa malların satıwshı fizikalıq shaxslardıń tańlaw gúzetiwi ótkizildi. Gúzetiw nátiyjelerine kóre sawda aylanısı kólemi **248,7** mlrd. sumdı quradı. Bunda hár qıylı jastaǵı qara mallar sawdası **209,1** mlrd. sumdı, qoy hám eshkiler **35,2** mlrd. sumdı, atlar **1,7** mlrd. sumdı, quslar **2,7** mlrd. sumdı quradı. Sawda aylanısınıń tolıq quramı tómendegi kórsetkishte óz sáwleleniwin tapqan:



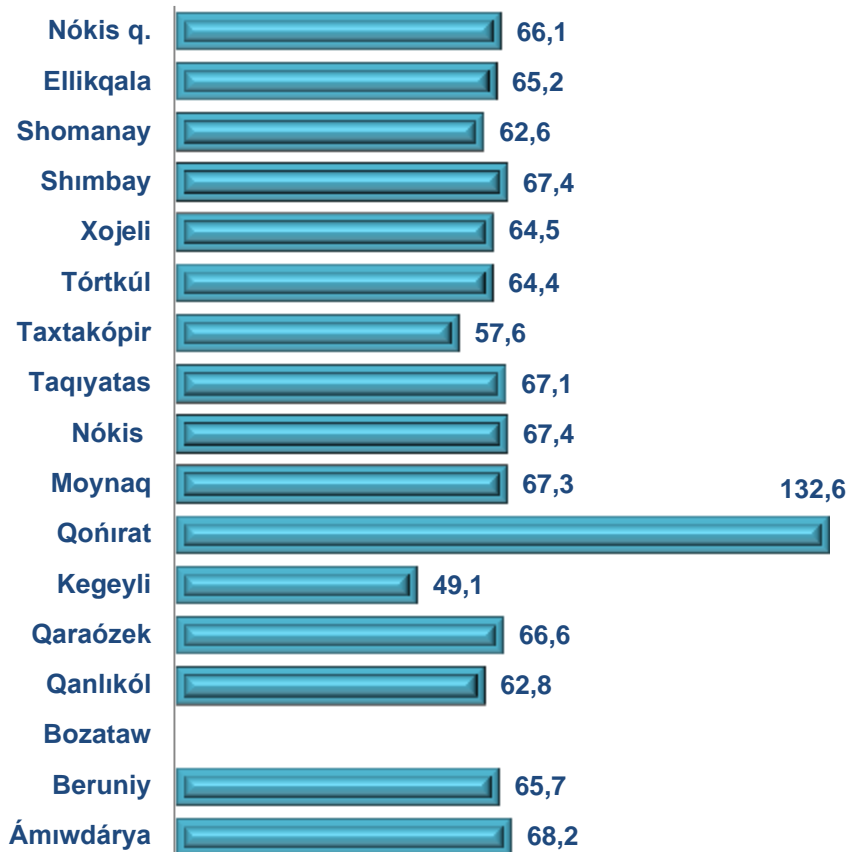


**ULIWMA AWQATLANIW KÁRXANALARINIŃ SAWDA AYLANISINDA  
IRI KÁRXANALAR, KISHI BIZNES HÁM JEKE ISBILERMENLIK  
SUBYEKTLERINIŃ KÓLEMI HÁM ÓZGERIW PÁTLERI**

2020- jil yanvar-avgust

2020- jildir yanvar-avgust aylarında usaqlap satiw tovar aylanısı quramında awqatlanıw kárxanalariniŃ sawda aylanısı **1,9 %** ti qurap, **84,9** mlrd. sumğa jetti hám 2019- jil yanvar-avgust aylarına salıstırğanda **16,8 %** ke kemeydi. Bunda jámi sawda aylanısiniŃ **80,8 %** úlesi kishi biznes hám jeke isbilermenlik subyektlere tuwra kelmekte.

**Uliwma awqatlanıw kárxanaları sawda aylanısiniŃ ózgeriw pátleri, procentte**



	Jámi, mlrd. sum	2019- jil yanvar-avgust aylarına salıstırğanda, procentte	Iri kárxanalar, mlrd. sum	2019- jil yanvar-avgust aylarına salıstırğanda, procentte	Kishi biznes hám jeke isbilermenlik subyektleri, mlrd. sum	2019- jil yanvar-avgust aylarına salıstırğanda, procentte
<b>Qaraqalpaqstan Respublikası</b>	<b>84,9</b>	<b>83,2</b>	<b>16,3</b>	<b>54,1 e.</b>	<b>68,6</b>	<b>67,4</b>
<b>Nókis qalası</b>	29,1	68,9	-	-	29,1	69,2
<i>rayonlar:</i>						
Ámiwdárya	3,1	68,2	-	-	3,1	68,2
Beruniy	2,0	65,7	-	-	2,0	65,7
Bozataw	0,2	-	-	-	0,2	-
Qanlıkól	0,8	62,8	-	-	0,8	62,8
Qaraózek	1,8	66,6	-	-	1,8	66,6
Kegeyli	0,6	49,1	-	-	0,6	49,1
Qońırat	32,8	132,6	16,3	-	16,5	66,7
Moynaq	0,3	67,3	-	-	0,3	67,3
Nókis	0,6	67,4	-	-	0,6	67,4
Taqiyatas	1,5	67,1	-	-	1,5	67,1
Taxtakópir	0,4	57,6	-	-	0,4	57,6
Tórtkúl	4,2	64,4	-	-	4,2	65,5
Xojeli	3,8	64,5	-	-	3,8	64,5
Shimbay	1,9	67,4	-	-	1,9	67,4
Shomanay	0,3	62,6	-	-	0,3	62,6
Ellikqala	1,6	65,2	-	-	1,6	65,2

## MÚLKSHILIK FORMASI BOYINSHA ULIWMA AWQATLANIW KÁRXANALARINIŇ SAWDA AYLANISI

2020- jil yanvar-avgust

2019- jil  
yanvar-avgust

2020- jil  
yanvar-avgust



Uliwma awqatlanıw kárxanalariniŇ sawda aylanısı **84,9** mlrd. sum (ózgeriw páti 83,2 %) hám múlkshilik formaları boyınsha **84,9** mlrd. sum mámleketlik emes múlkke (100,0 %) tuwra keldi.

	Jámi, mln. sum	Úlesi, procentte	Mámleketlik emes múlk, mln. sum	Úlesi, procentte	Mámleketlik múlk, mln. sum	Úlesi, procentte
Qaraqalpaqstan Respublikası	84 896,3	100,0	84 896,3	100,0	-	-
Nókis qalası	29 138,8	100,0	29 138,8	100,0	-	-
<i>rayonlar:</i>				100,0		-
Ámıwdárya	3 099,8	100,0	3 099,8	100,0	-	-
Beruniy	1 954,6	100,0	1 954,6	100,0	-	-
Bozataw	240,6	100,0	240,6	100,0	-	-
Qanlıkól	771,6	100,0	771,6	100,0	-	-
Qaraózek	1 799,2	100,0	1 799,2	100,0	-	-
Kegeyli	626,0	100,0	626,0	100,0	-	-
Qońırat	32 760,9	100,0	32 760,9	100,0	-	-
Moynaq	253,1	100,0	253,1	100,0	-	-
Nókis	593,1	100,0	593,1	100,0	-	-
Taqiyatas	1 544,7	100,0	1 544,7	100,0	-	-
Taxtakópir	426,0	100,0	426,0	100,0	-	-
Tórtkúl	4 155,5	100,0	4 155,5	100,0	-	-
Xojeli	3 770,3	100,0	3 770,3	100,0	-	-
Shımbay	1 898,5	100,0	1 898,5	100,0	-	-
Shomanay	299,6	100,0	299,6	100,0	-	-
Ellikqala	1 564,0	100,0	1 564,0	100,0	-	-

# KÓTERE SAWDA TOVAR AYLANISI

## Tiykarǵı quram, procentte



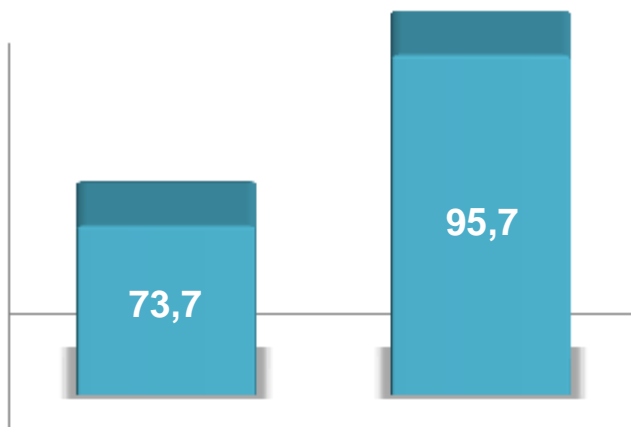
Iri kárxanalar



Mikrofirma hám kishi kárxanalar

Respublika boyınsha 2020- jıldıń yanvar-avgust aylarında kótere sawda tovar aylanısı **1 168,9** mlrd. sumdı qurap, 2019- jil yanvar-avgust aylarına salıstırǵanda **13,7** % ke kemeydi. Sonnan, iri kárxanalardıń sawda tovar aylanısı **431,1** mlrd. sumdı (ózgeriw pátı **73,7** %), kishi biznes subyektleriniń sawda tovar aylanısı **737,8** mlrd. sumdı (**4,3** % ke kemeyiw) quradı.

## Ósim (ózgeriw) pátleri, procentte



Iri kárxana

Mikrofirma hám kishi kárxanalar

## Sawda aylanısı kólemi hám úlesi

Kótere sawda

1 168,9 mlrd. sum, 100 %

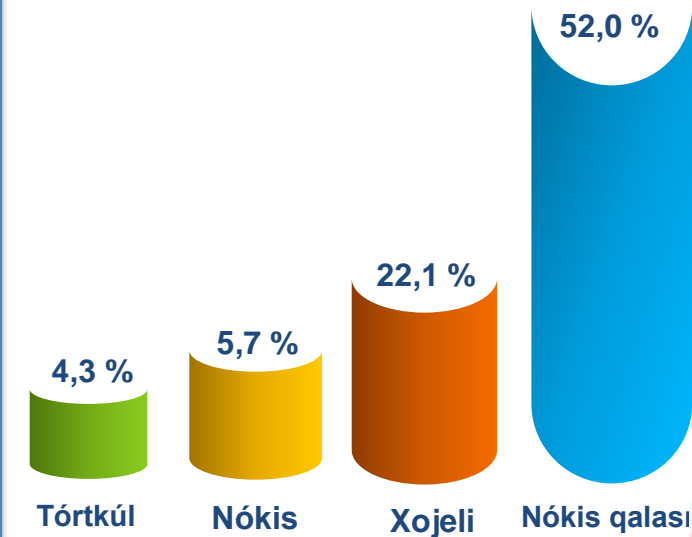
Iri kárxanalar

431,1 mlrd. sum, 36,9 %

Mikrofirma hám kishi kárxanalar

737,8 mlrd. sum, 63,1 %

## Eń joqarı úleske iye aymaqlar





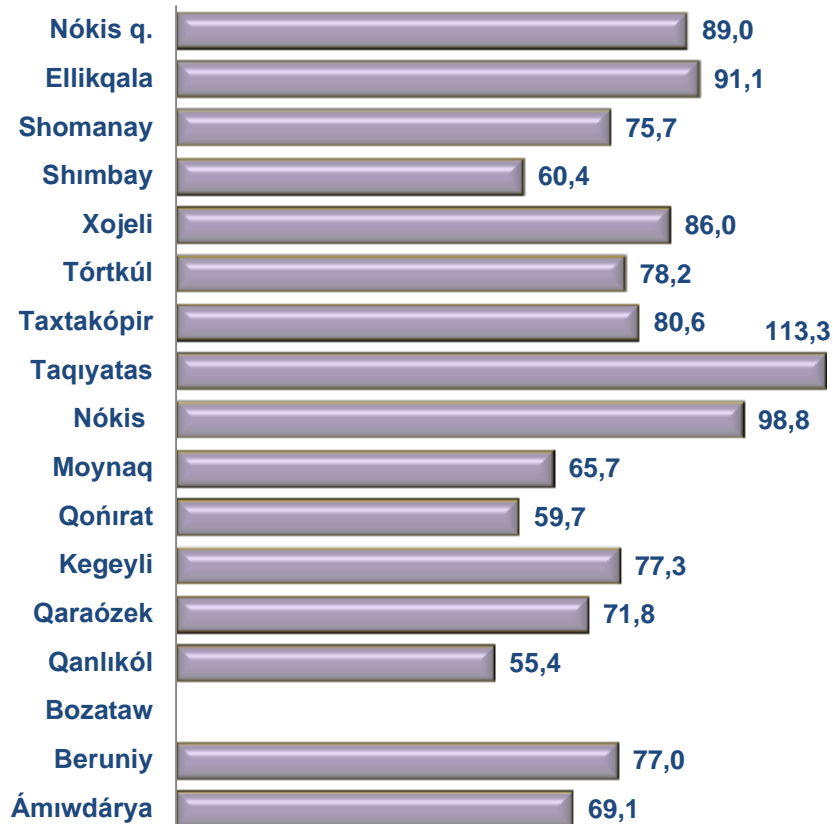
**KÓTERE SAWDA TOVAR AYLANISINDA IRI KÁRXANALAR  
HÁM KISHI BIZNES SUBYEKTLERINIŇ KÓLEMI HÁM  
ÓZGERIW PÁTLERI**

2020- jil yanvar-avgust

Kótere sawda tovar aylanisinda joqari ósim pátlerine iye iri kárxanalar Ámiwdárya (136,3 %), Kegeyli (196,0 %) hám Taqiyatas rayonlarinda (7,4 e.) gúzetildi.

Kótere tovar aylanisinda salıstırmalı joqari ózgeriw pátleri Taqiyatas (113,3 %), Nókis (98,8 %) hám Ellikqala (91,1 %) rayonlarinda gúzetildi.

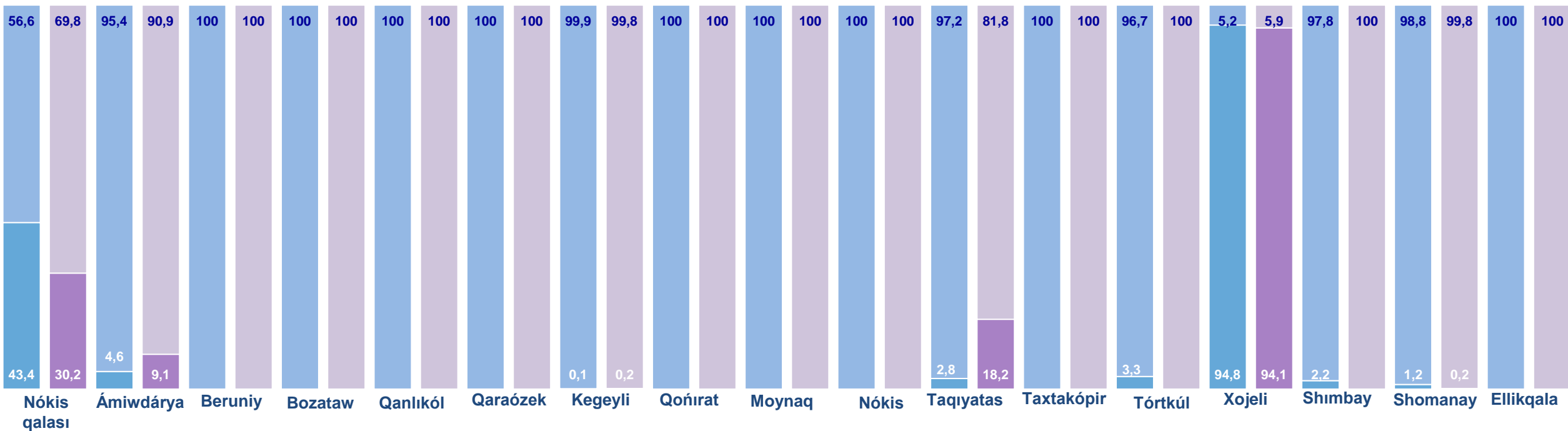
**Kótere sawda aylanisiniŇ ózgeriw pátleri, procentte**



	Jámi, mlrd. sum	2019- jil yanvar-avgust aylarina salıstırǵanda, procentte	Iri kárxanalar, mlrd. sum	2019- jil yanvar-avgust aylarina salıstırǵanda, procentte	Mikrofırma hám kishi kárxanalar, mlrd. sum	2019- jil yanvar-avgust aylarina salıstırǵanda, procentte
<b>Qaraqalpaqstan Respublikası</b>	<b>1 168,9</b>	<b>86,3</b>	<b>431,1</b>	<b>73,7</b>	<b>737,8</b>	<b>95,7</b>
<b>Nókis qalası</b>	<b>608,2</b>	<b>89,0</b>	<b>183,4</b>	<b>61,9</b>	<b>424,8</b>	<b>109,8</b>
<i>rayonlar:</i>						
Ámiwdárya	11,4	69,1	1,0	136,3	10,3	65,9
Beruniy	47,7	77,0	-	-	47,7	77,0
Bozataw	1,5	-	-	-	1,5	-
Qanlıkól	10,1	55,4	-	-	10,1	55,4
Qaraózek	7,9	71,8	-	-	7,9	71,8
Kegeyli	0,6	77,3	0,0	196,0	0,6	77,2
Qońırat	18,8	59,7	-	-	18,8	59,7
Moynaq	1,8	65,7	-	-	1,8	65,7
Nókis	66,3	98,8	-	-	66,3	98,8
Taqiyatas	22,5	113,3	4,1	7,4 e.	18,4	95,4
Taxtakópir	7,1	80,6	-	-	7,1	80,6
Tórtkúl	50,2	78,2	-	-	50,2	80,8
Xojeli	257,8	86,0	242,5	85,3	15,2	97,7
Shimbay	11,8	60,4	0,0	0,5	11,8	61,8
Shomanay	0,3	75,7	0,0	10,0	0,3	76,5
Ellikqala	44,9	91,1	-	-	44,9	91,1

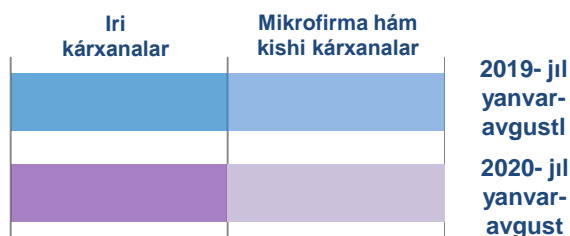


# IRI KÁRXANALAR HÁM KISHI BIZNES SUBYEKTLERINIŃ KÓTERE SAWDA TOVAR AYLANISINDAĖI ÚLESİ, procentte



Kótere sawda tovar aylanısında eń joqarı kólem kishi biznes subyektlerine tuwra kelip, usı kólem 2020- jil yanvar-avgust ayları juwmaǵına kóre, **737,8** mlrd. sumdı qurap, 2019- jil yanvar-avgust aylarına salıstırǵanda **4,3** % ke kemeygen. Jámi kótere sawda tovar aylanısındagi úlesi bolsa **63,1** % ti quradı.

Bul kórsetkishti ayaqlar kesiminde salıstırǵanda, Beruniy, Bozataw, Qaraózek, Qońırat, Qanlıkól, Moynaq, Nókis, Taxtakópir, Tórtkúl, Shımbay hám Ellikqala rayonlarında 100,0 % bolǵan. Eń tómen úles bolsa Xojeli (5,9 %) rayonına tuwra keldi.





## MÚLKSHILIK FORMASI BOYINSHA KÓTERE SAWDA TOVAR AYLANISI

SoŇgı jıllarda kótere sawdada mámleket sektoriniŇ orni páseyip barmaqta 2020- jıldıń yanvar-avgust ayları juwmaqları boyınsha kótere sawda aylanısı 1 168,9 mlrd. sumdı qurap, sonnan mámleketlik emes iyeligine iye subyektler tárepinen kótere sawda aylanısı 1 168,9 mlrd. sumdı quradı.



Mámleketlik emes  
múlk, 100%



Mámleketlik emes  
múlk, 100 %

Aymaqlar kesiminde kótere sawda tolıq mámleketlik emes múlkke tiyisli.