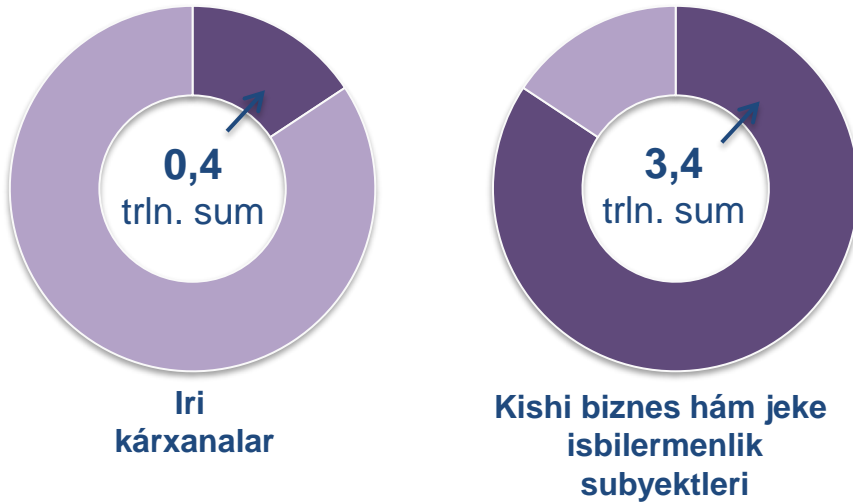



USAQLAP SATIW TOVAR AYLANISI

Tiykargı quram



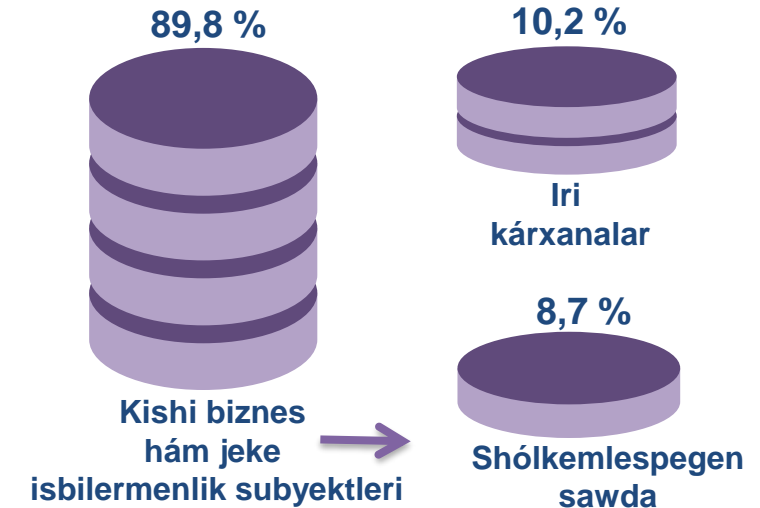
Ósim (ózgeriw) pátleri, procentte



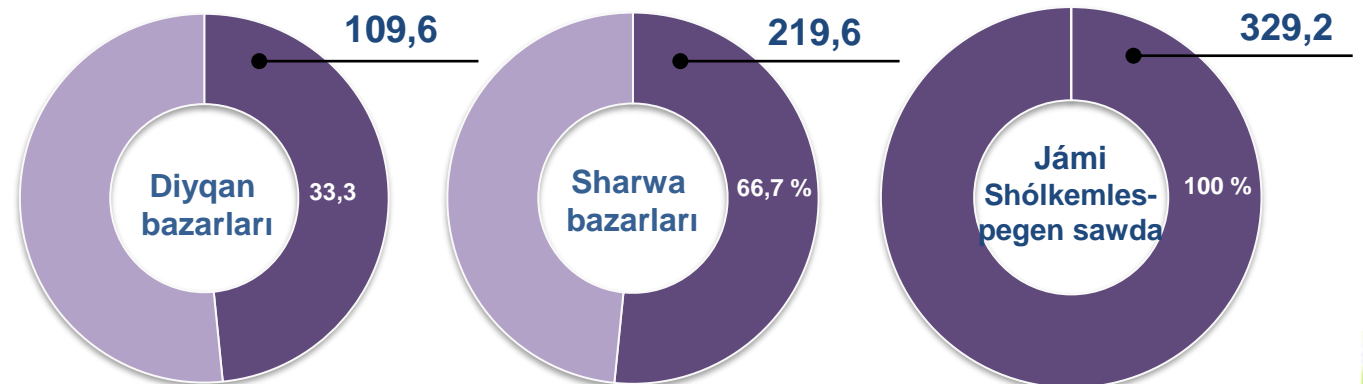
Dáslepki maǵlıwmatlar

Respublika boyınsha 2020- jıldıń yanvar-iyul aylarında usaqlap satıw tovar aylanısı **3 791,7** mlrd. sumdı qurap, 2019- jıldıń usı dáwirine salıstırǵanda **3,7 %** ke kemeydi. Sonıń ishinde, iri kárxanalarđń tovar aylanısı **388,6** mlrd. sumdı (ózgeriw pátı **93,6 %**), kishi biznes hám jeke isbilermenlik subyektleriń tovar aylanısı **3 403,1** mlrd. sumdı (**3,4 %** ke kemeydi), sonnan shólkemlespegen sawda tovar aylanısı **329,2** mlrd. sumdı (**25,1 %** ke kemeydi) quradı.

Quram bólegi, úleslerde



Shólkemlespegen sawda, mlrd. sum

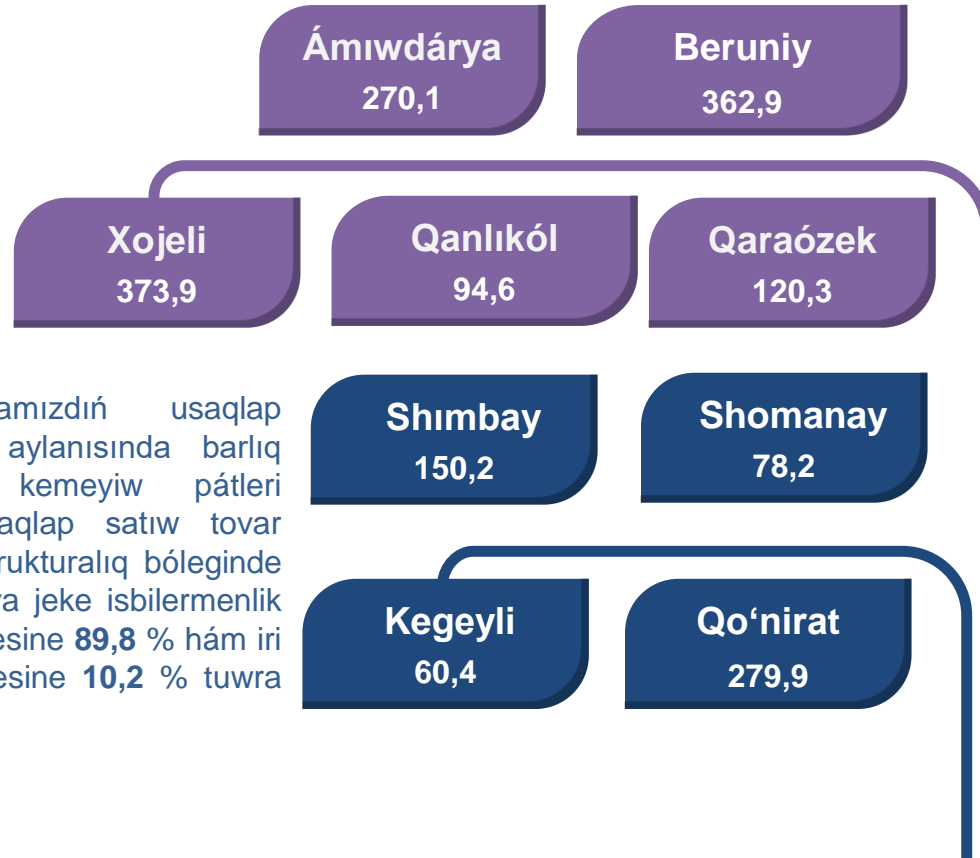


AYMAQLAR KESIMINDE USAQLAP SATIW TOVAR AYLANISI KÓLEMI, mlrd. sum

ULIWMA MAĖLIWMATLAR

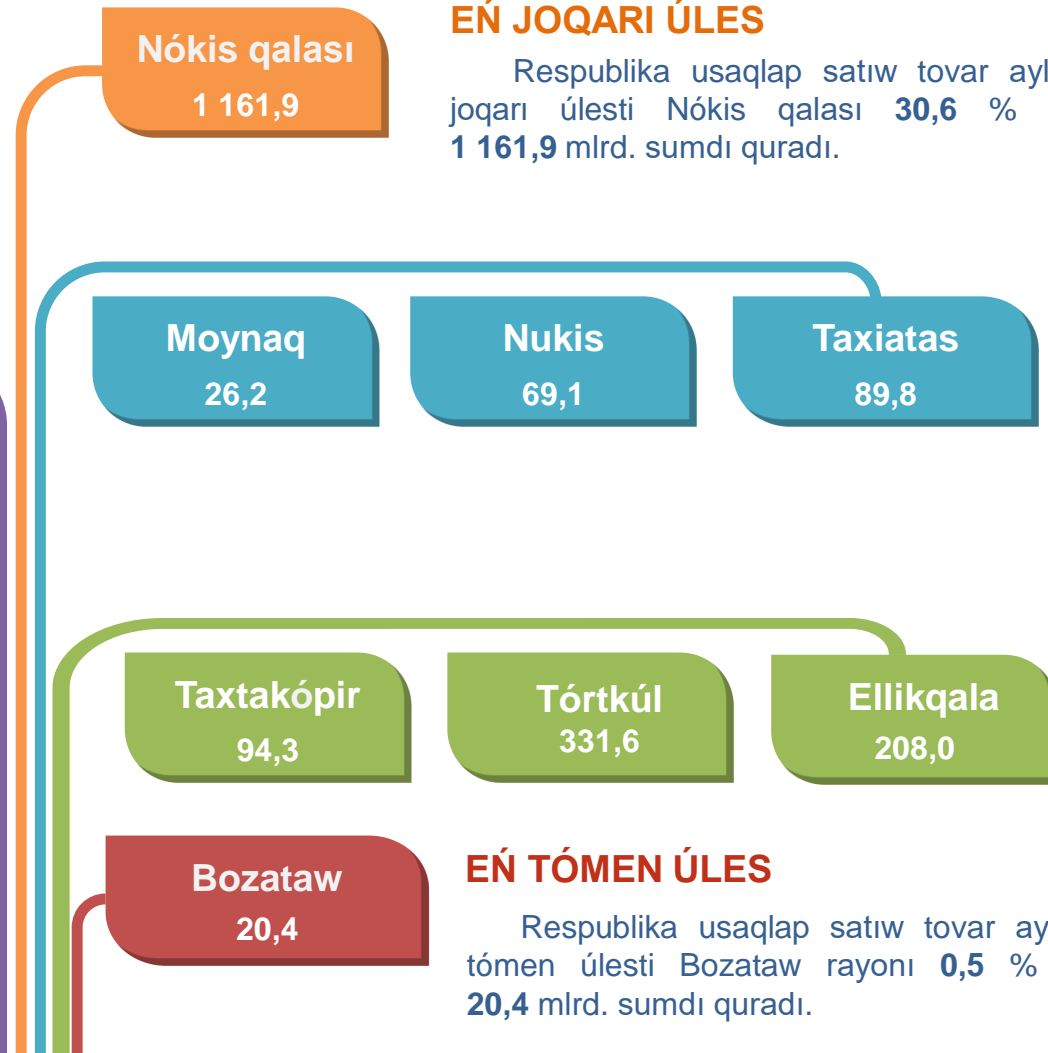
Respublika boyınsha 2020- jıldıń yanvar-iyul aylarında usaqlap satiw tovar aylanısı **3 791,7** mlrd. sumdı qurap, 2019- jıldıń usı dáwirine salıstırǵanda **96,3** % ti quradı.

Respublikamızdıń usaqlap satiw tovar aylanısında barlıq aymaqlarda kemeyiw pátleri gúzetildi. Usaqlap satiw tovar aylanısınıń strukturalıq bóleginde kishi biznes va jeke isbilermenlik subyektleri úlesine **89,8** % hám iri kárxanalar úlesine **10,2** % tuwra keldi.



EŃ JOQARI ÚLES


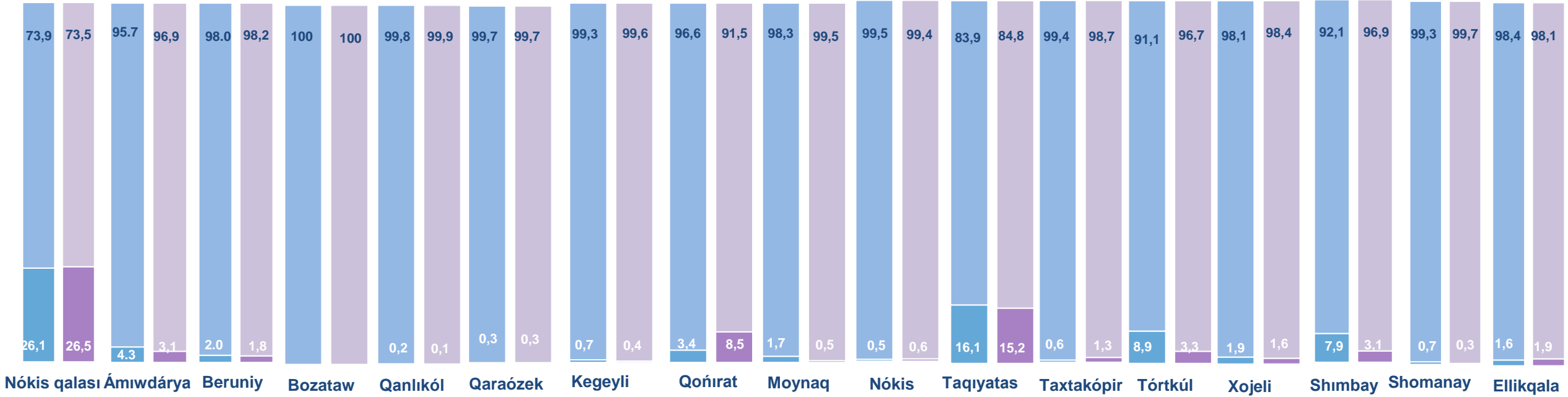
Respublika usaqlap satiw tovar aylanısında eń joqarı úlesti Nókis qalası **30,6** % úles penen **1 161,9** mlrd. sumdı quradı.



EŃ TÓMEN ÚLES

Respublika usaqlap satiw tovar aylanısında eń tómen úlesti Bozataw rayonı **0,5** % úles penen **20,4** mlrd. sumdı quradı.

**IRI KÁRXANALAR,
KISHI BIZNES HÁM JEKE ISBILERMENLIK SUBYEKTLERINIŃ
USAQLAP SATIW SAWDA AYLANISINDAĐI ÚLESİ, procentte**



Usaqlap satiw tovar aylanısında eń joqarı kólem kishi biznes va jeke isbilermenlik subyektlerine tuwra kelip, usı kólem 2020- jil yanvar- iyul ayları juwmađına kóre, **3 403,1** mlrd. sumdı qurap, 2019- jil yanvar-iyul aylarına salıstırđanda **3,4** % ke kemeygen. Jámi usaqlap satiw tovar aylanısındađı úlesi bolsa **89,8** % ti quradı.

Bul kórsetkish aymaqlar kesiminde salıstırđanda, Bozataw (100,0 %), Qanlıkól (99,9 %), Qaraózek (99,7 %), Shomanay (99,7 %), Kegeyli (99,6 %), Moynaq (99,5 %) hám Nukus rayonlarında (99,4 %) joqarı bolđan.

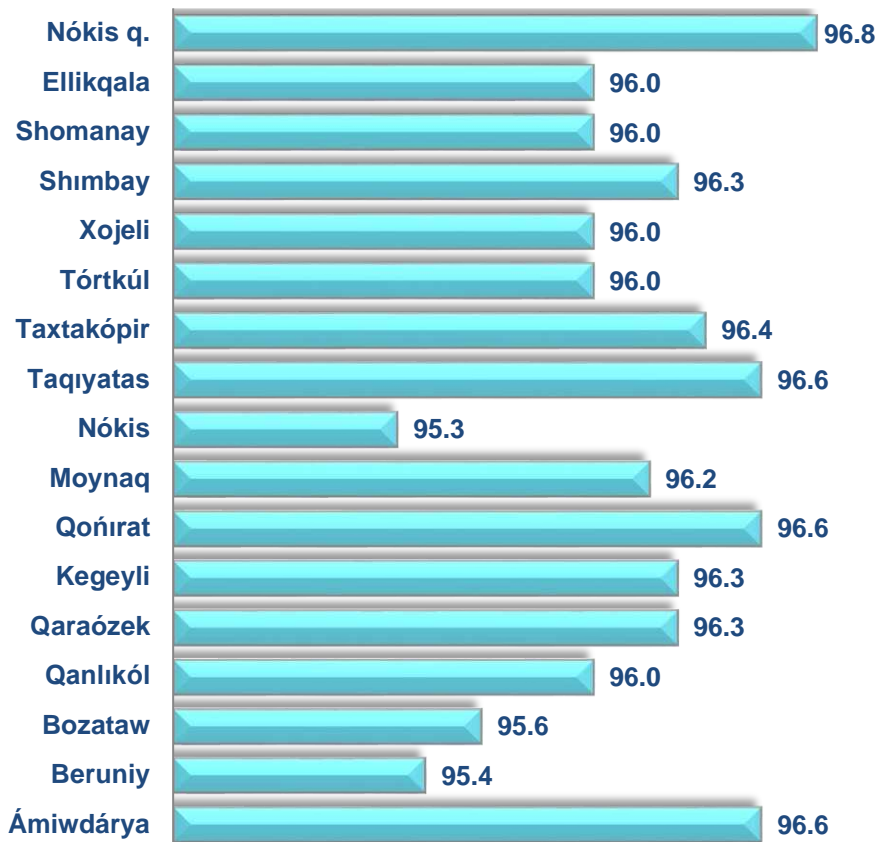




**USAQLAP SATIW SAWDA AYLANISINDA IRI KÁRXANALAR,
KISHI BIZNES HÁM JEKE ISBILERMENLIK SUBYEKTLERINIŇ
KÓLEMI HÁM ÓZGERIW PÁTLERI**

2019- jildiŇ yanvar-iyul aylarına salıstırğanda respublikanıŇ barlıq aymaqlarında usaqlap satiw tovar aylanisınıŇ kemeyiw pátleri gúzetilip, salıstırmalı joqarı kórsetkishler Nókis qalası (96,8 %), Taqiyatas (96,6 %) hám Qońırat rayonlarında (96,6 %) gúzetildi.

Usaqlap satiw tovar aylanisınıŇ ózgeriw pátleri, procentte

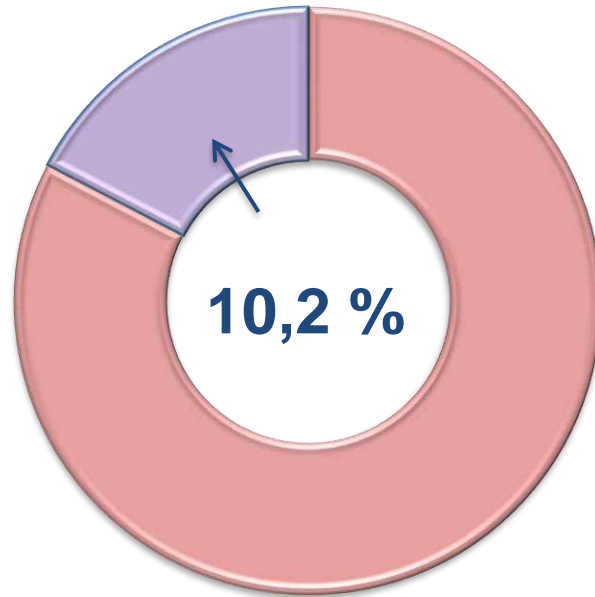
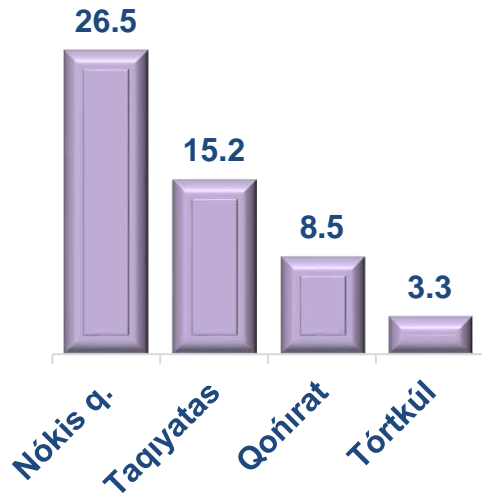


	Jámi, mlrd. sum	2019- jil yanvar-iyul aylarına salıstırğanda, procentte	Iri kárxanalar, mlrd. sum	2019- jil yanvar-iyul aylarına salıstırğanda, procentte	Kishi biznes hám jeke isbilermenlik subyektleri, mlrd. sum	2019- jil yanvar-iyul aylarına salıstırğanda, procentte
Qaraqalpaqstan Respublikası	3 791,7	96,3	388,6	93,6	3 403,1	96,6
Nókis qalası	1 161,9	96,8	308,1	98,1	853,8	96,3
<i>rayonlar:</i>						
Ámiwdárya	270,1	96,6	8,4	70,6	261,7	97,7
Beruniy	362,9	95,4	6,7	88,6	356,2	95,6
Bozataw	20,4	95,6	-	-	20,4	95,6
Qanlıkól	94,6	96,0	0,1	55,3	94,5	96,1
Qaraózek	120,3	96,3	0,3	75,7	119,9	96,3
Kegeyli	60,4	96,3	0,3	58,9	60,2	96,6
Qońırat	279,9	96,6	23,7	2,4 b.	256,2	91,6
Moynaq	26,2	96,2	0,1	27,0	26,0	97,4
Nókis	69,1	95,3	0,4	113,4	68,6	95,2
Taqiyatas	89,8	96,6	13,7	91,3	76,1	97,6
Taxtakópir	94,3	96,4	1,2	2,2 b.	93,0	95,7
Tórtkúl	331,6	96,0	10,9	35,2	320,8	102,0
Xojeli	373,9	96,0	5,9	81,1	368,0	96,3
Shımbay	150,2	96,3	4,6	37,7	145,6	101,3
Shomanay	78,2	96,0	0,3	44,4	78,0	96,3
Ellikqala	208,0	96,0	4,0	110,7	204,0	95,7

USAQLAP SATIW TOVAR AYLANISI QURAMI

Iri kárxanalar

Eń joqarı úleske iye aymaqlar, procentte

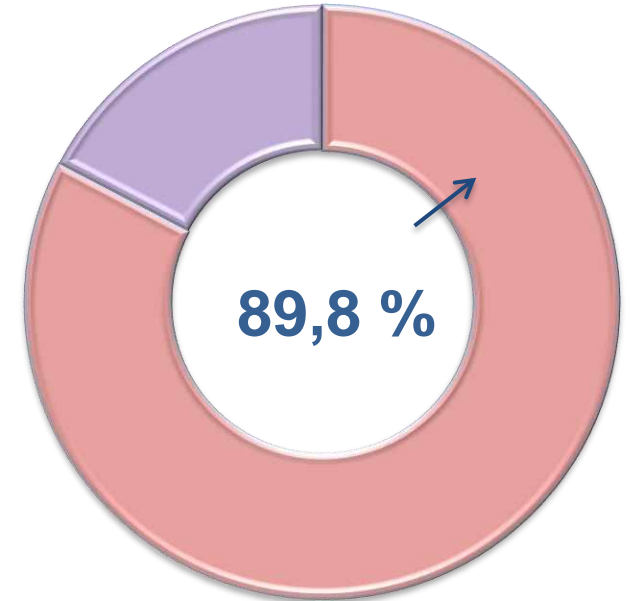
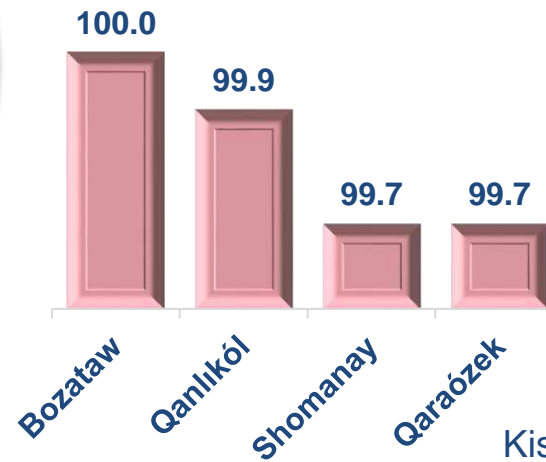


Usaqlap satiw tovar aylanısı quramında iri kárxanalardıń tovar aylanısı kólemi, 2019- jıldıń yanvar-iyul aylarına salıstırǵanda **93,6 %** ti hám **388,6** mlrd. sumdı quradı. Bul bolsa ulıwma sawda kóleminiń **10,2 %** úlesine tuwra keledi.



Kishi biznes hám jeke isbilermenlik subyektleri

Eń joqarı úleske iye aymaqlar, procentte



Kishi biznes hám jeke isbilermenlik subyektleriniń usaqlap satiw tovar aylanısı kólemi statistikalıq esap-kitaplarǵa kóre, **3 403,1** mlrd. sumdı qurap, 2019- jıldıń yanvar-iyul aylarına salıstırǵanda **3,4 %** ke kemeydi. Respublika kóleminde usı sektordıń jámi usaqlap satiw tovar aylanısındaǵı úlesi **89,8 %** ti quradı.



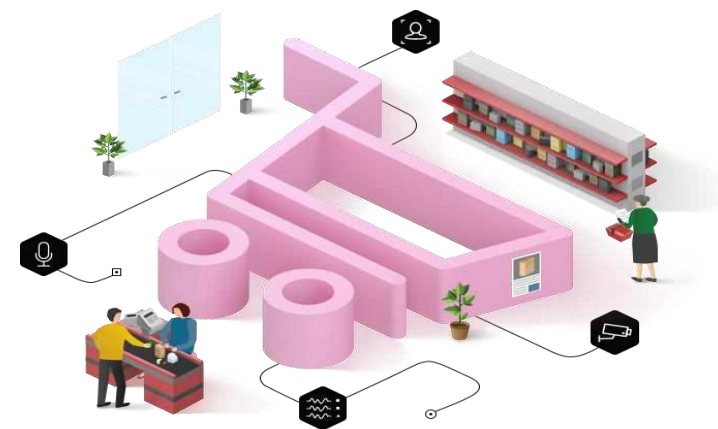
**USAQLAP SATIW SAWDA AYLANISINDA IRI KÁRXANALAR,
KISHI BIZNES HÁM JEKE ISBILERMENLIK SUBYEKTLERINIŃ
AYMAQLAR KESIMINDE ÚLESİ (procentte)**

Nókis q.	26.5	73.5
Ellikqala	1.9	98.1
Shomanay	0.3	99.7
Shimbay	3.1	96.9
Xojeli	1.6	98.4
Tórtkúl	3.3	96.7
Taxtakópír	1.3	98.7
Taqiyatas	15.2	84.8
Nókis	0.6	99.4
Moynaq	0.5	99.5
Qońırat	8.5	91.5
Kegeyli	0.4	99.6
Qaraózek	0.3	99.7
Qanlıkól	0.1	99.9
Bozataw		100.0
Beruniy	1.8	98.2
Ámıwdárya	3.1	96.9

■ Iri kárxanalar

■ Kishi biznes hám jeke isbilermenlik

Analiz nátiyjelerine kóre, usaqlap satıw tovar aylanısında kishi biznes hám jeke isbilermenlik subyektleriniŃ úlesi boyınsha Bozataw (100,0 %), Qanlıkól (99,9 %), Qaraózek (99,7 %) rayonları Shomanay rayonu (99,7 %) jetekshilik qılmaqta. Usaqlap satıw tovar aylanısı quramında iri kárxanalardıń úlesi 10,2 % ti qurap, eń úlken úles Nókis qalasında (26,5 %), Taqiyatas (15,2 %), Qońırat (8,5 %) hám Tórtkúl (3,3 %) rayonlarında gúzetildi.



**QARAQALPAQSTAN RESPUBLIKASI
BOYINSHA XALIQ JAN BASINA ORTASHA USAQLAP
SATIW TOVAR AYLANISI KÓLEMI HÁM ÓZGERIW PÁTLERI**

2020- jil yanvar-iyul ayları jaǵdayına kóre ortasha xalıq jan basına usaqlap satıw tovar aylanısı **1 991,2** mıń sum (2019- jil yanvar-iyul aylarına salıstırǵanda **5,1** % ke kemeydi) hám salıstırmalı joqarı ózgeriw pátleri Taxtakópir (95,7 %) hámde Shımbay (95,5 %) rayonlarında gúzetilgen bolsa, qalǵan barlıq aymaqlarda xalıq jan basına usaqlap satıw tovar aylanısı kórsetkishlerinde kemeyiw pátleri gúzetildi.

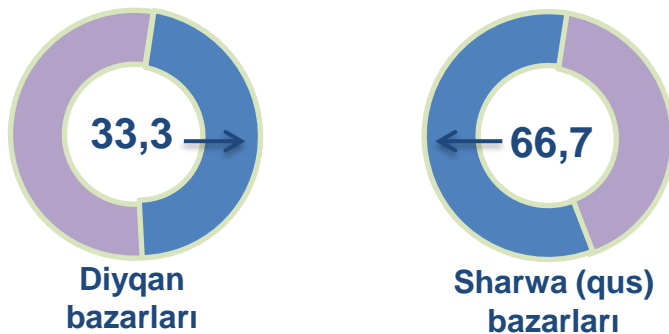
Usı kórsetkishti aymaqlar kesiminde salıstırǵanda eń joqarısı Nókis qalası (3 621,8 mıń sum), Xojeli (3 037,3 mıń sum) hám Taxtakopir (2 344,7 mıń sum) rayonları úlesine tuwra keledi.



	Kólem, mıń sum	2019- jil yanvar-iyul aylarına salıstırǵanda, % te
Qaraqalpaqstan Respublikası	1 991,2	94,9
Nókis qalası	3 621,8	95,3
<i>rayonlar:</i>		
Ámiwdárya	1 352,0	94,8
Beruniy	1 890,1	93,6
Bozataw	944,6	95,1
Qanlıkól	1 847,7	94,7
Qaraózek	2 273,5	95,3
Kegeyli	832,4	95,4
Qońrat	2 147,8	95,5
Moynaq	820,4	94,7
Nókis	1 370,7	93,4
Taqiyatas	1 213,0	95,4
Taxtakópir	2 344,7	95,7
Tórtkúl	1 543,1	94,4
Xojeli	3 037,3	94,8
Shımbay	1 335,5	95,5
Shomanay	1 389,3	94,9
Ellikqala	1 302,3	94,2

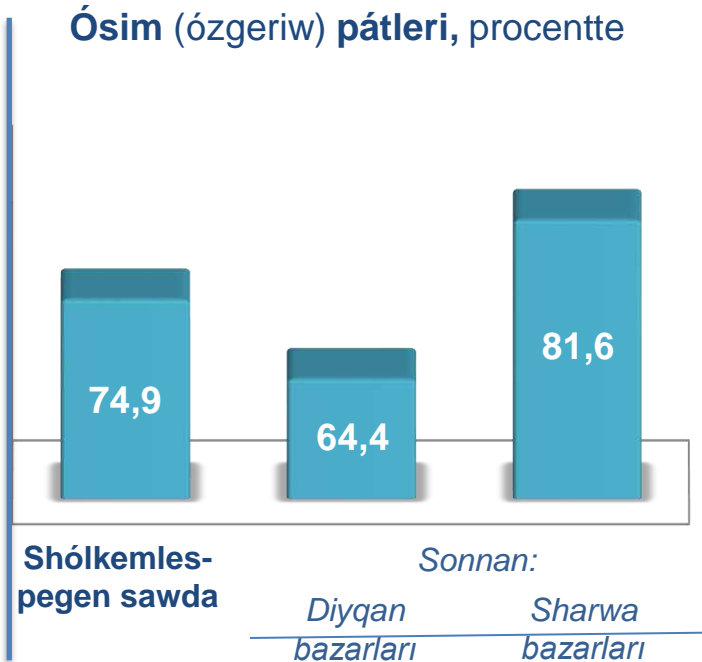
SHÓLKEMLESPEGEN SAWDA TOVAR AYLANISI

Tiykarǵı quram, procentte

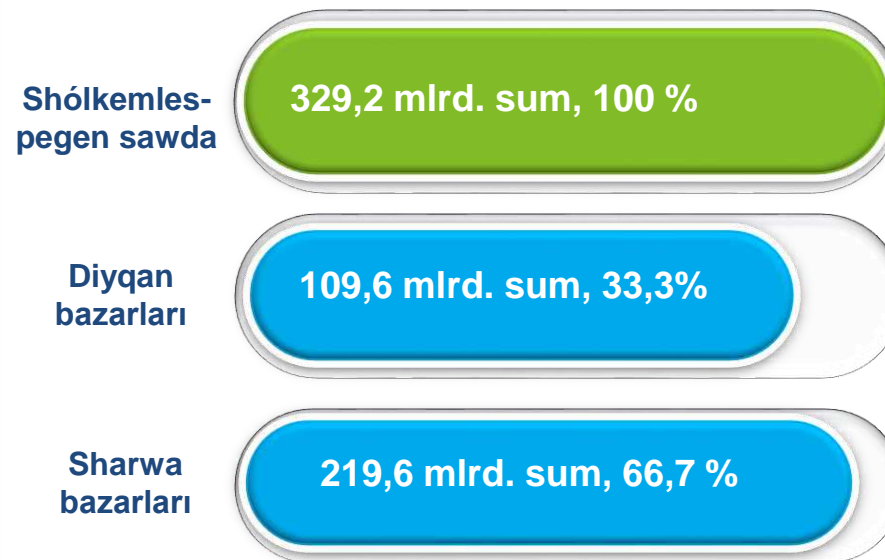


Respublika boyınsha 2020- jıldıń yanvar-iyul aylarında shólkemlespegen sawda tovar aylanısı **329,2** mlrd. sumdı qurap, 2019- jil yanvar-iyul aylarına salıstırǵanda **25,1** % ke kemeydi. Sonnan, 1- bazar hám 1- bazar (sharwa) (aylıq) gúzetiwleri maǵlıwmatlarına tiykar, diyqan bazarlarında sawda iskerligi menen shuǵıllanıwshı fizikalıq shaxslardıń úy xojalıqlarında jetistirilgen ónimleriniń satıw kólemi **109,6** mlrd. sumdı (ózgeriw pátı **64,4** %), sharwa malları hám quslar satıwshı fizikalıq shaxslardıń sawda aylanısı kólemi **219,6** mlrd. sumdı (ózgeriw pátı **81,6** %) quradı.

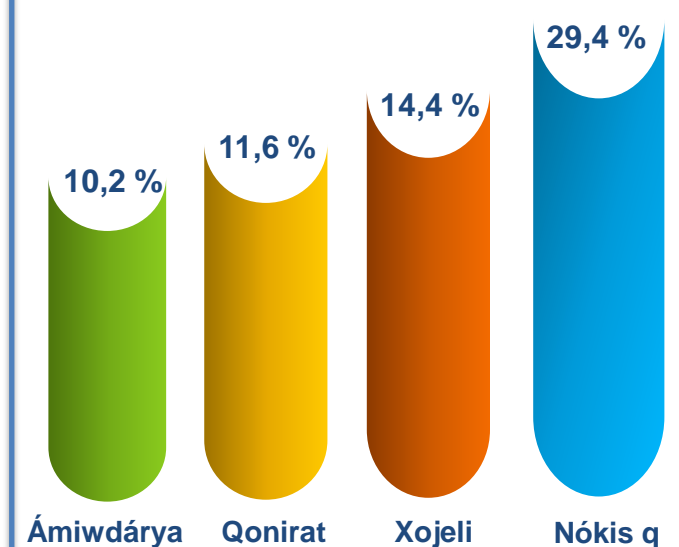
Ósim (ózgeriw) pátleri, procentte



Sawda aylanısı kólemi hám úlesi



Eń joqarı úleske iye aymaqlar



**SHÓLKEMLESPEGEN SAWDA AYLANISINDA DIYQAN*
HÁM SHARWA (QUS) BAZARLARINIŇ SAWDA
AYLANISI KÓLEMI HÁM ÓZGERIW PÁTLERI**

2020- jıldıń yanvar-iyul aylarında diyqan hám sharwa (qus) bazarlarında, úy xojalıǵında jetistirilgen awıl xojalıǵı ónimleri, quslar hám sharwa malları sawdası menen shuǵıllanıwshı fizikalıq shaxslardıń tańlaw gúzetiwi, dáslepki maǵlıwmatlarǵa kóre fizikalıq shaxslar tárepinen ámelge asırılǵan sawda aylanısı kólemi diyqan bazarlarında **109,6** mlrd. sumdı, sharwa (qus) bazarlarında **219,6** mlrd. sumdı quradı.



* Xojalıq júritiwshı subyektlar hám jeke tártiptegi isbilermenler (JTI)di qospaǵan halda

* fizikalıq shaxslar (diyqanlar)dıń úy xojalıǵında óz kúshleri menen jetistirgen awıl xojalıǵı ónimleri, sharwa (qus) malları

	Jámi, mlrd. sum	2019- jil yanvar-iyul aylarına salıstırǵanda, procentte	Diyqan bazarları, mlrd. sum	2019- jil yanvar-iyul aylarına salıstırǵanda, procentte	Sharwa (qus) bazarları, mlrd. sum	2019- jil yanvar-iyul aylarına salıstırǵanda, procentte
Qaraqalpaqstan Respublikası	329,2	74,9	109,6	64,4	219,6	81,6
Nókis qalası	96,6	59,1	10,2	62,9	9,9	116,0
<i>rayonlar:</i>						
Ámıwdárya	33,5	68,0	7,5	71,7	22,4	66,2
Beruniy	28,9	80,5	6,5	60,8	19,0	70,5
Bozataw	0,7	28,2	-	-	-	-
Qanlıkól	4,2	2,5 e.	2,9	61,6	18,5	66,7
Qaraózek	5,7	3,6 e.	3,5	68,0	21,2	-
Kegeyli	11,0	196,1	16,3	66,0	13,8	82,3
Qońırat	38,2	87,1	12,9	65,4	11,4	75,8
Moynaq	1,8	96,4	2,6	61,4	-	-
Nókis	2,5	110,3	3,0	63,6	17,4	53,9
Taqiyatas	8,7	72,9	3,0	63,9	6,1	101,0
Taxtakópir	5,2	126,4	4,9	62,9	7,3	89,4
Tórtkúl	20,3	88,0	14,5	63,6	17,4	64,6
Xojeli	47,3	66,7	7,2	62,2	20,3	86,2
Shımbay	13,1	108,1	8,8	64,4	11,9	86,3
Shomanay	2,2	142,3	2,5	58,4	4,5	93,9
Ellikqala	9,3	121,1	3,3	70,1	18,6	74,5

SHÓLKEMLESPEGEN SAWDA TOVAR AYLANISI: DIYQAN BAZARLARI



2,3
mlrd. sum

Duzlamalar



46,1
mlrd. sum

Jańa úzilgen awıl xojalıǵı
ónimleri



3,2
mlrd. sum

Qurıtılǵan awıl
xojalıǵı ónimleri (shańgalaq,
badam, piste hám basqalardı
qosqan halda)

6,5
mlrd. sum



Nan hám nan
ónimleri



8,5
mlrd. sum

Sút hám sú
ónimleri

5,4
mlrd. sum



Máyek

21,5
mlrd. sum



Dán ónimleri (másh, lobiya,
gorox, gúrish hám basqalar)

3,5
mlrd. sum



Sharwa malları hám quslar
ushın hár qıylı ot-jemler

2020- jıldıń yanvar-iyul aylarında respublikanıń barlıq aymaqlarında jaylasqan diyqan bazarlarında awıl xojalıǵı ónimlerin satıwshı fizikalıq shaxslardıń tańlaw gúzetiwi ótkizildi. Gúzetiw nátiyjelerine kóre sawda aylanısı kólemi **109,6** mlrd. sumdı quradı. Bunda tiykarǵı iri kólem jańa úzilgen awıl xojalıǵı ónimleri sawdasına (**46,1** mlrd. sum) tuwra keldi.

2,2
mlrd. sum



Pripravalar

9,5
mlrd. sum



Tawıq góshi

1,5
mlrd. sum



Gúller, ósimlik
hám nihal náleri
(dekorativ hám awıl xojalıǵı)

SHÓLKEMLESPEGEN SAWDA TOVAR AYLANISI: SHARWA (QUS) BAZARLARI

2020- jıldıń yanvar-iyul aylarında respublikanıń barlıq aymaqlarında jaylasqan sharwa (qus) bazarlarında quslar hám sharwa malların satıwshı fizikalıq shaxslardıń tańlaw gúzetiwi ótkizildi. Gúzetiw nátiyjelerine kóre sawda aylanısı kólemi **219,6** mlrd. sumdı quradı. Bunda hár qıylı jastağı qara mallar sawdası **184,7** mlrd. sumdı, qoy hám eshkiler **31,0** mlrd. sumdı, atlar **1,5** mlrd. sumdı, quslar **2,4** mlrd. sumdı quradı. Sawda aylanısınıń tolıq quramı tómendegi kórsetkishte óz sáwleleniwin tapqan:

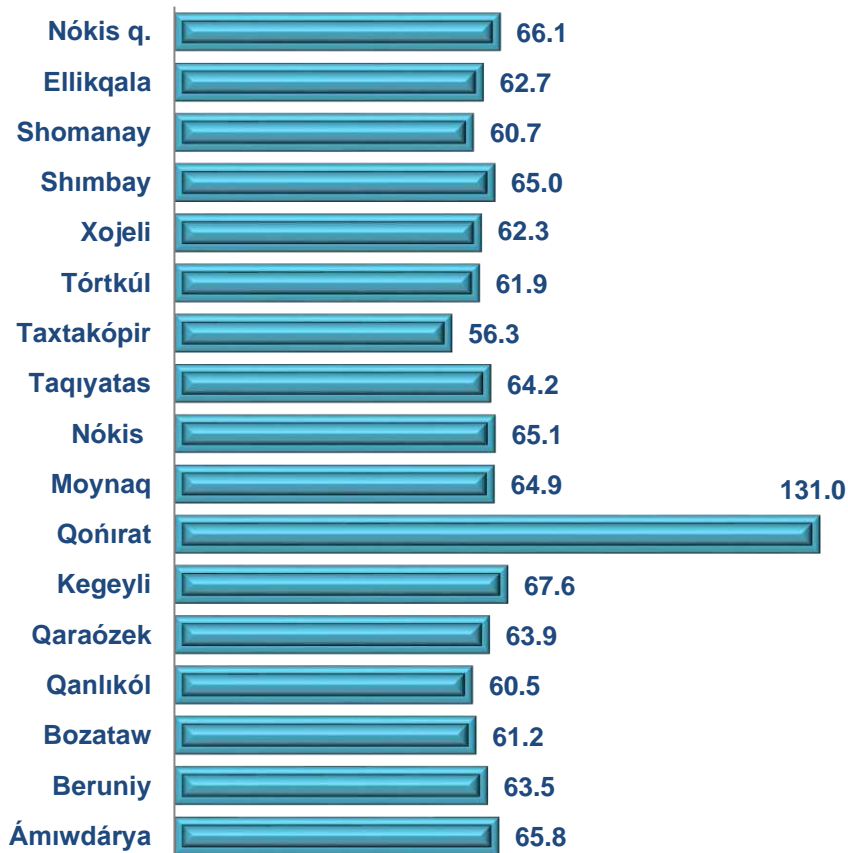




**ULIWMA AWQATLANIW KÁRXANALARINIŃ SAWDA AYLANISINDA
IRI KÁRXANALAR, KISHI BIZNES HÁM JEKE ISBILERMENLIK
SUBYEKTLERINIŃ KÓLEMI HÁM ÓZGERIW PÁTLERI**

2020- jıldıń yanvar-iyul aylarında usaqlap satiw tovar aylanısı quramında awqatlanıw kárxanalariniń sawda aylanısı **1,9 %** ti qurap, **70,7** mlrd. sumğa jetti hám 2019- jil yanvar-iyul aylarına salıstırǵanda **19,1 %** ke kemeydi. Bunda jámi sawda aylanısınıń **79,8 %** úlesi kishi biznes hám jeke isbilermenlik subyektlere tuwra kelmekte.

Uliwma awqatlanıw kárxanaları sawda aylanısınıń ózgeriw pátleri, procentte



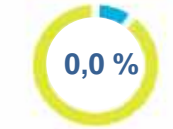
	Jámi, mlrd. sum	2019- jil yanvar-iyul aylarına salıstırǵanda, procentte	Iri kárxanalar, mlrd. sum	2019- jil yanvar-iyul aylarına salıstırǵanda, procentte	Kishi biznes hám jeke isbilermenlik subyektleri, mlrd. sum	2019- jil yanvar-iyul aylarına salıstırǵanda, procentte
Qaraqalpaqstan Respublikası	70,7	80,9	14,3	53,6 e.	56,5	64,7
Nókis qalası	23,9	66,1	-	-	23,9	66,4
<i>rayonlar:</i>						
Ámıwdárya	2,6	65,8	-	-	2,6	65,8
Beruniy	1,6	63,5	-	-	1,6	63,5
Bozataw	0,2	61,2	-	-	0,2	61,2
Qanlıkól	0,6	60,5	-	-	0,6	60,5
Qaraózek	1,5	63,9	-	-	1,5	63,9
Kegeyli	0,5	67,6	-	-	0,5	67,6
Qońırat	27,8	131,0	14,3	-	13,5	63,7
Moynaq	0,2	64,9	-	-	0,2	64,9
Nókis	0,5	65,1	-	-	0,5	65,1
Taqiyatas	1,3	64,2	-	-	1,3	64,2
Taxtakópir	0,4	56,3	-	-	0,4	56,3
Tórtkúl	3,4	61,9	-	-	3,4	63,0
Xojeli	3,1	62,3	-	-	3,1	62,3
Shimbay	1,6	65,0	-	-	1,6	65,0
Shomanay	0,2	60,7	-	-	0,2	60,7
Ellikqala	1,3	62,7	-	-	1,3	62,7

MÚLKSHILIK FORMASI BOYINSHA ULIWMA AWQATLANIW KÁRXANALARINIŇ SAWDA AYLANISI

2019- jil
yanvar-iyul



2020- jil
yanvar-iyul



Mámleketlik emes múlk

Mámleketlik múlk

Uliwma awqatlanıw kárxanalarınıń sawda aylanısı **70,7** mlrd. sum (ózgeriw páti 80,9 %) hám múlkshilik formaları boyınsha **70,7** mlrd. sum mámleketlik emes múlkke (100,0 %) tuwra keldi.

	Jámi, mln. sum	Úlesi, procentte	Mámleketlik emes múlk, mln. sum	Úlesi, procentte	Mámleketlik múlk, mln. sum	Úlesi, procentte
Qaraqalpaqstan Respublikası	70 746,8	100,0	70 746,8	100,0	-	-
Nókis qalası	23 933,5	100,0	23 933,5	100,0	-	-
<i>rayonlar:</i>				100,0		-
Ámıwdárya	2 557,7	100,0	2 557,7	100,0	-	-
Beruniy	1 613,8	100,0	1 613,8	100,0	-	-
Bozataw	199,1	100,0	199,1	100,0	-	-
Qanlıkól	638,5	100,0	638,5	100,0	-	-
Qaraózek	1 481,6	100,0	1 481,6	100,0	-	-
Kegeyli	517,8	100,0	517,8	100,0	-	-
Qońırat	27 825,9	100,0	27 825,9	100,0	-	-
Moynaq	207,9	100,0	207,9	100,0	-	-
Nókis	488,1	100,0	488,1	100,0	-	-
Taqiyatas	1 270,5	100,0	1 270,5	100,0	-	-
Taxtakópir	358,5	100,0	358,5	100,0	-	-
Tórtkúl	3 427,6	100,0	3 427,6	100,0	-	-
Xojeli	3 118,0	100,0	3 118,0	100,0	-	-
Shımbay	1 567,9	100,0	1 567,9	100,0	-	-
Shomanay	249,0	100,0	249,0	100,0	-	-
Ellikqala	1 291,3	100,0	1 291,3	100,0	-	-

KÓTERE SAWDA TOVAR AYLANISI

Tiykarǵı quram, procentte



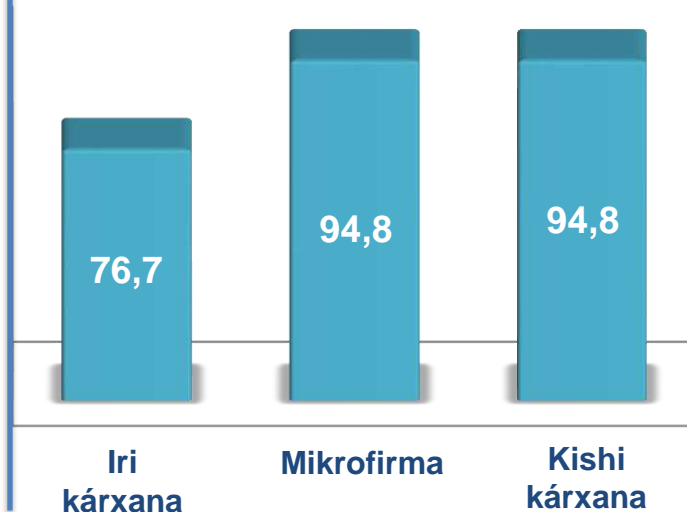
Iri kárxanalar



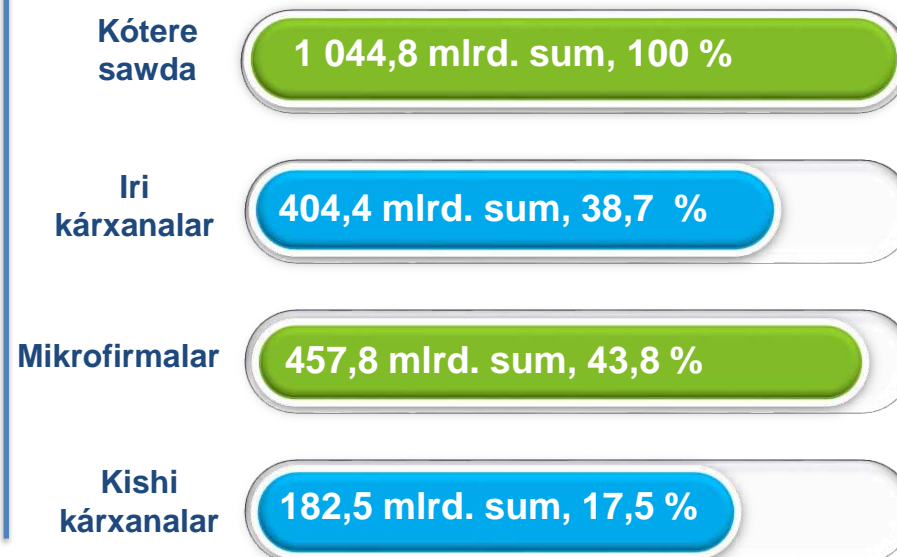
Mikrofirma hám kishi kárxanalar

Respublika boyınsha 2020- jıldıń yanvar-iyul aylarında kótere sawda tovar aylanısı **1 044,8** mlrd. sumdı qurap, 2019- jil yanvar-iyul aylarına salıstırǵanda **13,1 %** ke kemeydi. Sonnan, iri kárxanalardıń sawda tovar aylanısı **404,4** mlrd. sumdı (ózgeriw pátı **76,7 %**), kishi biznes subyektleriniń sawda tovar aylanısı **640,3** mlrd. sumdı (**5,2 %** ke kemeyiw), sonıń ishinde mikrofirmalardıń sawda tovar aylanısı **457,8** mlrd. sumdı (**5,2 %** ke kemeyiw) hám kishi kárxanalardıń sawda tovar aylanısı **182,5** mlrd. sumdı (**5,2 %** ke kemeyiw) quradı.

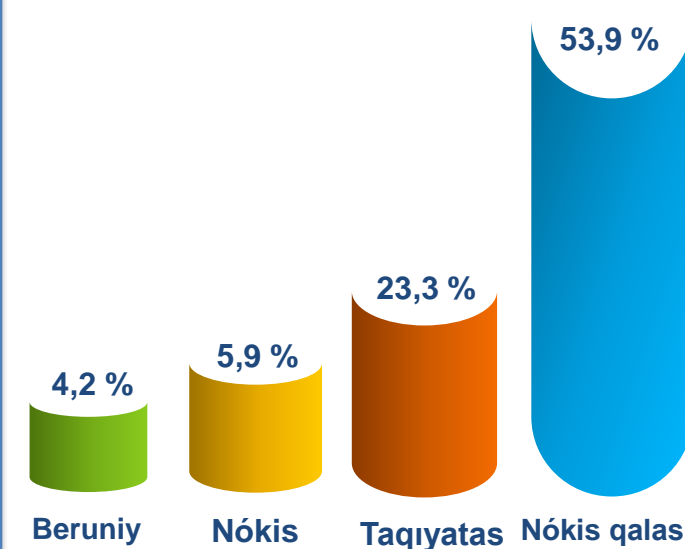
Ósim (ózgeriw) pátleri, procentte



Sawda aylanısı kólemi hám úlesi



Eń joqarı úleske iye aymaqlar

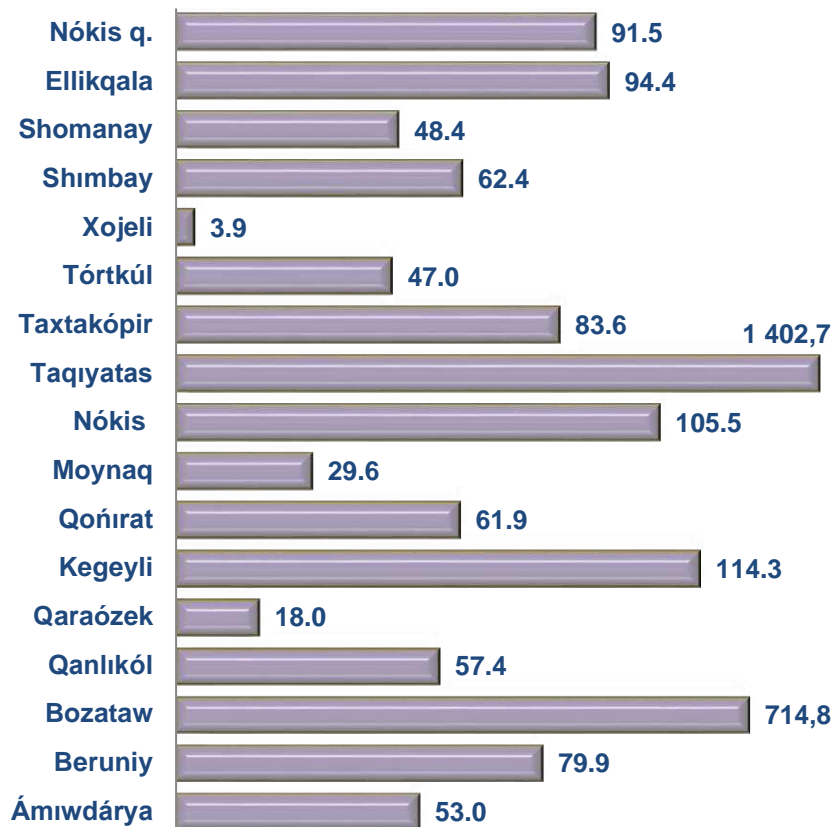


**KÓTERE SAWDA TOVAR AYLANISINDA IRI KÁRXANALAR
HÁM KISHI BIZNES SUBYEKTLERINIŇ KÓLEMI HÁM
ÓZGERIW PÁTLERI**

Kótere sawda tovar aylanisinda joqari ósim pátlerine iye iri kárxanalar Ámiwdárya (157,0 %), Kegeyli (195,9 %) Taqiyatas rayonlarinda (490,9 e.) gúzetildi.

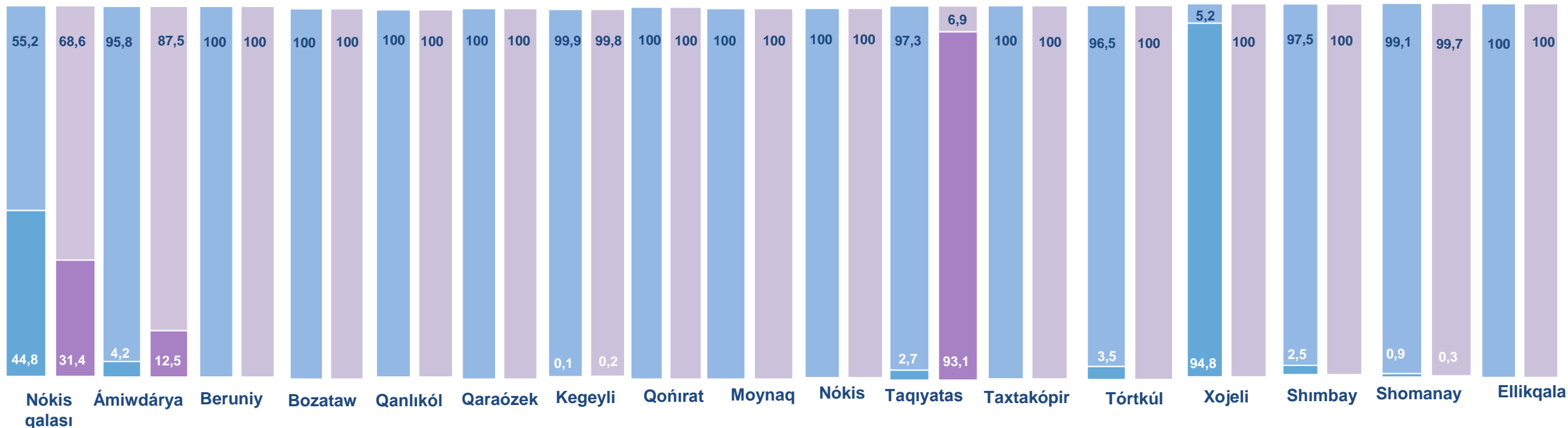
Kótere tovar aylanisinda joqari ósim pátleri Taqiyatas (14,0 e.) Bozataw (7,1 e.) hám Kegeyli (114,3 %) rayonlarinda gúzetildi.

Kótere sawda aylanisiniŇ ózgeriw pátleri, procentte



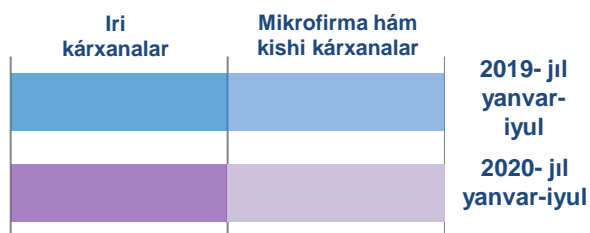
	Jámi, mlrd. sum	2019- jil yanvar-iyul aylarina salıstırǵanda, procentte	Iri kárxanalar, mlrd. sum	2019- jil yanvar-iyul aylarina salıstırǵanda, procentte	Mikrofirma hám kishi kárxanalar, mlrd. sum	2019- jil yanvar-iyul aylarina salıstırǵanda, procentte
Qaraqalpaqstan Respublikası	1 044,8	86,9	404,4	76,7	640,3	94,8
Nókis qalası	563,0	91,5	177,0	64,2	386,0	113,8
<i>rayonlar:</i>						
Ámiwdárya	7,6	53,0	0,9	157,0	6,7	48,4
Beruniy	43,4	79,9	-	-	43,4	79,9
Bozataw	1,4	7,1 e.	-	-	1,4	7,1 e.
Qanlıkól	9,2	57,4	-	-	9,2	57,4
Qaraózek	1,7	18,0	-	-	1,7	18,0
Kegeyli	0,5	114,3	-	-	0,5	114,2
Qońirat	17,1	61,3	-	-	17,1	61,9
Moynaq	0,7	29,6	-	-	0,7	29,6
Nókis	62,0	105,5	-	-	62,0	105,5
Taqiyatas	243,2	14,0 e.	226,5	490,9 e.	16,7	98,9
Taxtakópir	6,4	83,6	-	-	6,4	83,6
Tórtkúl	26,5	47,0	-	-	26,5	48,7
Xojeli	10,2	3,9	-	-	10,2	74,6
Shimbay	10,8	62,4	-	-	10,8	64,0
Shomanay	0,1	48,4	-	-	0,1	48,7
Ellikqala	40,8	94,4	-	-	40,8	94,4

IRI KÁRXANALAR HÁM KISHI BIZNES SUBYEKTLERINIŃ KÓTERE SAWDA TOVAR AYLANISINDAĖI ÚLESİ, procentte



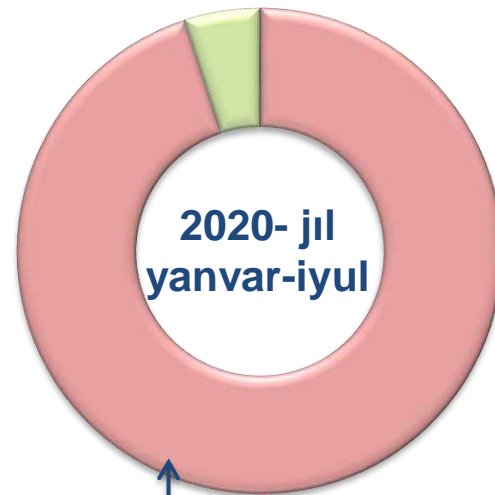
Kótere sawda tovar aylanısında eń joqarı kólem kishi biznes subyektlerine tuwra kelip, usı kólem 2020- jil yanvar-iyul ayları juwmaǵına kóre, **640,3** mlrd. sumdı qurap, 2019- jil yanvar-iyul aylarına salıstırǵanda **5,2** % ke kemeygen. Jámi kótere sawda tovar aylanısındagi úlesi bolsa **61,3** % ti quradı.

Bul kórsetkişti ayaqlar kesiminde salıstırǵanda, Beruniy, Bozataw, Qaraózek, Qońırat, Qanlıkól, Moynaq, Nókis, Taxtakópir, Tórtkúl, Xojeli, Shimbay hám Ellikqala rayonlarında 100,0 % bolǵan. Eń tómen úles bolsa Taqıyatas (6,9 %) rayonına tuwra keldi.

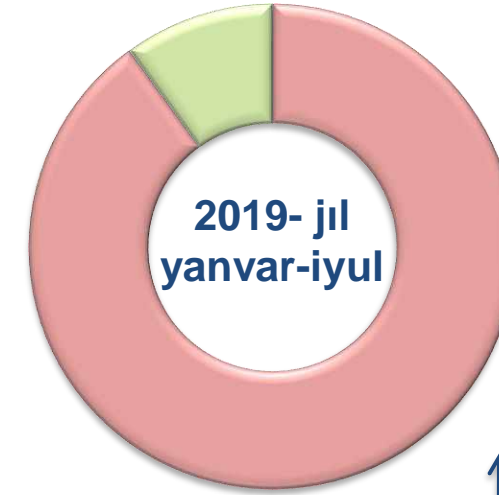


MÚLKSHILIK FORMASI BOYINSHA KÓTERE SAWDA TOVAR AYLANISI

SoŇgı jıllarda kótere sawdada mámleket sektoriniŇ orni páseyip barmaqta 2020- jıldıń yanvar-iyul ayları juwmaqları boyınsha kótere sawda aylanısı 1 044,8 mlrd. sumdı qurap, sonnan mámleketlik emes iyeligine iye subyektlar tárepinen kótere sawda aylanısı 1 044,8 mlrd. sumdı quradı.



Mámleketlik emes
múlk, 100%



Mámleketlik emes
múlk, 100 %

Aymaqlar kesiminde kótere sawda tolıq mámleketlik emes múlkke tiyisli.