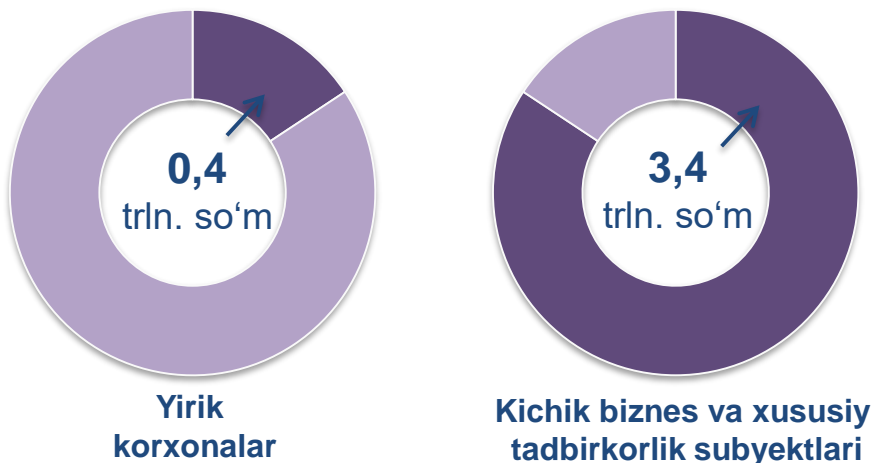




CHAKANA SAVDO TOVAR AYLANMASI

Asosiy tarkib



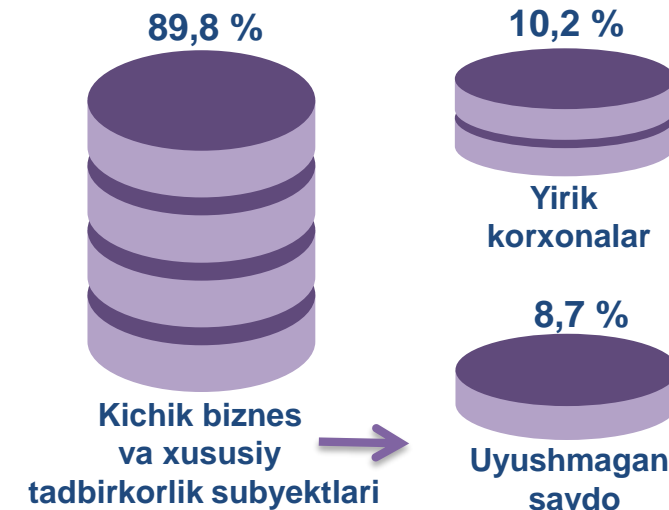
O'sish (o'zgarish) sur'atlari, foizda



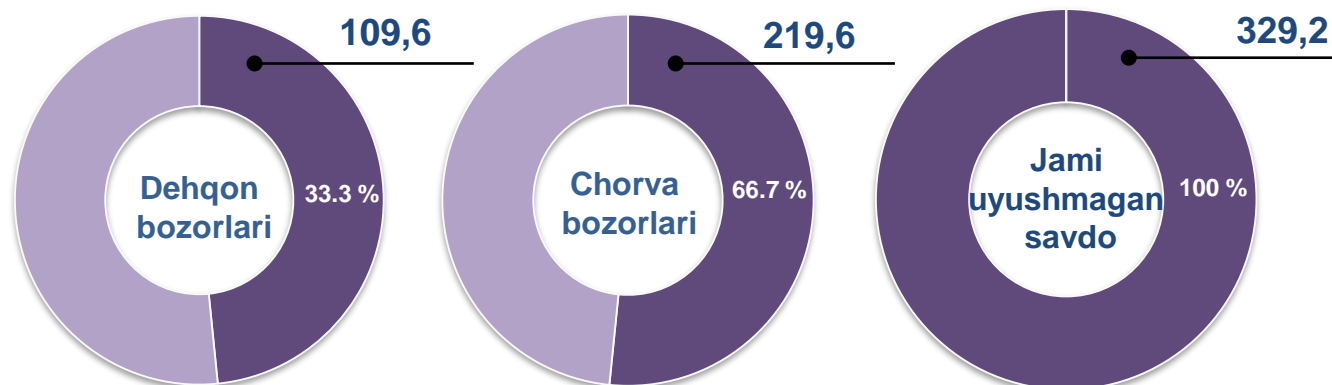
Dastlabki ma'lumotlar

Respublika bo'yicha 2020- yilning yanvar-iyul oylarida chakana savdo tovar aylanmasi **3 791,7** mlrd. so'mni tashkil etib, 2019-yil yanvar-iyul oylariga nisbatan **3,7 %** ga kamaydi. Shu jumladan, yirik korxonalarining tovar aylanmasi **388,6** mlrd. so'mni (o'zgarish sur'ati **93,6 %**), kichik biznes va xususiy tadbirkorlik subyektlarining tovar aylanmasi **3 403,1** mlrd. so'mni (**3,4 %** ga kamaydi), shundan uyushmagan savdo tovar aylanmasi **329,2** mlrd. so'mni (**25,1 %** ga kamaydi) tashkil etdi.

Tarkibiy qism, ulushlarda



Uyushmagan savdo, mlrd. so'm



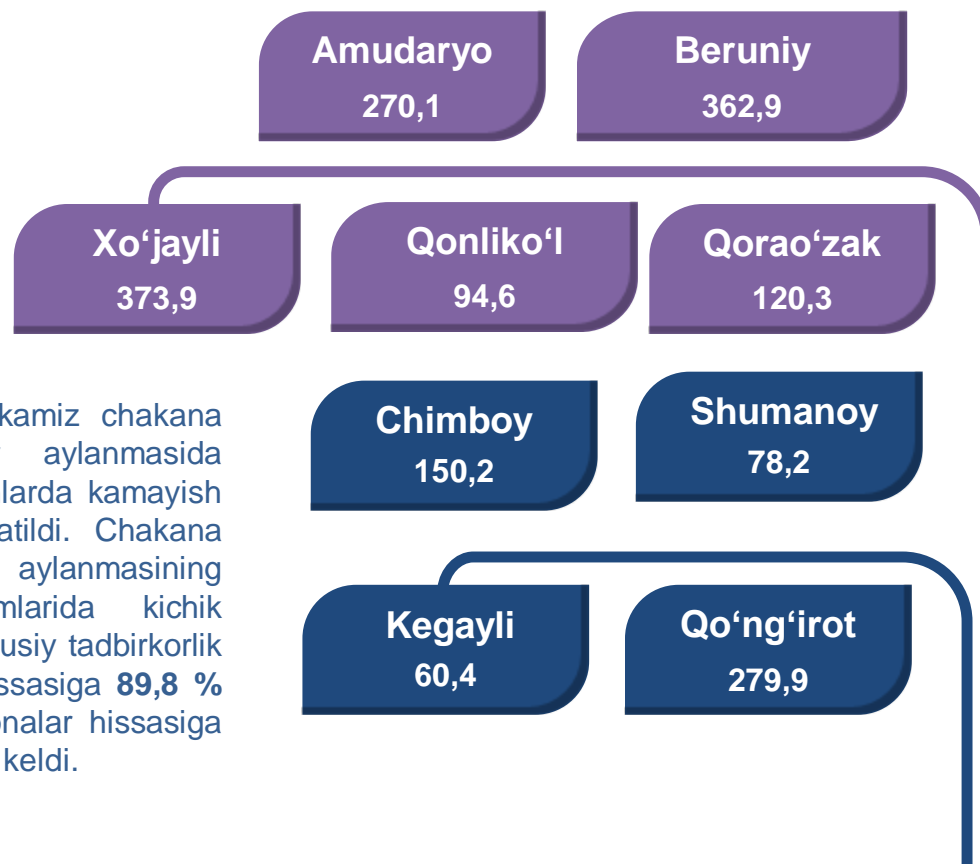


HUDUDLAR KESIMIDA CHAKANA SAVDO TOVAR AYLANMASI, mlrd. so'm

UMUMIY MA'LUMOT

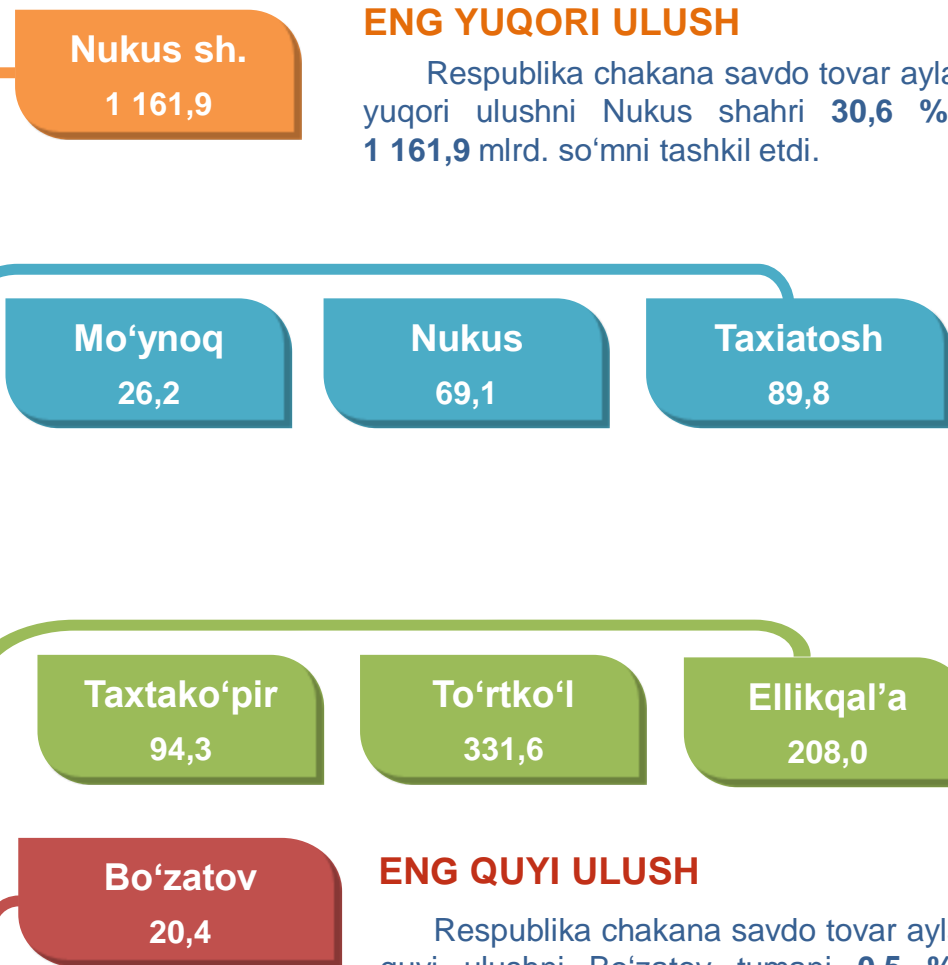
Respublika bo'yicha 2020- yilning yanvar-iyul oylarida chakana savdo tovar aylanmasi **3 791,7** mlrd. so'mni tashkil etib, 2019- yil yanvar-iyul oylariga nisbatan **96,3** % ni tashkil etdi.

Respublikamiz chakana savdo tovar aylanmasida barcha tumanlarda kamayish sur'atlari kuzatildi. Chakana savdo tovar aylanmasining tarkibiy qismlarida kichik biznes va xususiy tadbirkorlik subyektlari hissasiga **89,8** % va yirik korxonalar hissasiga **10,2** % to'g'ri keldi.



ENG YUQORI ULUSH

Respublika chakana savdo tovar aylanmasida eng yuqori ulushni Nukus shahri **30,6** % ulush bilan **1 161,9** mlrd. so'mni tashkil etdi.


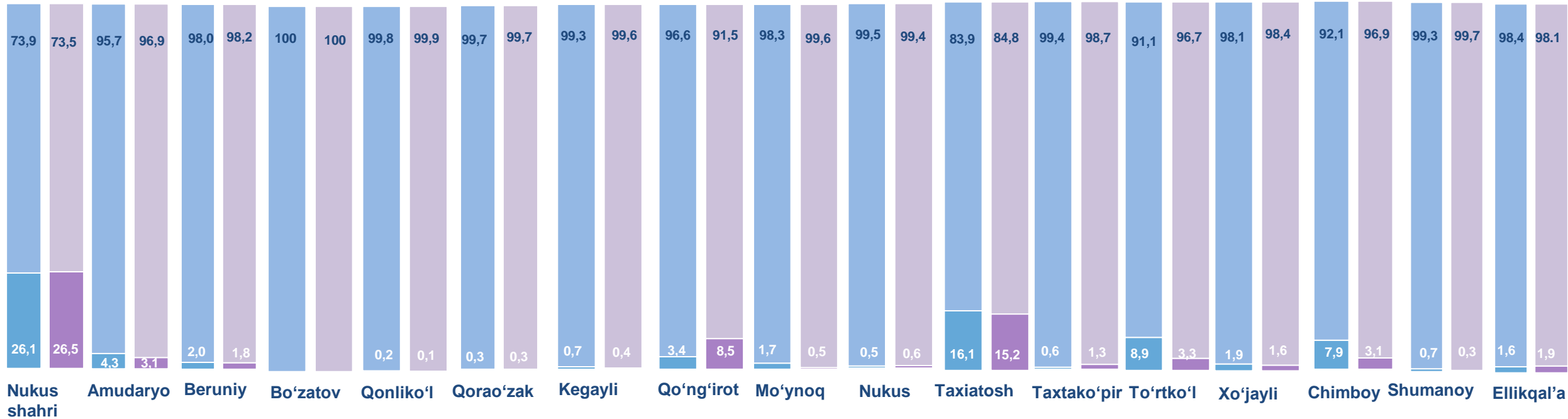


ENG QUYI ULUSH

Respublika chakana savdo tovar aylanmasida eng quyi ulushni Bo'zatov tumani **0,5** % ulush bilan **20,4** mlrd. so'mni tashkil etdi.



YIRIK KORXONALAR, KICHIK BIZNES VA XUSUSIY TADBIRKORLIK SUBYEKTLARINING CHAKANA SAVDO TOVAR AYLANMASIDAGI ULUSHI, foizda



Chakana savdo tovar aylanmasida eng yuqori hajm kichik biznes va xususiy tadbirkorlik subyektlariga to'g'ri kelib, mazkur hajm 2020- yil yanvar-iyul oylari yakuniga ko'ra, **3 403,1** mlrd. so'mni tashkil etib, 2019- yil yanvar-iyul oylariga nisbatan **3,4 %** ga kamaygan. Jami chakana savdo tovar aylanamasidagi ulushi esa **89,8 %** ni tashkil etdi.

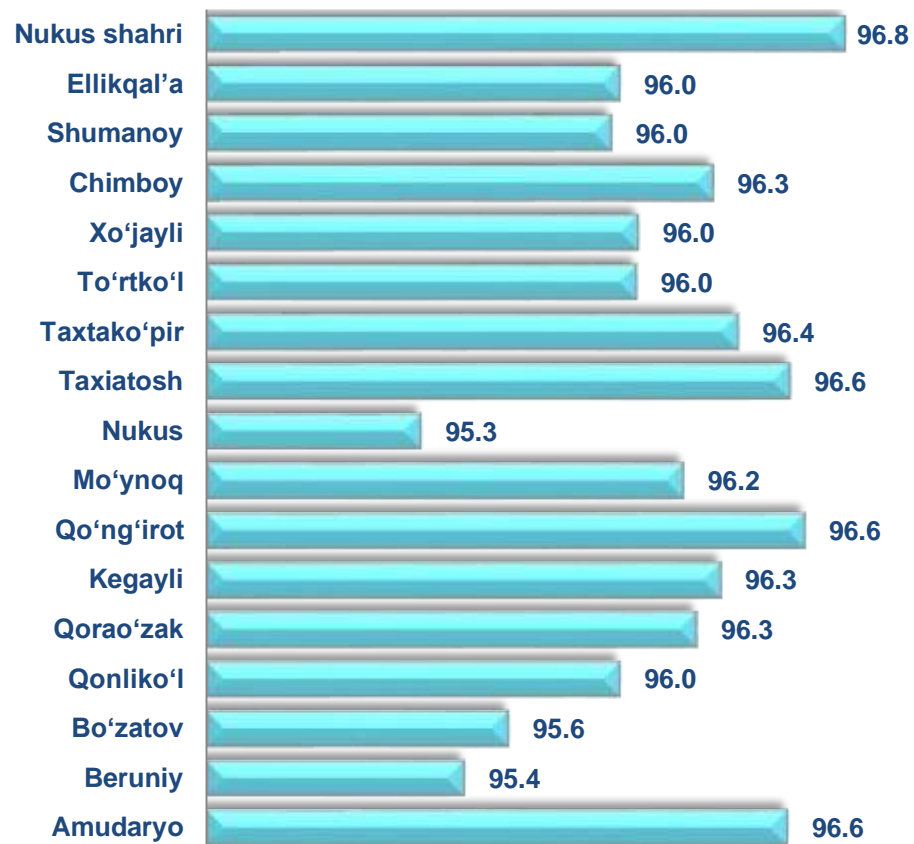
Bu ko'rsatkich hududlar kesimida taqqoslanganda, Bo'zatov (100,0 %), Qonliko'l (99,9 %), Qorao'zak (99,7 %), Shumanoy (99,7 %), Kegayli (99,6 %), Mo'ynoq (99,5 %) va Nukus tumanlarida (99,4 %) yuqori bo'lgan.





2019- yilning yanvar-iyul oylariga nisbatan respublikaning barcha hududlarida chakana savdo tovar aylanmasining kamayish sur'atlari kuzatilib, nisbatan yuqori ko'rsatkichlar Nukus shahri (96,8 %), Taxiatosh (96,6 %) va Qo'ng'iro't tumanlarida (96,6 %) qayd etildi.

Chakana savdo aylanmasining o'zgarish sur'atlari, foizda

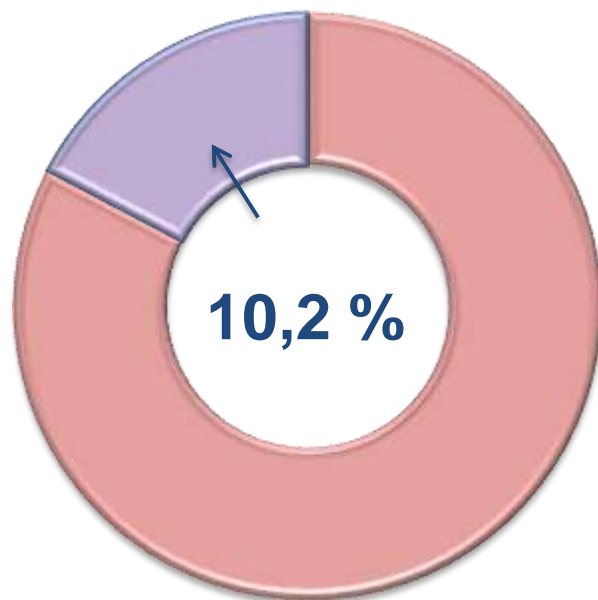
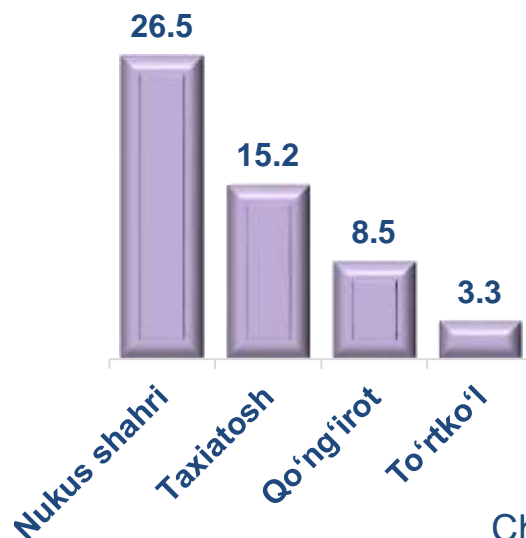


	Jami, mlrd. so'm	2019- yil yanvar-iyul oylariga nisbatan, foizda	Yirik korxonalar, mlrd. so'm	2019- yil yanvar-iyul oylariga nisbatan, foizda	Kichik biznes va xususiy tadbirkorlik, mlrd. so'm	2019- yil yanvar-iyul oylariga nisbatan, foizda
Qoraqalpog'iston Respublikasi	3 791,7	96,3	388,6	93,6	3 403,1	96,6
Nukus shahri	1 161,9	96,8	308,1	98,1	853,8	96,3
<i>tumanlar:</i>						
Amudaryo	270,1	96,6	8,4	70,6	261,7	97,7
Beruniy	362,9	95,4	6,7	88,6	356,2	95,6
Bo'zatov	20,4	95,6	-	-	20,4	95,6
Qonliko'l	94,6	96,0	0,1	55,3	94,5	96,1
Qorao'zak	120,3	96,3	0,3	75,7	119,9	96,3
Kegayli	60,4	96,3	0,3	58,9	60,2	96,6
Qo'ng'iro't	279,9	96,6	23,7	2,4 b.	256,2	91,6
Mo'ynoq	26,2	96,2	0,1	27,0	26,0	97,4
Nukus	69,1	95,3	0,4	113,4	68,6	95,2
Taxiatosh	89,8	96,6	13,7	91,3	76,1	97,6
Taxtakopir	94,3	96,4	1,2	2,2 b.	93,0	95,7
To'rtko'l	331,6	96,0	10,9	35,2	320,8	102,0
Xo'jayli	373,9	96,0	5,9	81,1	368,0	96,3
Chimboy	150,2	96,3	4,6	37,7	145,6	101,3
Shumanoy	78,2	96,0	0,3	44,4	78,0	96,3
Ellikqal'a	208,0	96,0	4,0	110,7	204,0	95,7

CHAKANA SAVDO TOVAR AYLANMASI TARKIBI

Yirik korxonalar

Eng yuqori ulushga
ega hududlar, foizda

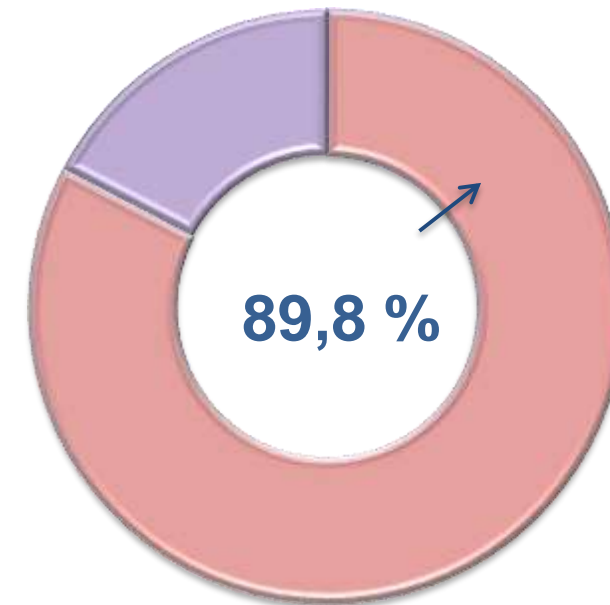



Chakana savdo tovar aylanmasi tarkibida yirik korxonalarning tovar aylanmasi hajmi, 2019- yilning yanvar-iyul oylariga nisbatan **93,6 %** ni va **388,6** mlrd. so'mni tashkil qildi. Bu esa umumiy savdo hajmining **10,2 %** ulushiga to'g'ri keladi.



Kichik biznes va xususiy tadbirkorlik subyektlari

Eng yuqori ulushga
ega hududlar, foizda



Kichik biznes va xususiy tadbirkorlik subyektlarining chakana savdo tovar aylanmasi hajmi statistik hisob-kitoblarga ko'ra, **3 403,1** mlrd. so'mni tashkil etib, 2019- yilning yanvar-iyul oylariga nisbatan **3,4 %** ga kamaydi. Respublika miqyosida ushbu sektorning jami chakana savdo tovar aylanmasidagi ulushi **89,8 %** ni tashkil etdi.



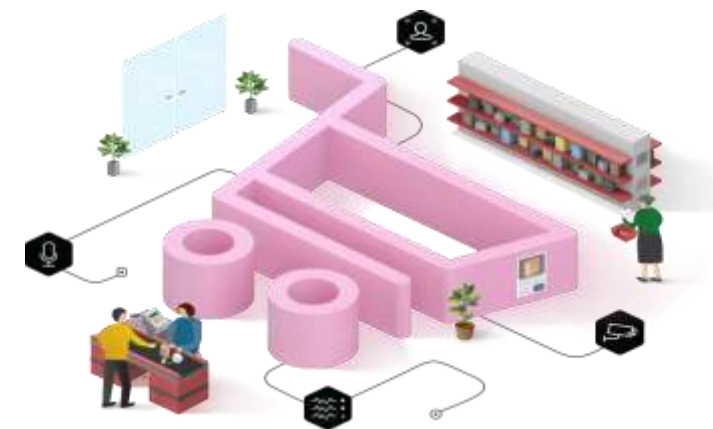
**CHAKANA SAVDO AYLANMASIDA YIRIK KORXONALAR,
KICHIK BIZNES VA XUSUSIY TADBIRKORLIK
SUBYEKTLARINING HUDUDLAR KESIMIDA ULUSHI (foizda)**

Nukus sh.	26.5	73.5
Ellikqal'a	1.9	98.1
Shumanoy	0.3	99.7
Chimboy	3.1	96.9
Xo'jayli	1.6	98.4
To'rtko'l	3.3	96.7
Taxtako'pir	1.3	98.7
Taxiatosh	15.2	84.8
Nukus	0.6	99.4
Mo'ynoq	0.5	99.5
Qo'ng'iro't	8.5	91.5
Kegayli	0.4	99.6
Qorao'zak	0.3	99.7
Qonliko'l	0.1	99.9
Bo'zatov		100.0
Beruniy	1.8	98.2
Amudaryo	3.1	96.9

■ Yirik korxonalar

■ Kichik biznes va xususiy tadbirkorlik

Tahliliy natijalarga ko'ra, chakana savdo tovar aylanmasida kichik biznes va xususiy tadbirkorlik subyektlarining ulushi bo'yicha Bo'zatov (100,0%), Qonliko'l (99,9 %), Qorao'zak (99,7 %) va Shumanoy tumani (99,7 %) yetakchilik qilmoqda. Chakana tovar aylanmasi tarkibida yirik korxonalarining ulushi 10,2 % ni tashkil etib, eng katta ulush Nukus shahrida (26,5 %), Taxiato'sh (15,2 %), Qo'ng'iro't (8,5 %) va To'rtko'l (3,3 %) tumanlarida kuzatildi.





**QORAQALPOG‘ISTON RESPUBLIKASI BO‘YICHA AHOLI
JON BOSHIGA NISBATAN CHAKANA SAVDO TOVAR
AYLANMASI HAJMI VA O‘ZGARISH SUR‘ATLARI**

2020- yil yanvar-iyul oylari holatiga ko‘ra o‘rtacha aholi jon boshiga chakana savdo tovar aylanmasi **1 991,2** ming so‘m (2019- yil yanvar-iyul oylariga nisbatan **5,1** % ga kamaydi) va nisbatan yuqori o‘zgarish sur‘atlari Taxtako‘pir (95,7 %) hamda Chimboy (95,5 %) tumanlarida qayd etilgan bo‘lsa, qolgan barcha hududlarda aholi jon boshiga chakana savdo tovar aylanmasi ko‘rsatkichlarida kamayish sur‘atlari kuzatildi.

Ushbu ko‘rsatkichni hududlar kesimida solishtirilganda eng yuqorisi Nukus shahri (3 621,8 ming so‘m), Xo‘jayli (3 037,3 ming so‘m) va Taxtako‘pir (2 344,7 ming so‘m) tumanlari hissasiga to‘g‘ri keladi.

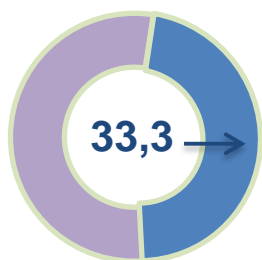


	Hajm, ming so‘m	2019- yil yanvar-iyul oylariga nisbatan, % da
Qoraqalpog‘iston Respublikasi	1 991,2	94,9
Nukus shahri	3 621,8	95,3
<i>tumanlar:</i>		
Amudaryo	1 352,0	94,8
Beruniy	1 890,1	93,6
Bo‘zatov	944,6	95,1
Qonliko‘l	1 847,7	94,7
Qorao‘zak	2 273,5	95,3
Kegayli	832,4	95,4
Qo‘ng‘irot	2 147,8	95,5
Mo‘ynoq	820,4	94,7
Nukus	1 370,7	93,4
Taxiatosh	1 213,0	95,4
Taxtako‘pir	2 344,7	95,7
To‘rtko‘l	1 543,1	94,4
Xo‘jayli	3 037,3	94,8
Chimboy	1 335,5	95,5
Shumanoy	1 389,3	94,9
Ellikqal‘a	1 302,3	94,2

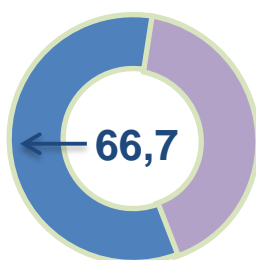


UYUSHMAGAN SAVDO TOVAR AYLANMASI

Asosiy tarkib, foizda



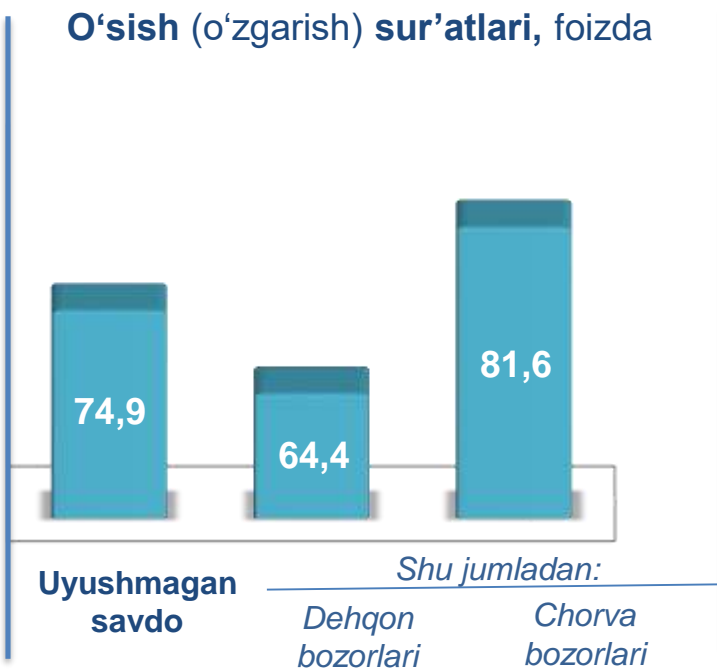
Dehqon bozorlari



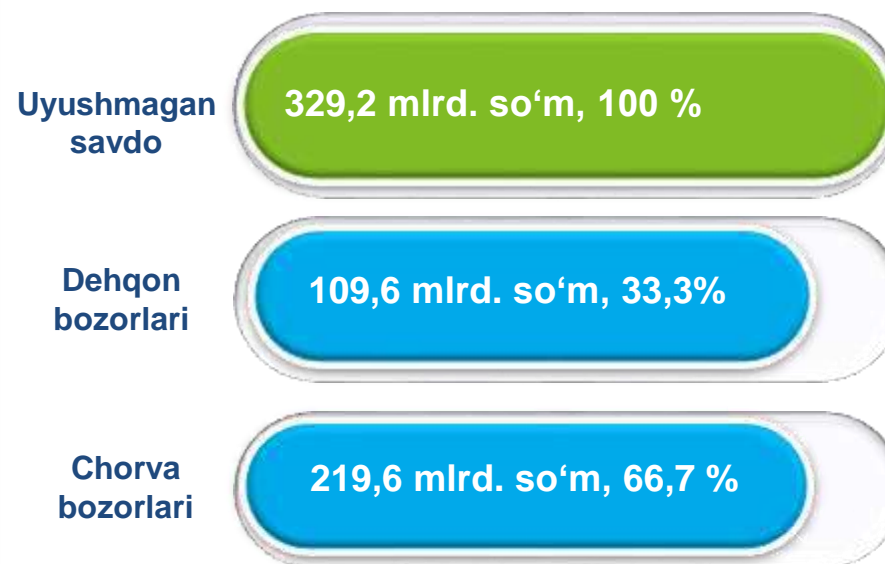
Chorva (parranda) bozorlari

Respublika bo'yicha 2020- yilning yanvar-iyul oylarida uyushmagan savdo tovar aylanmasi **329,2** mlrd. so'mni tashkil etib, 2019- yil yanvar-iyul oylariga nisbatan **25,1** % ga kamaydi. Shu jumladan, 1- bozor va 1- bozor (chorva) (oylik) kuzatuvlari ma'lumotlariga asosan, dehqon bozorlarida savdo faoliyati bilan shug'ullanuvchi jismoniy shaxslarning uy xo'jaliklarida yetishtirgan mahsulotlarining sotish hajmi **109,6** mlrd. so'mni (o'zgarish sur'ati **64,4** %), chorva mollari va parrandalar sotuvchi jismoniy shaxslarning savdo aylanmasi hajmi **219,6** mlrd. so'mni (o'zgarish sur'ati **81,6** %) tashkil etdi.

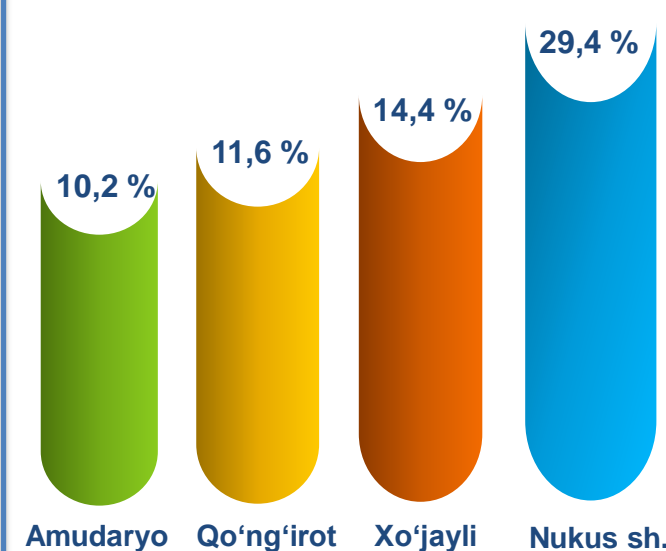
O'sish (o'zgarish) sur'atlari, foizda



Savdo aylanmasi hajmi va ulushi



Eng yuqori ulushga ega hududlar





**UYUSHMAGAN SAVDO AYLANMASIDA DEHQON* VA
CHORVA (PARRANDA) BOZORLARINING SAVDO
AYLANMASI HAJMI VA O'ZGARISH SUR'ATLARI**

2020- yilning yanvar-iyul oylarida dehqon va chorva (parranda) bozorlarida, uy xo'jaligida yetishtirilgan qishloq xo'jaligi mahsulotlari, parrandalar va chorva mollari savdosi bilan shug'ullanuvchi jismoniy shaxslar tanlanma kuzatuv, dastlabki ma'lumotlarga ko'ra jismoniy shaxslar tomonidan amalga oshirilgan savdo aylanmasi hajmi dehqon bozorlarida **109,6** mlrd. so'mni, chorva (parranda) bozorlarida **219,6** mlrd. so'mni tashkil etdi.



* Xo'jalik yurituvchi subyektlar va yakka tartibdagi tadbirkorlar (YTT)ni qo'shmagan holatda

* Jismoniy shaxslar (dehqonlar)ning uy xo'jaligida o'z kuchlari bilan yetishtirgan qishloq xo'jaligi mahsulotlari, chorva (parranda) mollari

	Jami, mlrd. so'm	2019- yil yanvar-iyul oylariga nisbatan, foizda	Dehqon bozorlari, mlrd. so'm	2019- yil yanvar-iyul oylariga nisbatan, foizda	Chorva (parranda) bozorlari, mlrd. so'm	2019- yil yanvar-iyul oylariga nisbatan, foizda
Qoraqalpog'iston Respublikasi	329,2	74,9	109,6	64,4	219,6	81,6
Nukus shahri	96,6	59,1	10,2	62,9	9,9	116,0
<i>tumanlar:</i>						
Amudaryo	33,5	68,0	7,5	71,7	22,4	66,2
Beruniy	28,9	80,5	6,5	60,8	19,0	70,5
Bo'zatov	0,7	28,2	-	-	-	-
Qonliko'l	4,2	2,5 b.	2,9	61,6	18,5	66,7
Qorao'zak	5,7	3,6 b.	3,5	68,0	21,2	-
Kegayli	11,0	196,1	16,3	66,0	13,8	82,3
Qo'ng'iro't	38,2	87,1	12,9	65,4	11,4	75,8
Mo'ynoq	1,8	96,4	2,6	61,4	-	-
Nukus	2,5	110,3	3,0	63,6	17,4	53,9
Taxiatosh	8,7	72,9	3,0	63,9	6,1	101,0
Taxtako'pir	5,2	126,4	4,9	62,9	7,3	89,4
To'rtko'l	20,3	88,0	14,5	63,6	17,4	64,6
Xo'jayli	47,3	66,7	7,2	62,2	20,3	86,2
Chimboy	13,1	108,1	8,8	64,4	11,9	86,3
Shumanoy	2,2	142,3	2,5	58,4	4,5	93,9
Ellikqal'a	9,3	121,1	3,3	70,1	18,6	74,5



2,3
mlrd. so'm

Tuzlamalar



46,1
mlrd. so'm

**Yangi uzilgan qishloq
xo'jaligi mahsulotlari**



3,2
mlrd. so'm

**Quritilgan qishloq
xo'jaligi mahsulotlari**

(yong'oq, bodom, pista va
boshqalarni qo'shgan holda)

6,5
mlrd. so'm



**Non va non
mahsulotlari**



8,5
mlrd. so'm

**Sut va sut
mahsulotlari**

5,4
mlrd. so'm



Tuxum

21,5
mlrd. so'm



**Don mahsulotlari (mosh,
loviya, no'xat, guruch va
boshqalar)**

3,5
mlrd. so'm



**Chorva mollari va
parrandalar uchun har xil
yem-hashaklar**

1,5
mlrd. so'm



**Gullar, o'simlik va nihol
ko'chatlari (manzarali va
qishloq xo'jaligi)**

2,2
mlrd. so'm



Ziravorlar

9,5
mlrd. so'm



Tovuq go'shti

2020- yilning yanvar-iyul oylarida respublikaning barcha hududlarida joylashgan dehqon bozorlarida qishloq xo'jaligi mahsulotlarini sotuvchi jismoniy shaxslarning tanlanma kuzatuvi o'tkazildi. Kuzatuv natijalariga ko'ra savdo aylanmasi hajmi **109,6** mlrd. so'mni tashkil etdi. Bunda asosiy yirik hajm yangi uzilgan qishloq xo'jaligi mahsulotlari savdosiga (**46,1** mlrd. so'm) to'g'ri keldi.

UYUSHMAGAN SAVDO TOVAR AYLANMASI: CHORVA (PARRANDA) BOZORLARI

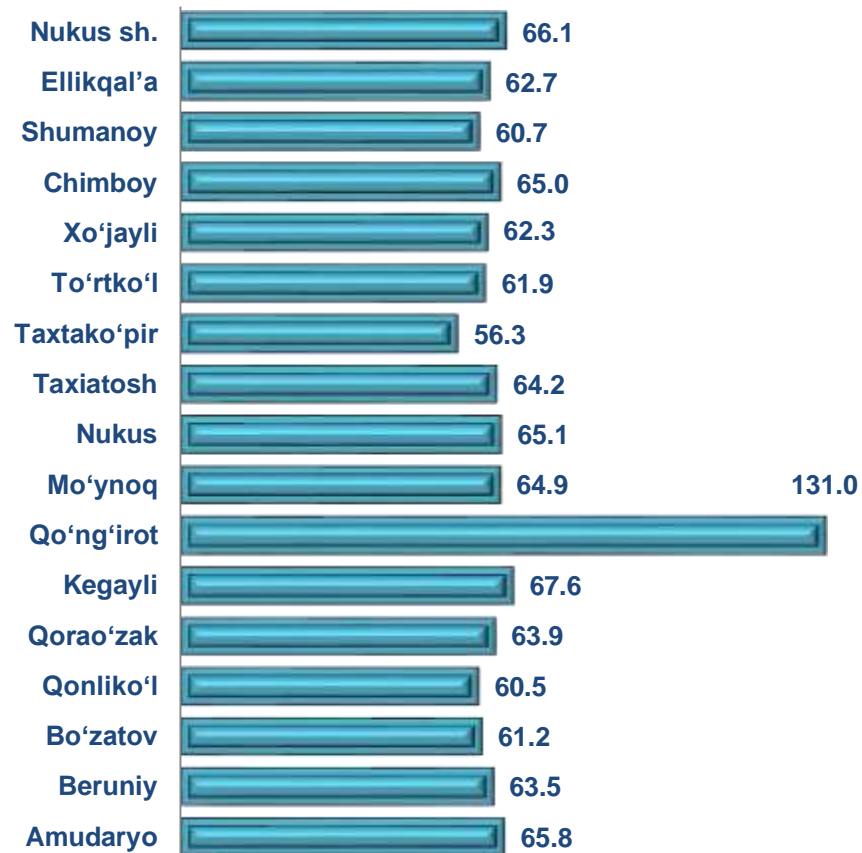
2020- yilning yanvar-iyul oylarida respublikaning barcha hududlarida joylashgan chorva (parranda) bozorlarida parrandalar va chorva mollari sotuvchi jismoniy shaxslar tanlanma kuzatuvini o'tkazildi. Kuzatuv natijalariga ko'ra savdo aylanmasi hajmi **219,6** mlrd. so'mni tashkil etdi. Bunda har xil yoshdagi qora mollar savdosi **184,7** mlrd. so'mni, qo'y va echkilar **31,0** mlrd. so'mni, otlar **1,5** mlrd. so'mni, parrandalar **2,4** mlrd. so'mni tashkil etdi. Savdo aylanmasining to'liq tarkibi quyidagi ko'rsatkichda o'z aksini topgan:





2020- yilning yanvar-iyul oylarida chakana savdo tovar aylanmasi tarkibida ovqatlanish tashkilotlarining savdo aylanmasi **1,9 %** ni tashkil etib, **70,7 mlrd. so'mga** yetdi va 2019- yil yanvar-iyul oylariga nisbatan **19,1 %** ga kamaydi. Bunda jami savdo aylanmasining **79,8 %** ulushi kichik biznes va xususiy tadbirkorlik subyektlari hissasiga to'g'ri kelmoqda.

Umumiy ovqatlanish korxonalarini savdo aylanmasining o'zgarish sur'atlari, foizda

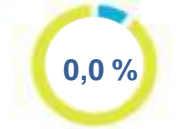


	Jami, mlrd. so'm	2019- yil yanvar-iyul oylariga nisbatan, foizda	Yirik korxonalar, mlrd. so'm	2019- yil yanvar-iyul oylariga nisbatan, foizda	Kichik biznes va xususiy tadbirkorlik, mlrd. so'm	2019- yil yanvar-iyul oylariga nisbatan, foizda
Qoraqalpog'iston Respublikasi	70,7	80,9	14,3	53,6 b.	56,5	64,7
Nukus shahri	23,9	66,1	-	-	23,9	66,4
<i>tumanlar:</i>						
Amudaryo	2,6	65,8	-	-	2,6	65,8
Beruniy	1,6	63,5	-	-	1,6	63,5
Bo'zatov	0,2	61,2	-	-	0,2	61,2
Qonliko'l	0,6	60,5	-	-	0,6	60,5
Qorao'zak	1,5	63,9	-	-	1,5	63,9
Kegayli	0,5	67,6	-	-	0,5	67,6
Qo'ng'iro't	27,8	131,0	14,3	-	13,5	63,7
Mo'ynoq	0,2	64,9	-	-	0,2	64,9
Nukus	0,5	65,1	-	-	0,5	65,1
Taxiatosh	1,3	64,2	-	-	1,3	64,2
Taxtakopir	0,4	56,3	-	-	0,4	56,3
To'rtko'l	3,4	61,9	-	-	3,4	63,0
Xo'jayli	3,1	62,3	-	-	3,1	62,3
Chimboy	1,6	65,0	-	-	1,6	65,0
Shumanoy	0,2	60,7	-	-	0,2	60,7
Ellikqal'a	1,3	62,7	-	-	1,3	62,7

2019- yil
yanvar-iyul



2020- yil
yanvar-iyul



■ Nodavlat mulk

■ Davlat mulki

Umumiy ovqatlanish korxonalari savdo aylanmasi **70,7** mlrd. so'm (o'zgarish sur'ati 80,9 %) va mulkchilik shakllari bo'yicha **70,7** mlrd. so'm nodavlat mulkka (100,0 %) to'g'ri keldi.

	Jami, mln. so'm	Ulushi, foizda	Nodavlat mulki, mln. so'm	Ulushi, foizda	Davlat mulki, mln. so'm	Ulushi, foizda
Qoraqalpog'iston Respublikasi	70 746,8	100,0	70 746,8	100,0	-	-
Nukus shahri	23 933,5	100,0	23 933,5	100,0	-	-
<i>tumanlar:</i>				100,0		-
Amudaryo	2 557,7	100,0	2 557,7	100,0	-	-
Beruniy	1 613,8	100,0	1 613,8	100,0	-	-
Bo'zatov	199,1	100,0	199,1	100,0	-	-
Qonliko'l	638,5	100,0	638,5	100,0	-	-
Qorao'zak	1 481,6	100,0	1 481,6	100,0	-	-
Kegayli	517,8	100,0	517,8	100,0	-	-
Qo'ng'iro't	27 825,9	100,0	27 825,9	100,0	-	-
Mo'ynoq	207,9	100,0	207,9	100,0	-	-
Nukus	488,1	100,0	488,1	100,0	-	-
Taxiatosh	1 270,5	100,0	1 270,5	100,0	-	-
Taxtakopir	358,5	100,0	358,5	100,0	-	-
To'rtko'l	3 427,6	100,0	3 427,6	100,0	-	-
Xo'jayli	3 118,0	100,0	3 118,0	100,0	-	-
Chimboy	1 567,9	100,0	1 567,9	100,0	-	-
Shumanoy	249,0	100,0	249,0	100,0	-	-
Ellikqal'a	1 291,3	100,0	1 291,3	100,0	-	-



ULGURJI SAVDO TOVAR AYLANMASI

Asosiy tarkib, foizda



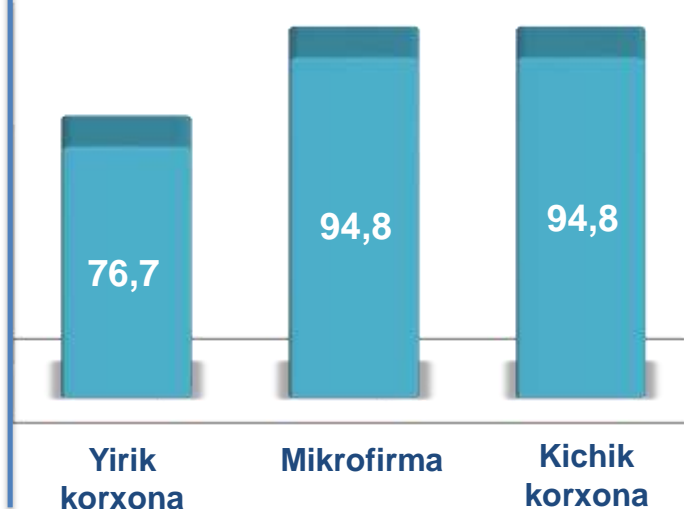
Yirik korxonalar



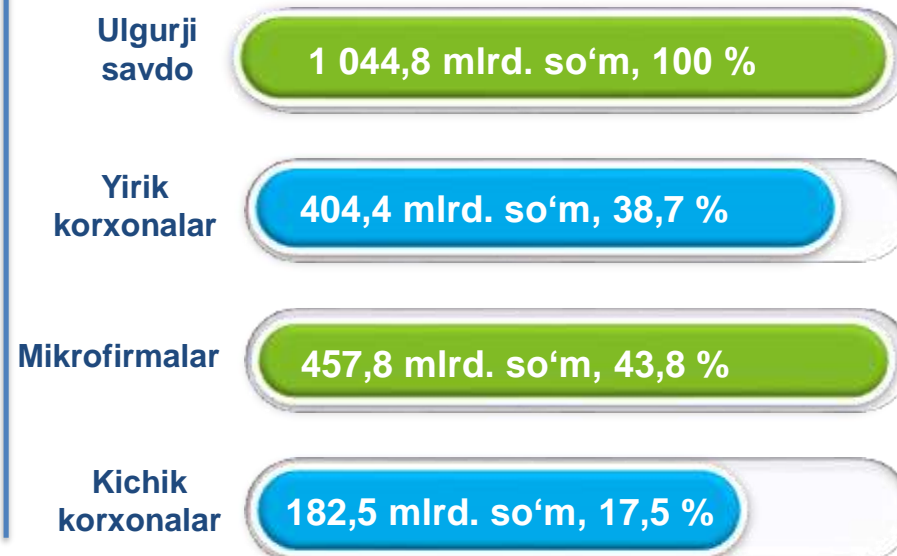
Mikrofirma va kichik korxonalar

Respublika bo'yicha 2020- yilning yanvar-iyul oylarida ulgurji savdo tovar aylanmasi **1 044,8** mlrd. so'mni tashkil etib, 2019- yil yanvar-iyul oylariga nisbatan **13,1** % ga kamaydi. Shu jumladan, yirik korxonalarining savdo tovar aylanmasi **404,4** mlrd. so'mni (o'zgarish sur'ati **76,7** %), kichik biznes subyektlarining savdo tovar aylanmasi **640,3** mlrd. so'mni (**5,2** % ga kamayish), shundan mikrofirmalar savdo tovar aylanmasi **457,8** mlrd. so'mni (**5,2** % ga kamayish) va kichik korxonalar savdo tovar aylanmasi **182,5** mlrd. so'mni (**5,2** % ga kamayish) tashkil etdi.

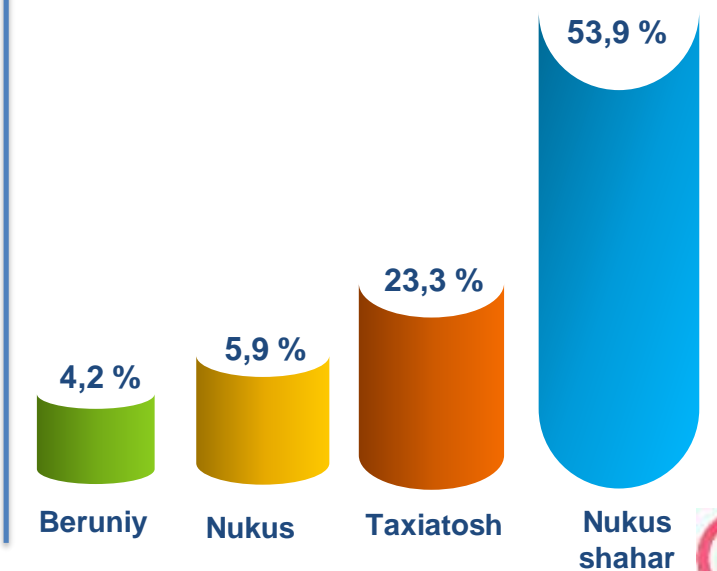
O'sish (o'zgarish) sur'atlari, foizda



Savdo aylanmasi hajmi va ulushi



Eng yuqori ulushga ega hududlar



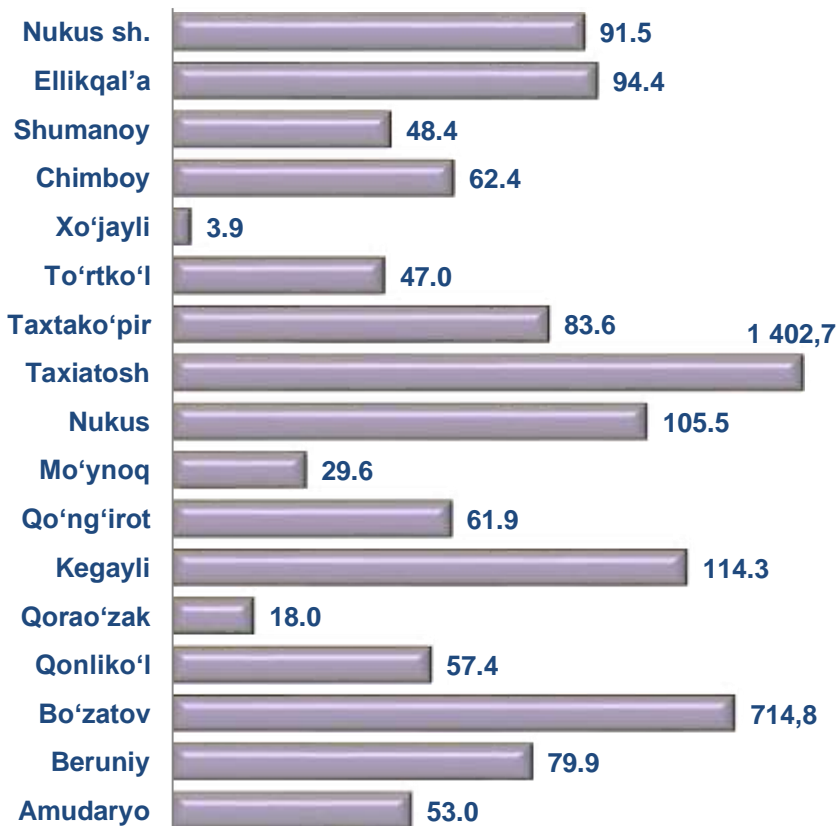


**ULGURJI SAVDO AYLANMASIDA YIRIK KORXONALAR
VA KICHIK BIZNES SUBYEKTLARINING HAJMI VA
O'ZGARISH SUR'ATLARI**

Ulgurji savdo tovar aylanmasida yuqori o'sish sur'atlariga ega yirik korxonalar Amudaryo (157,0 %), Kegayli (195,9 %) va Taxiatoch tumanlarida (490,9 b.) kuzatildi.

Ulgurji tovar aylanmasida yuqori o'sish sur'atlari Taxiatoch (14,0 b.), Bo'zatov (7,1 b.) va Kegayli (114,3 %) tumanlarida qayd etildi.

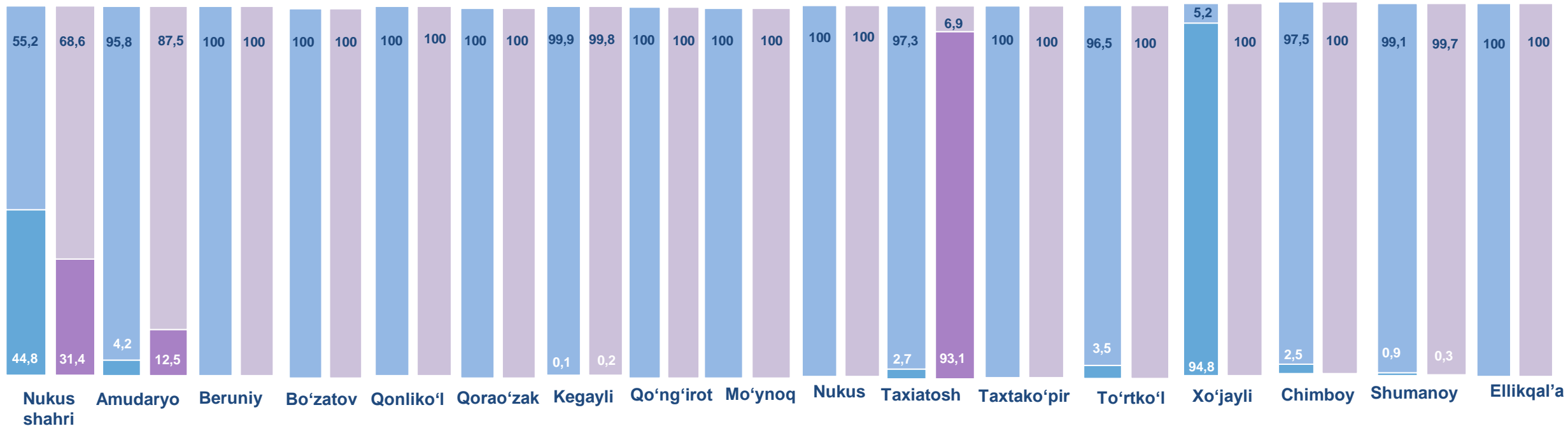
Ulgurji savdo aylanmasi o'zgarish sur'atlari, foizda



	Jami, mlrd. so'm	2019- yil yanvar- iyul oylariga nisbatan, foizda	Yirik korxonalar, mlrd. so'm	2019- yil yanvar- iyul oylariga nisbatan, foizda	Mikrofirma va kichik korxonalar, mlrd. so'm	2019- yil yanvar- iyul oylariga nisbatan, foizda
Qoraqalpog'iston Respublikasi	1 044,8	86,9	404,4	76,7	640,3	94,8
Nukus shahri	563,0	91,5	177,0	64,2	386,0	113,8
<i>tumanlar:</i>						
Amudaryo	7,6	53,0	0,9	157,0	6,7	48,4
Beruniy	43,4	79,9	-	-	43,4	79,9
Bo'zatov	1,4	7,1 b.	-	-	1,4	7,1 b.
Qonliko'l	9,2	57,4	-	-	9,2	57,4
Qorao'zak	1,7	18,0	-	-	1,7	18,0
Kegayli	0,5	114,3	-	-	0,5	114,2
Qo'ng'iroq	17,1	61,3	-	-	17,1	61,9
Mo'ynoq	0,7	29,6	-	-	0,7	29,6
Nukus	62,0	105,5	-	-	62,0	105,5
Taxiatoch	243,2	14,0 b.	226,5	490,9 b.	16,7	98,9
Taxtako'pir	6,4	83,6	-	-	6,4	83,6
To'rtko'l	26,5	47,0	-	-	26,5	48,7
Xo'jayli	10,2	3,9	-	-	10,2	74,6
Chimboy	10,8	62,4	-	-	10,8	64,0
Shumanoy	0,1	48,4	-	-	0,1	48,7
Ellikqal'a	40,8	94,4	-	-	40,8	94,4

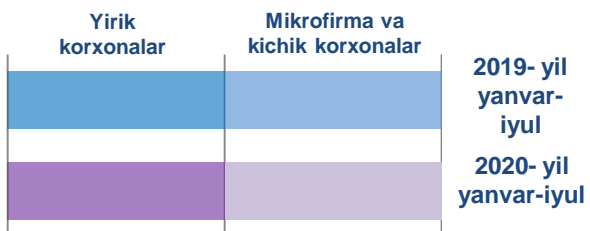


YIRIK KORXONALAR VA KICHIK BIZNES SUBYEKTLARINING ULGURJI SAVDO TOVAR AYLANMASIDAGI ULUSHI, foizda



Ulgurji savdo tovar aylanmasida eng yuqori hajm kichik biznes subyektlariga to'g'ri kelib, mazkur hajm 2020- yil yanvar-iyul oylari yakuniga ko'ra, **640,3** mlrd. so'mni tashkil etib, 2019- yil yanvar-iyul oylariga nisbatan **5,2 %** ga kamaygan. Jami ulgurji savdo tovar aylanamasidagi ulushi esa **61,3 %** ni tashkil etdi.

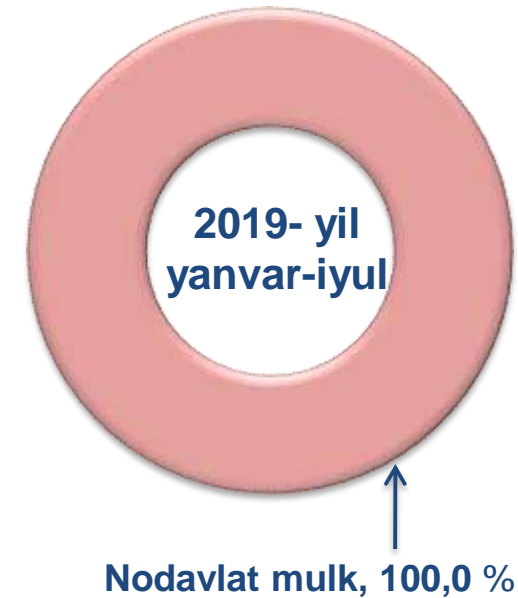
Bu ko'rsatkich hududlar kesimida taqqoslanganda, Beruniy, Bo'zator, Qorao'zak, Qo'ng'iro't, Qonliko'l, Mo'ynoq, Nukus, Taxtako'pir, To'rtko'l, Xo'jayli, Chimboy va Ellikqal'a tumanlarida 100,0 % bo'lgan. Eng past ulush esa Taxiatosh (6,9 %) tumaniga to'g'ri keldi.





MULKCHILIK SHAKLI BO'YICHA ULGURJI SAVDO TOVAR AYLANMASI

So'nggi yillarda ulgurji savdoda davlat sektorining o'rnini pasayib bormoqda. 2020- yilning yanvar-iyul oylari yakunlari bo'yicha ulgurji savdo aylanmasi **1 044,8** mlrd. so'mni tashkil etib, shu jumladan nodavlat tasarrufiga ega subyektlar tomonidan ulgurji savdo aylanmasi **1 044,8** mlrd. so'mni tashkil etdi.



Hududlar kesimida barcha hududlarda ulgurji savdo to'liq nodavlat mulkka tegishli.