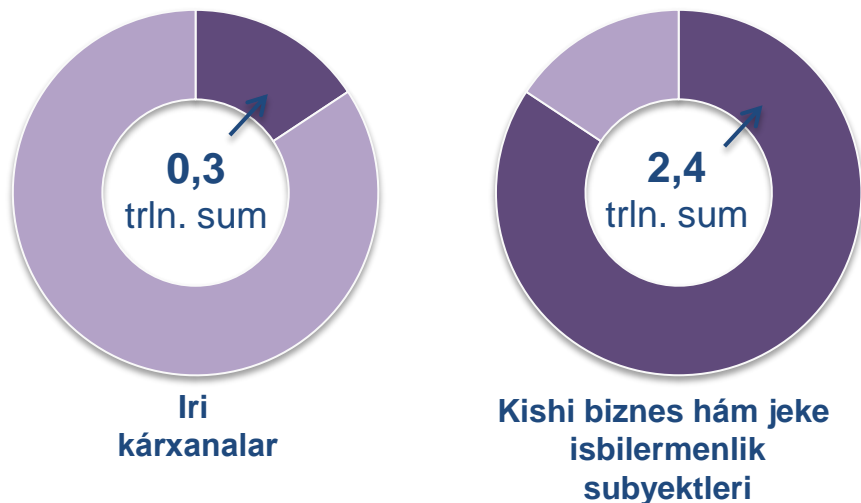




USAQLAP SATIW TOVAR AYLANISI

Tiykargı quram



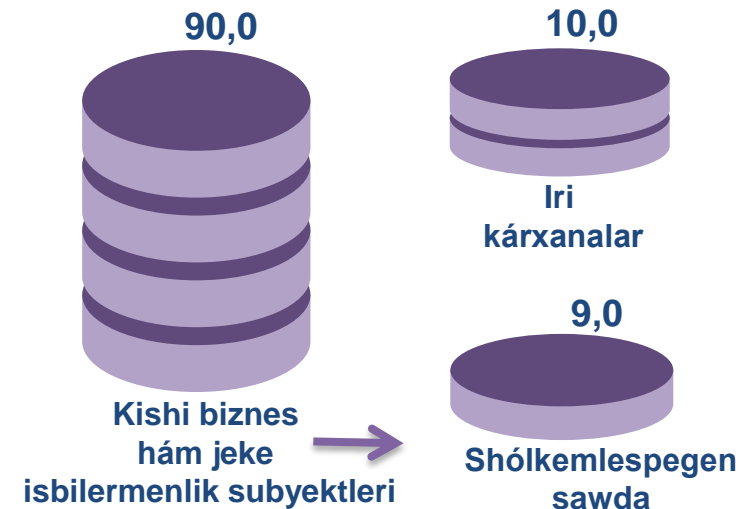
Ósim (ózgeriw) pátleri, procentte



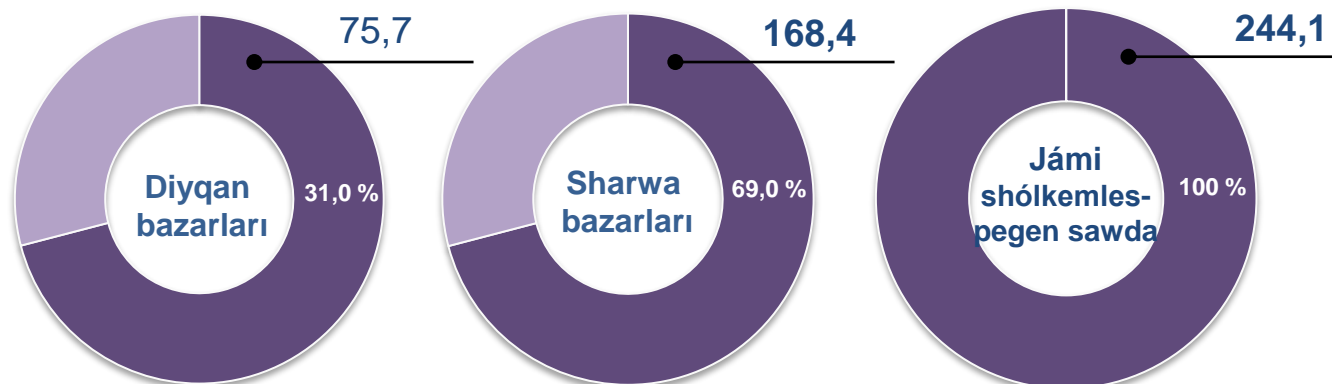
Dáslepki maǵlıwmatlar

Respublika boyınsha 2020- jıldıń yanvar-may aylarında usaqlap satıw tovar aylanısı **2719,6** mlrd. sumdı qurap, 2019- jıldıń usı dáwirine salıstırǵanda **4,4 %** ke kemeydi. Sonıń ishinde, iri kárxanalardıń tovar aylanısı **273,6** mlrd. sumdı (2019- jıldıń usı dáwirine salıstırǵanda 91,5 % ke kemeygen), kishi biznes hám jeke isbilermenlik subyektleriniń tovar aylanısı **2446,4** mlrd. sumdı (2019- jıldıń usı dáwirine salıstırǵanda **3,9 %** ke kemeygen), sonnan shólkemlespegen sawda tovar aylanısı 244,1 mlrd. sumdı (2019- jıldıń usı dáwirine salıstırǵanda **16,6 %** ke kemeygen) quradı.

Quram bólegi, úleslerde



Shólkemlespegen sawda, mlrd. sum

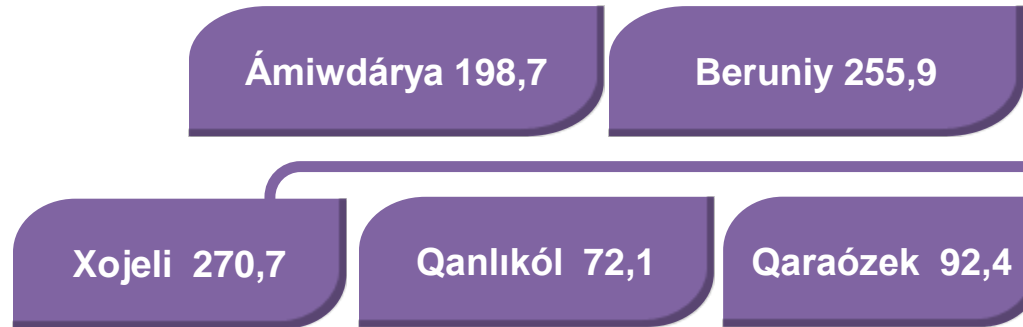




AYMAQLAR KESIMINDE USAQLAP SATIW TOVAR AYLANISI KÓLEMI, mlrd. sum

ULIWMA MAĖLIWMATLAR

Respublika boyınsha 2020- jıldıń yanvar-aprel aylarında usaqlap satiw tovar aylanısı **2719,6** mlrd. sumdı qurap, 2019- jıldıń usı dáwirine salıstırǵanda **95,6** % ke kemeydi.



Respublikamızdıń usaqlap satiw tovar aylanısında barlıq ayaqlarda kemeyiw pátleri gúzetildi. Usaqlap satiw tovar aylanısınıń strukturalıq bóleginde kishi biznes va jeke isbilermenlik subyektleri úlesine **90,0** % hám iri kárxanalar úlesine **10,0** % tuwra keldi.

EŃ JOQARI ÚLES

Respublika usaqlap satiw tovar aylanısında eń joqarı úlesti Nókis qalası **30,5** % úles penen **828,7** mlrd. sumdı quradı.

Nukus sh. 828,7

Moynaq 21,0

Nókis 52,0

Taqiyatas 63,6

Taxtakópir 57,0

Tórtkúl 229,6

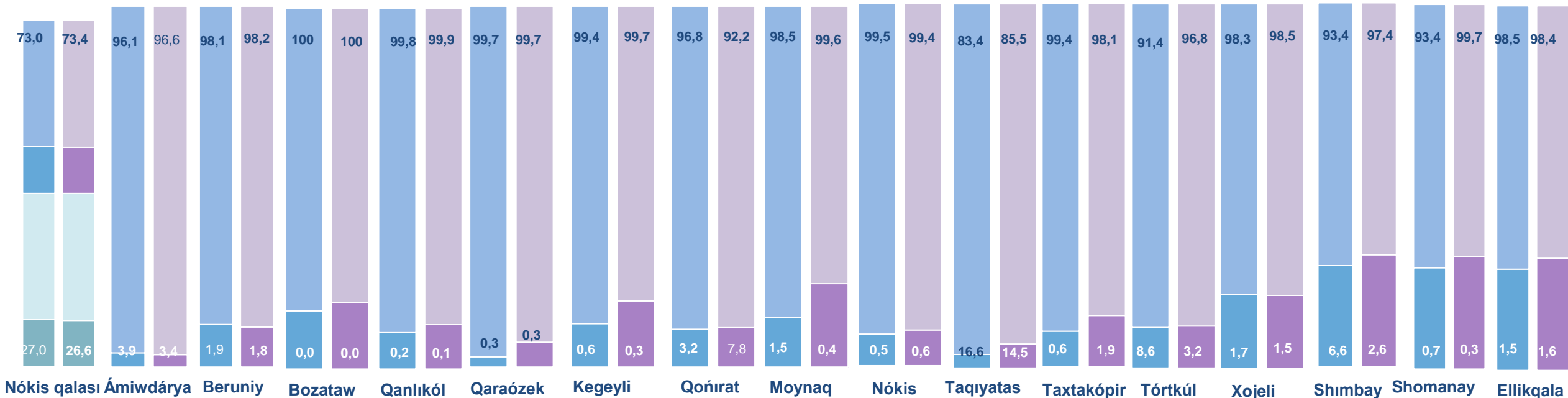
Bozataw 8,8

EŃ TÓMEN ÚLES

Respublika usaqlap satiw tovar aylanısında eń tómen úlesti Nókis rayonı **0,3** % úles penen **8,8** mlrd. sumdı quradı.



**IRI KÁRXANALAR,
KISHI BIZNES HÁM JEKE ISBILERMENLIK SUBYEKTLERINIŃ
USAQLAP SATIW SAWDA AYLANISINDAĖI ÚLESİ, procentte**



Irı kárxanalar	Kishi biznes va jeke isbilermenlik subyektleri
2019- jil yanvar-may	
2020- jil yanvar-may	

Usaqlap satiw tovar aylanısında eń joqarı kólem kishi biznes va jeke isbilermenlik subyektlerine tuwra kelip, usı kólem 2020- jil yanvar-may ayları juwmaǵına kóre, 2446,4mlrd. sumdı qurap, 2019- jil yanvar-may aylarına salıstırǵanda 3,9 % ke kemeygen. Jámi Usaqlap satiw tovar aylanısındaǵı úlesi bolsa 90,0 % ti quradı.

Bul kórsetkish aymaqlar kesiminde salıstırǵanda, Qanlıkól (105,9 %), Qaraózek (102,7 %), Kegeyli (106,5 %), Moynaq (101,2 %), Shımbay (101,9 %), Taqiyatas (100,7 %) hám Shomanay rayonlarında (106,2 %) joqarı bolǵan.



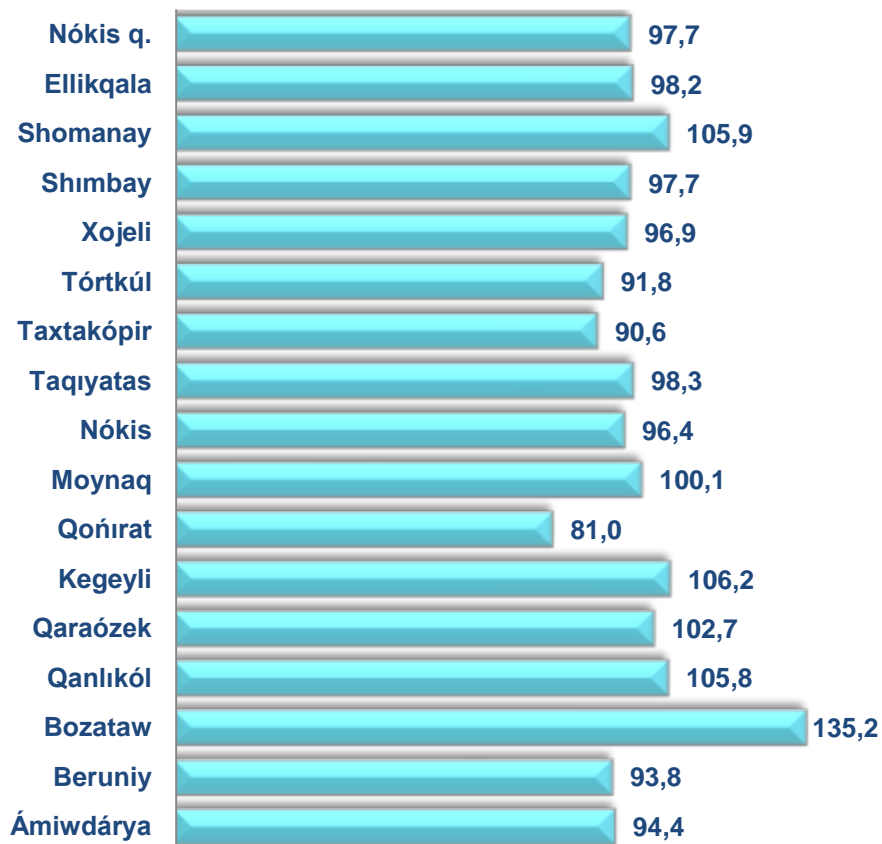


**USAQLAP SATIW SAWDA AYLANISINDA IRI KÁRXANALAR,
KISHI BIZNES HÁM JEKE ISBILERMENLIK SUBYEKTLERINIŇ
KÓLEMI HÁM ÓZGERIW PÁTLERI**

2020- jil yanvar-may

2019- jıldıń yanvar-may aylarına salıstırǵanda respublikanıń barlıq aymaqlarında usaqlap satıw tovar aylanısınıń kemeyiw pátleri gúzetilip, salıstırmalı joqarı kórsetkishler Qanlıkól (105,8 %), Qaraózek (102,7 %) rayonlarında hám Kegeyli rayonlarında (106,2 %) gúzetildi.

Usaqlap satıw tovar aylanısınıń ózgeriw pátleri, procentte

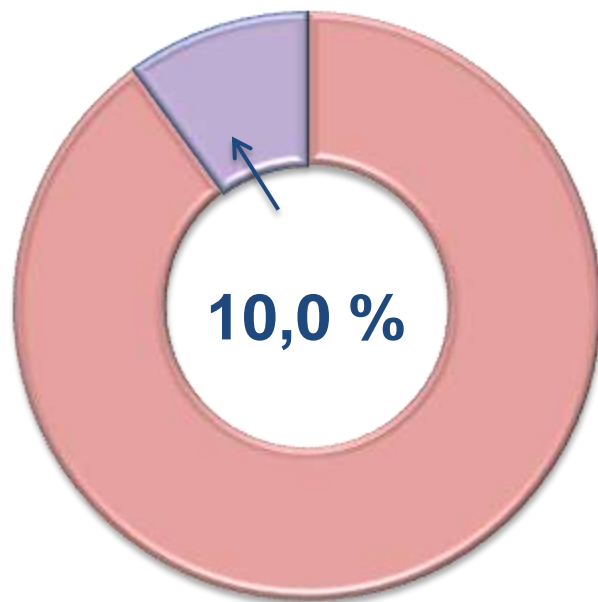
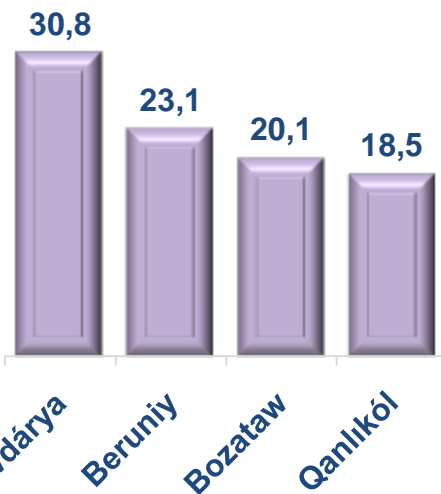


	Jámi, mlrd. sum	2019- jil yanvar-may aylarına salıstırǵanda, procentte	Iri kárxanalar, mlrd. sum	2019- jil yanvar-may aylarına salıstırǵanda, procentte	Kishi biznes hám jeke isbilermenlik subyektleri, mlrd. sum	2019- jil yanvar-may aylarına salıstırǵanda, procentte
Qaraqalpaqstan Respublikası	2 719,6	95,6	273,2	91,5	2 446,4	96,1
Nókis qalası	828,7	97,7	220,7	96,6	608,0	98,2
<i>rayonlar:</i>						
Ámiwdárya	198,7	94,4	6,0	73,5	192,7	95,2
Beruniy	255,9	93,8	4,6	87,2	251,4	93,9
Bozataw	8,8	135,2	0,0	-	8,8	135,2
Qanlıkól	72,1	105,8	0,1	62,5	72,0	105,9
Qaraózek	92,4	102,7	0,2	95,2	92,2	102,7
Kegeyli	57,8	106,2	0,2	64,1	57,6	106,5
Qońırat	170,3	81,0	13,3	195,9	156,9	77,2
Moynaq	21,0	100,1	0,1	29,3	21,0	101,2
Nókis	52,0	96,4	0,3	111,8	51,7	96,3
Taqiyatas	63,6	98,3	9,2	85,9	54,4	100,7
Taxtakópir	57,0	80,1	1,1	270,4	55,9	79,0
Tórtkúl	229,7	91,8	7,5	34,5	222,2	97,2
Xojeli	270,7	96,9	4,0	82,3	266,7	97,1
Shımbay	122,1	97,7	3,2	38,6	118,9	101,9
Shomanay	60,0	105,9	0,2	50,6	59,8	106,2
Ellikqala	158,8	98,2	2,5	102,5	156,3	98,2

USAQLAP SATIW TOVAR AYLANISI QURAMI

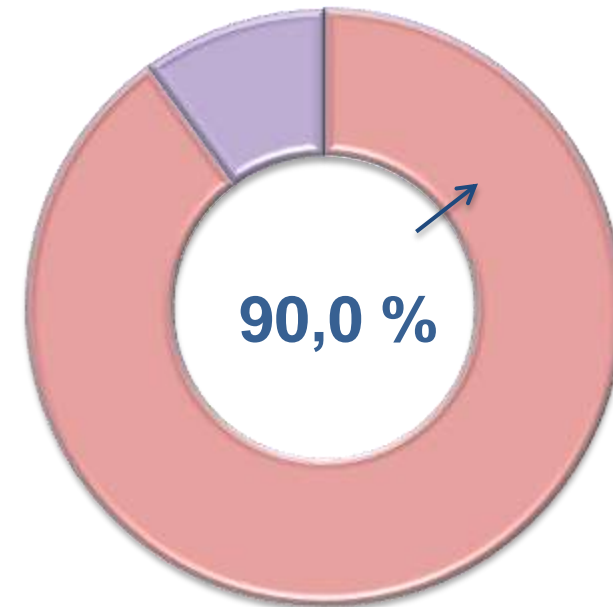
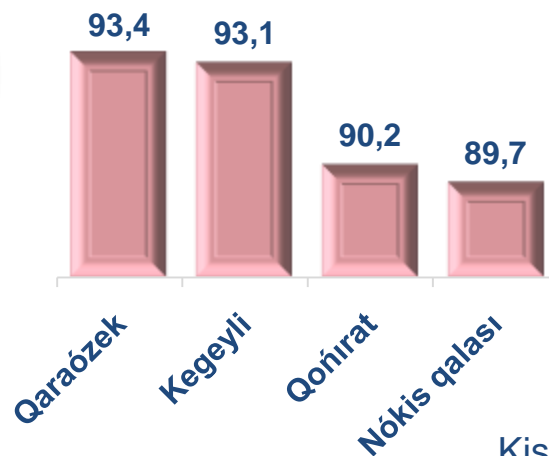
Iri kárxanalar

Eń joqarı úleske iye ayaqlar, procentte



Kishi biznes hám jeke isbilermenlik subyektleri

Eń joqarı úleske iye ayaqlar, procentte



Usaqlap satiw tovar aylanısı quramında iri kárxanalardıń tovar aylanısı kólemi, 2019- jıldıń yanvar-may aylarına salıstırǵanda **91,5 %** ke ósti hám **273,2** mlrd. sumdı quradı. Bul bolsa ulıwma sawda kóleminiń **10,0%** úlesine tuwra keledi.



Kishi biznes hám jeke isbilermenlik subyektleriniń usaqlap satiw tovar aylanısı kólemi statistikalıq esap-kitaplarǵa kóre, **2246,4** mlrd. sumdı qurap, 2019- jıldıń yanvar-may aylarına salıstırǵanda **3,9 %** ke kemeydi. Respublika kóleminde usı sektordıń jámi usaqlap satiw tovar aylanısındaǵı úlesi **90,0 %** ti quradı.





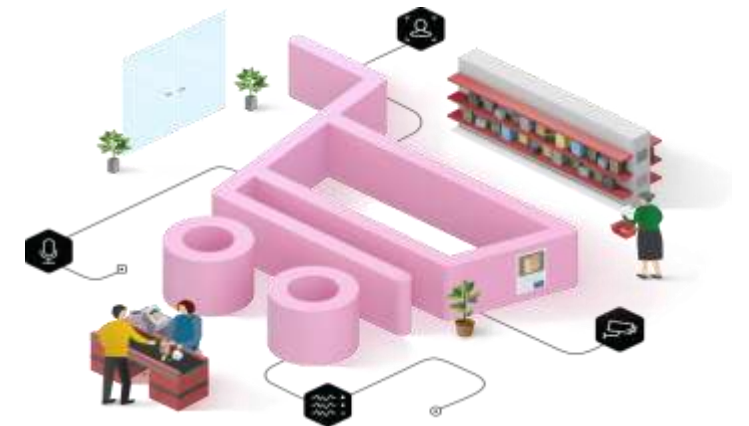
**USAQLAP SATIW SAWDA AYLANISINDA IRI KÁRXANALAR,
KISHI BIZNES HÁM JEKE ISBILERMENLIK SUBYEKTLERINIŃ
AYMAQLAR KESIMINDE ÚLESİ (procentte)**

Nókis q.	27,0	73,0
Ellikqala	1,5	98,5
Shomanay	0,7	99,3
Shimbay	6,6	93,4
Xojeli	6,9	98,3
Tórtkúl	9,6	91,4
Taxtakópir	0,6	99,4
Taqiyatas	16,6	83,4
Nókis	0,5	99,5
Moynaq	1,5	98,5
Qońirat	3,2	96,8
Kegeyli	0,6	99,4
Qaraózek	0,3	99,7
Qanlıkól	0,2	99,8
Bozataw	0,0	100,0
Beruniy	1,9	98,1
Ámiwdárya	3,9	96,1

■ Iri kárxanalar

■ Kishi biznes hám jeke isbilermenlik

Analiz nátiyjelerine kóre, usaqlap satiw tovar aylanısında kishi biznes hám jeke isbilermenlik subyektleriniŃ úlesi boyınsha Bozataw (100,0 %), Qanlıkól (99,8 %), Qaraózek (99,7 %) rayonları hám Kegeyli rayonlarında (99,4 %) jetekshilik qılmaqta. Usaqlap satiw tovar aylanısı quramında iri kárxanalardıń úlesi 10,0 % ti qurap, eń úlken úles Nókis qalasında (26,6 %), Taqiyatas (14,5 %), Tórtkúl (3,2 %) hám Ámiwdárya (3,0 %) rayonlarında gúzetildi.

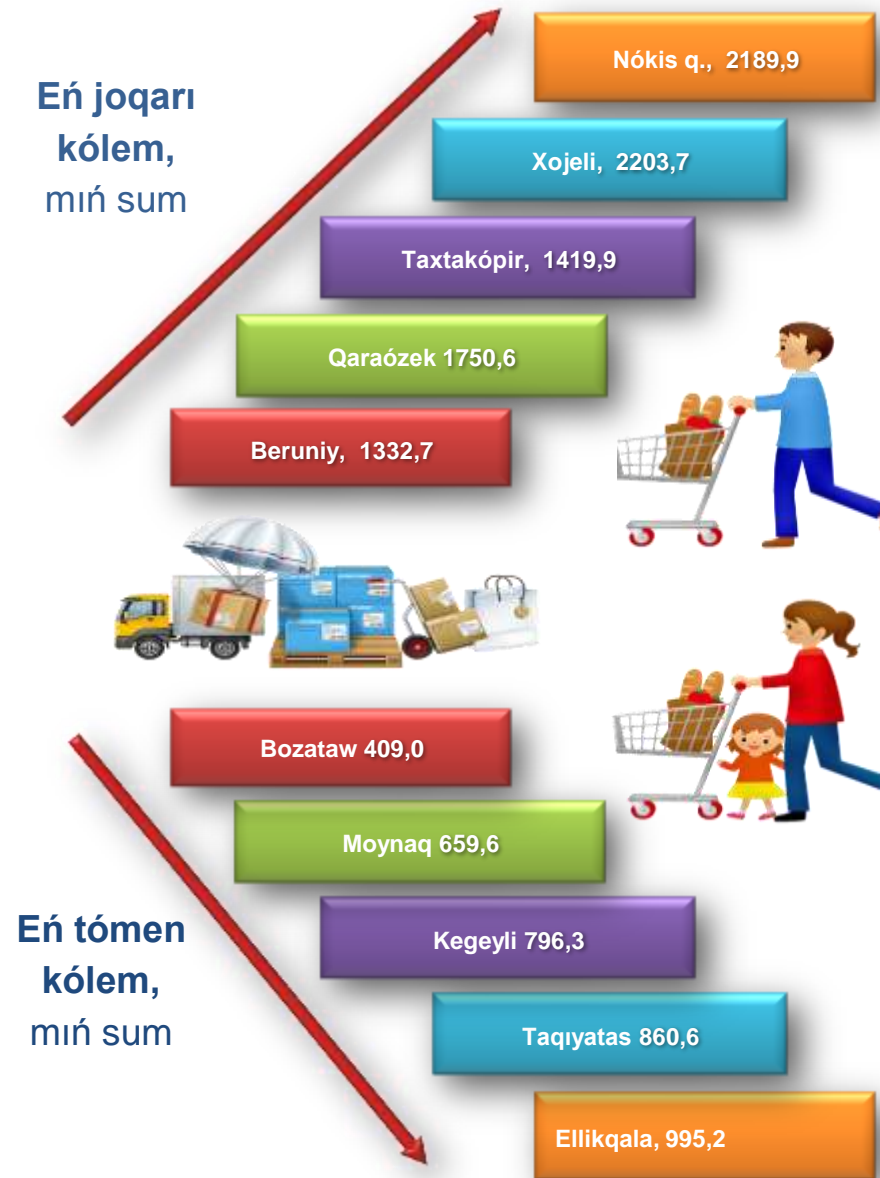




**QARAQALPAQSTAN RESPUBLIKASI
BOYINSHA XALIQ JAN BASINA ORTASHA USAQLAP
SATIW TOVAR AYLANISI KÓLEMI HÁM ÓZGERIW PÁTLERI**

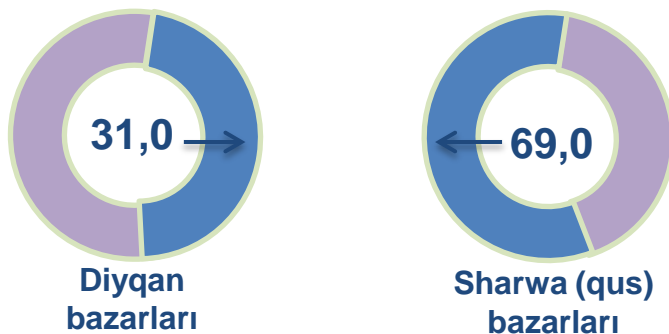
2020- jil yanvar-may ayları jaǵdayına kóre ortasha xalıq jan basına usaqlap satiw tovar aylanısı **1430,5** miń sum (2019- jil yanvar-may aylarına salıstırǵanda **5,8** % ke kemeydi) hám Nókis qalası (96,4 %) hámde Ámiwdárya (92,5 %), Beruniy (91,8 %), Bozataw (87,8 %), Qońırat (80,5 %), Taxtakópir (79,6 %) rayonları hám basqa barlıq aymaqlarda xalıq jan basına usaqlap satiw tovar aylanısı kórsetkishlerinde kemeyiw pátleri gúzetildi.

Usı kórsetkishti aymaqlar kesiminde salıstırǵanda eń joqarısı Nókis qalası (2189,8 miń sum), Xojeli (2203,7 miń sum) hám Taxtakópir (1419,9 miń sum) rayonları úlesine tuwra keledi.



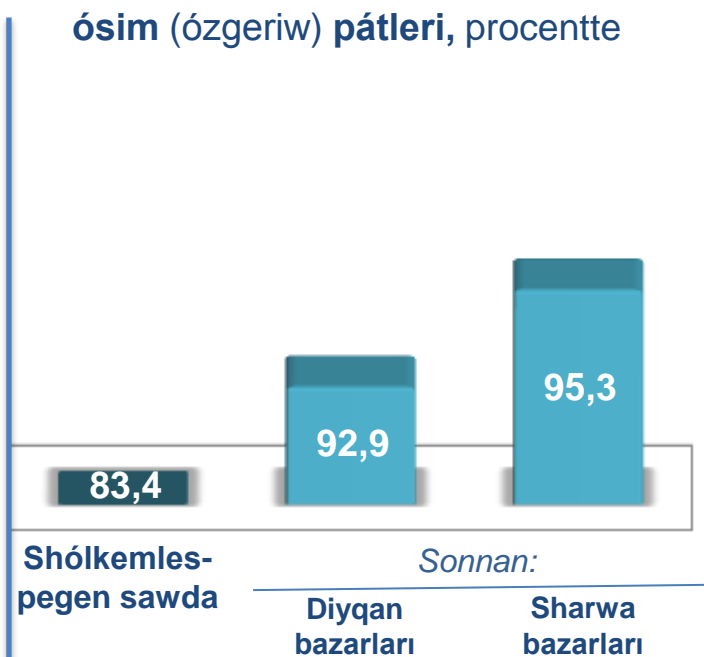
	Kólem, miń sum	2019- jil yanvar-may aylarına salıstırǵanda, % te
Qaraqalpaqstan Respublikası	1 430,5	94,2
Nókis qalası	2589,8	96,4
<i>rayonlar:</i>		
Ámiwdárya	995,4	92,5
Beruniy	1332,7	91,8
Bozataw	409,0	-
Qanlıkól	1411,6	104,4
Qaraózek	1750,6	101,9
Kegeyli	796,3	130,9
Qońırat	1315,2	80,5
Moynaq	659,6	98,2
Nókis	1032,8	94,3
Taqiyatas	860,6	96,9
Taxtakópir	1419,9	79,6
Tórtkúl	1068,6	90,0
Xojeli	2203,7	95,6
Shımbay	1084,6	100,1
Shomanay	1065,9	104,6
Ellikqala	995,2	96,2

Tiykarǵı quram, procentte

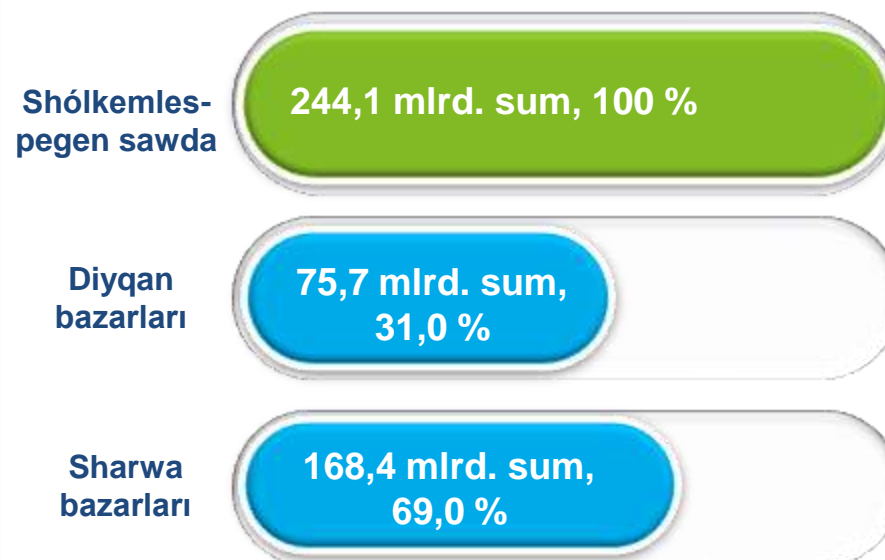


Respublika boyınsha 2020- jıldıń yanvar-may aylarında shólkemlespegen sawda tovar aylanısı **244,1** mlrd. sumdı qurap, 2019- jil yanvar-may aylarına salıstırǵanda **16,6** % ke kemeydi. Sonnan, 1- bazar hám 1- bazar (sharwa) (aylıq) gúzetiwleri maǵlıwmatlarına tiykar, diyqan bazarlarında sawda iskerligi menen shuǵıllanıwshı fizikalıq shaxslardıń úy xojalıqlarında jetistirilgen ónimleriniń satıw kólemi **75,7** mlrd. sumdı (ózgeriw pátı **92,9** %), sharwa malları hám quslar satıwshı fizikalıq shaxslardıń sawda aylanısı kólemi **168,4** mlrd. sumdı (ózgeriw pátı **95,3** %) quradı.

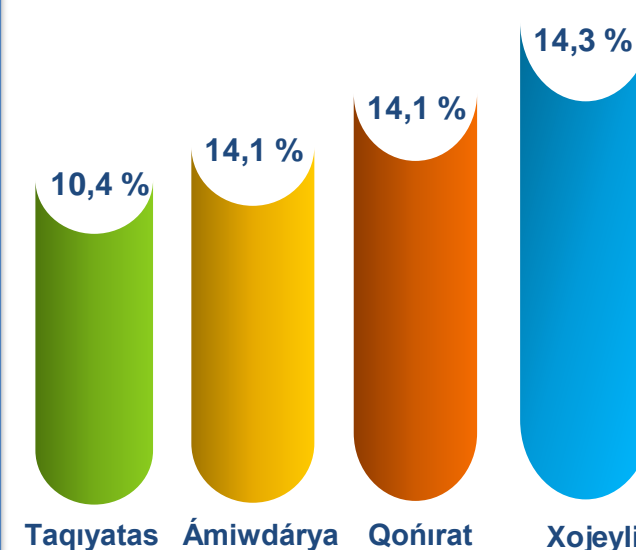
ósım (ózgeriw) pátleri, procentte



Sawda aylanısı kólemi hám úlesi



Eń joqarı úleske iye aymaqlar





**SHÓLKEMLESPEGEN SAWDA AYLANISINDA DIYQAN*
HÁM SHARWA (QUS) BAZARLARINIŃ SAWDA
AYLANISI KÓLEMI HÁM ÓZGERIW PÁTLERI**

2020- jıldıń yanvar-may aylarında diyqan hám sharwa (qus) bazarlarında, úy xojalıǵında jetistirilgen awıl xojalıǵı ónimleri, quslar hám sharwa malları sawdası menen shuǵıllanıwshı fizikalıq shaxslardıń tańlaw gúzetiwi, dáslepki maǵlıwmatlarǵa kóre fizikalıq shaxslar tárepinen ámelge asırılǵan sawda aylanısı kólemi diyqan bazarlarında **75,7** mlrd. sumdı, sharwa (qus) bazarlarında **2 033,6** mlrd. sumdı quradı.



* Xojalıq júritiwshı subyektler hám jeke tártiptegi isbilermenler (JTI)di qospaǵan halda

* fizikalıq shaxslar (diyqanlar)dıń úy xojalıǵında óz kúshleri menen jetistirgen awıl xojalıǵı ónimleri, sharwa (qus) malları

	Jámi, mlrd. sum	2019- jil yanvar- may aylarına salıstırǵanda, procentte	Diyqan bazarları, mlrd. sum	2019- jil yanvar- may aylarına salıstırǵanda, procentte	Sharwa (qus) bazarları, mlrd. sum	2019- jil yanvar- may aylarına salıstırǵanda, procentte
Qaraqalpaqstan Respublikası	244,1	83,4	75,7	92,9	168,4	95,3
Nókis qalası	15,9	83,0	7,5	96,8	8,4	150,0
<i>rayonlar:</i>						
Ámiwdárya	20,8	85,6	4,8	95,0	16,1	72,6
Beruniy	17,6	86,9	4,1	80,3	13,5	76,2
Bozataw	0,7	52,7	0,0	100,0	0,0	133,3
Qanlıkól	14,7	81,9	2,1	93,7	12,6	69
Qaraózek	23,7	83,0	2,3	93,2	21,4	-
Kegeyli	22,0	83,1	10,9	92,4	11,1	100,4
Qońırat	17,4	71,9	8,6	90,9	8,8	89,1
Moynaq	1,8	82,9	1,8	91,0	0,0	-
Nókis	16,3	82,7	2,1	94,6	14,2	67,3
Taqiyatas	7,1	83,4	2,1	94,4	5,0	126,1
Taxtakópir	9,1	81,9	3,5	94,0	5,7	106,3
Tórtkúl	21,8	82,7	10,1	92,6	11,7	66,1
Xojeli	17,3	84,5	5,2	93,7	12,1	78,5
Shımbay	16,3	83,1	6,3	95,5	10,1	111,3
Shomanay	5,6	84,3	1,8	88,9	3,8	118,8
Ellikqala	16,5	84,3	2,4	106,8	14,0	85,6

SHÓLKEMLESPEGEN SAWDA TOVAR AYLANISI: DIYQAN BAZARLARI



33,2
mlrd. sum

Duzlamalar



30,1
mlrd. sum

Jańa úzilgen awıl xojalıǵı
ónimleri



73,3
mlrd. sum

Qurıtılǵan awıl
xojalıǵı ónimleri (shańgalaq,
badam, piste hám basqalardı
qosqan halda)

4,4
mlrd. sum



Nan hám nan
ónimleri



5,3
mlrd. sum

Sút hám sít
ónimleri

4,2
mlrd. sum



Máyek

15,5
mlrd. sum



Dán ónimleri (másh, lobiya,
gorox, gúrish hám basqalar)

2,5
mlrd. sum



Sharwa malları hám quslar
ushın hár qıylı ot-jemler

1,1
mlrd. sum



Gúller, ósimlik
hám nihal náleri
(dekorativ hám awıl xojalıǵı)

1,6
mlrd. sum



Pripravalar

6,9
mlrd. sum



Tawıq góshi

SHÓLKEMLESPEGEN SAWDA TOVAR
AYLANISI:
SHARWA (QUS) BAZARLARI

2020- jıldıń yanvar-may aylarında respublikanıń barlıq aymaqlarında jaylasqan sharwa (qus) bazarlarında quslar hám sharwa malların satıwshı fizikalıq shaxslardıń tańlaw gúzetiwi ótkizildi. Gúzetiw nátiyjelerine kóre sawda aylanısı kólemi **168,4** mlrd. sumdı quradı. Bunda hár qıylı jastağı qara mallar sawdası 143,2 mlrd. sumdı, qoy hám eshkiler 22,6 mlrd. sumdı, atlar 0,9 mlrd. sumdı, quslar 1,8 mlrd. sumdı quradı. Sawda aylanısınıń tolıq quramı tómendegi kórsetkishte óz sáwleleniwin tapqan:

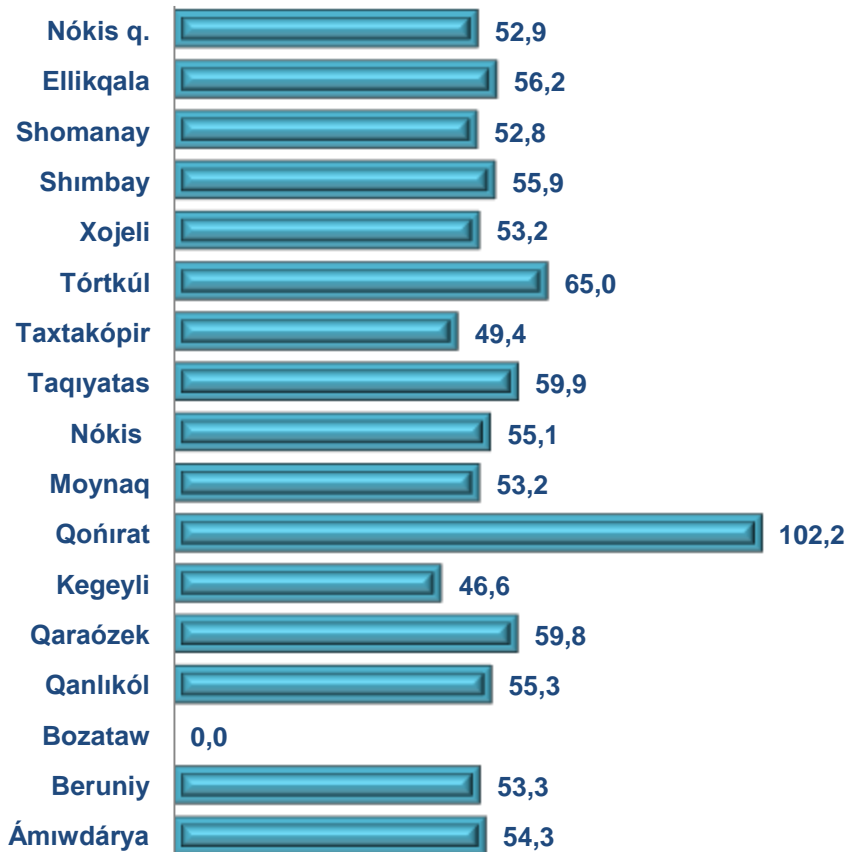




**ULIWMA AWQATLANIW KÁRXANALARINIŃ SAWDA AYLANISINDA
IRI KÁRXANALAR, KISHI BIZNES HÁM JEKE ISBILERMENLIK
SUBYEKTLERINIŃ KÓLEMI HÁM ÓZGERIW PÁTLERI**

2020- jıldıń yanvar-may aylarında usaqlap satiw tovar aylanısı quramında awqatlanıw kárxanalariniń sawda aylanısı **1,7%** ti qurap, **45,9** mlrd. sumğa jetti hám 2019- jil yanvar-may aylarına salıstırǵanda **19,2 %** ke kemeydi. Bunda jámi sawda aylanısınıń **83,9 %** úlesi kishi biznes hám jeke isbilermenlik subyektlere tuwra kelmekte.

Uliwma awqatlanıw kárxanaları sawda aylanısınıń ósim pátleri, procentte



	Jámi, mlrd. sum	2019- jil yanvar-may aylarına salıstırǵanda, procentte	Iri kárxanalar, mlrd. sum	2019- jil yanvar-may aylarına salıstırǵanda, procentte	Kishi biznes hám jeke isbilermenlik subyektleri, mlrd. sum	2019- jil yanvar-may aylarına salıstırǵanda, procentte
Qaraqalpaqstan Respublikası	724,3	88,3	277,0	85,6	447,4	90,0
Nókis qalası	333,3	74,0	108,3	69,6	225,0	76,4
<i>rayonlar:</i>						
Ámıwdárya	10,4	171,5	0,7	51,5	9,7	204,7
Beruniy	32,6	89,1	-	-	32,6	89,1
Bozataw	1,0	112,7	-	-	1,0	112,7
Qanlıkól	10,1	154,1	-	-	10,1	154,1
Qaraózek	7,1	365,6	-	-	7,1	365,6
Kegeyli	0,7	155,5	-	-	0,7	155,5
Qońırat	16,8	148,9	-	-	16,8	148,9
Moynaq	1,8	310,3	-	-	1,8	310,3
Nókis	42,9	78,9	-	-	42,9	78,9
Taqiyatas	10,3	96,1	0,2	51,4	10,1	97,8
Taxtakópir	3,8	104,8	-	-	3,8	104,8
Tórtkúl	36,4	162,3	-	-	36,4	174,5
Xojeli	177,4	103,2	167,8	102,2	9,7	124,7
Shımbay	9,4	124,7	-	-	9,4	132,3
Shomanay	0,2	190,8	-	-	0,2	194,9
Ellikqala	30,1	85,5	-	-	30,1	85,5

2019- jil
yanvar-may



2020- jil
yanvar-may



■ Mámleketlik emes múlk ■ Mámleketlik múlk

Uliwma awqatlanıw kárxanalarınıń sawda aylanısı **45,9** mlrd. sum (ózgeriw páti 100,0 %) hám múlkshilik formaları boyınsha 45,9 mlrd. sum mámleketlik emes múlkke (100,0 %) hámde **48,1** mlrd. sum (3,4 %) mámleket múlkine tuwra keldi. Eń joqarı mámleket úlesi Nókis qalasına (90,0 %) tuwra keldi.

	Jámi, mln. sum	Úlesi, procentte	Mámleketlik emes múlk, mln. sum	Úlesi, procentte	Mámleketlik múlk, mln. sum	Úlesi, procentte
Qaraqalpaqstan Respublikası	45 893,1	100,0	45 893,1	100,0	-	-
Nókis qalası	16896,6	100,0	16896,6	100,0	-	-
<i>rayonlar:</i>				100,0		-
Ámıwdárya	1690,0	100,0	1690,0	100,0	-	-
Beruniy	1149,0	100,0	1149,0	100,0	-	-
Bozataw	98,1	100,0	98,1	100,0	-	-
Qanlıkól	469,5	100,0	469,5	100,0	-	-
Qaraózek	1072,4	100,0	1072,4	100,0	-	-
Kegeyli	405,2	100,0	405,2	100,0	-	-
Qońırat	15691,4	100,0	15691,4	100,0	-	-
Moynaq	139,9	100,0	139,9	100,0	-	-
Nókis	334,0	100,0	334,0	100,0	-	-
Taqiyatas	928,3	100,0	928,3	100,0	-	-
Taxtakópır	242,0	100,0	242,0	100,0	-	-
Tórtkúl	2427,4	100,0	2427,4	100,0	-	-
Xojeli	2178,5	100,0	2178,5	100,0	-	-
Shımbay	1064,7	100,0	1064,7	100,0	-	-
Shomanay	171,0	100,0	171,0	100,0	-	-
Ellikqala	935,1	100,0	935,1	100,0	-	-

KÓTERE SAWDA TOVAR AYLANISI

Tiykargı quram, procentte



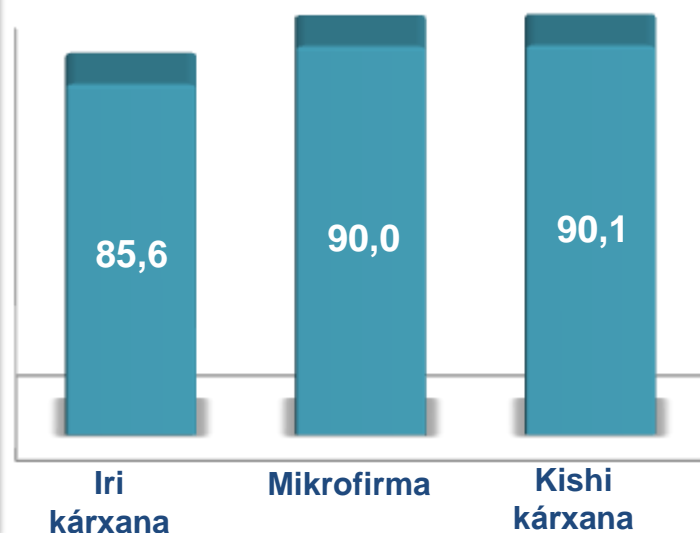
Iri kárxanalar



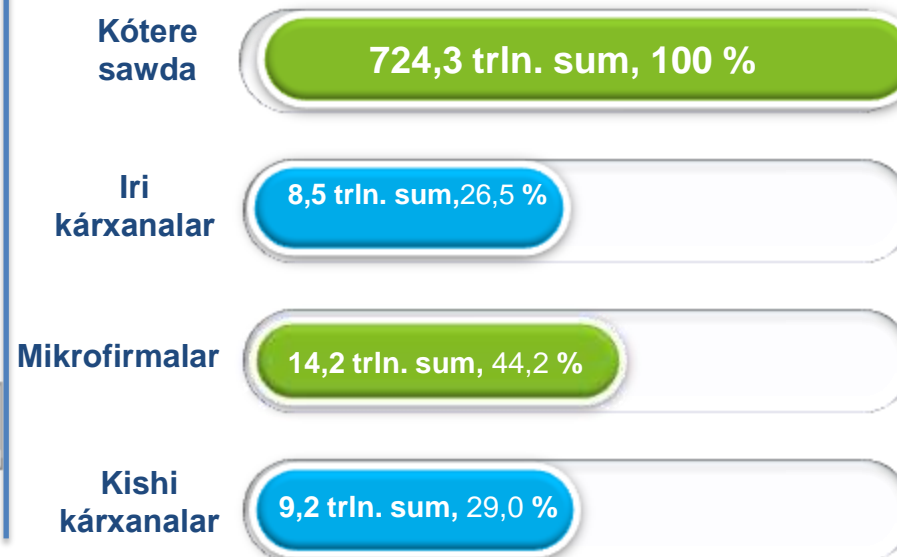
Mikrofirma hám kishi kárxanalar

Respublika boyınsha 2020- jıldıń yanvar-may aylarında kótere sawda tovar aylanısı **724,3** mlrd. sumdı qurap, 2019- jil yanvar-may aylarına salıstırǵanda **11,7 %** ke kemeydi. Sonnan, iri kárxanalardıń sawda tovar aylanısı **277,0** mlrd. sumdı (ósim pátı **85,6 %**), kishi biznes subyektleriniń sawda tovar aylanısı **447,3** mlrd. sumdı (**10,0 %** ke kemeyiw), sonıń ishinde mikrofimalardıń sawda tovar aylanısı **320,1** mlrd. sumdı (**10,0 %** ke kemeyiw) hám kishi kárxanalardıń sawda tovar aylanısı **127,2** mlrd. sumdı (**9,9 %** ke kemeyiw) quradı.

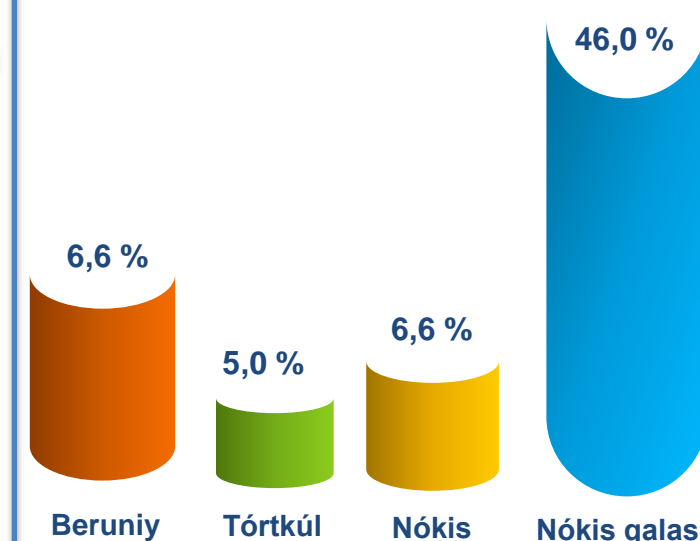
Ósim (ózgeriw) pátleri, procentte



Sawda aylanısı kólemi hám úlesi



Eń joqarı úleske iye aymaqlar



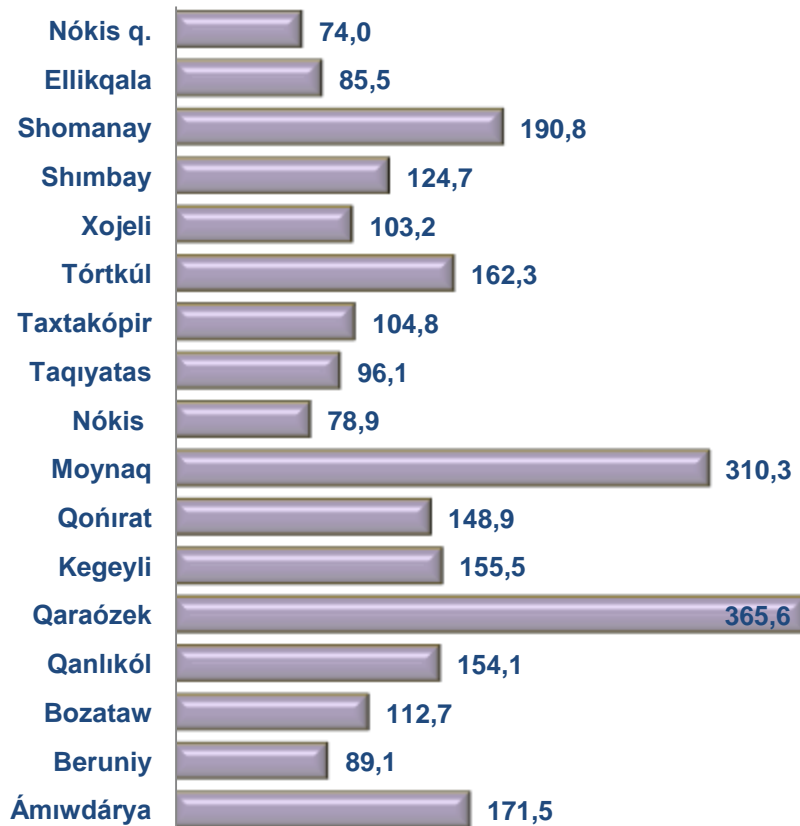


**KÓTERE SAWDA TOVAR AYLANISINDA IRI KÁRXANALAR
HÁM KISHI BIZNES SUBYEKTLERINIŇ KÓLEMI HÁM
ÓZGERIW PÁTLERI**

Kótere sawda tovar aylanisinda joqarı ósim pátlerine iye iri kárxanalar Nókis (69,6 %) qalasinda hám Kegeyli (196,1 %), Xojeli rayonlarinda (102,2 %) gúzetildi.

Kótere tovar aylanisinda salıstırmalı joqarı ózgeriw pátleri Qaraózek (365,5 %) qalasinda hám Moynaq (310,3 %), Ámiwdárya (171,5 %) rayonlarinda gúzetildi.

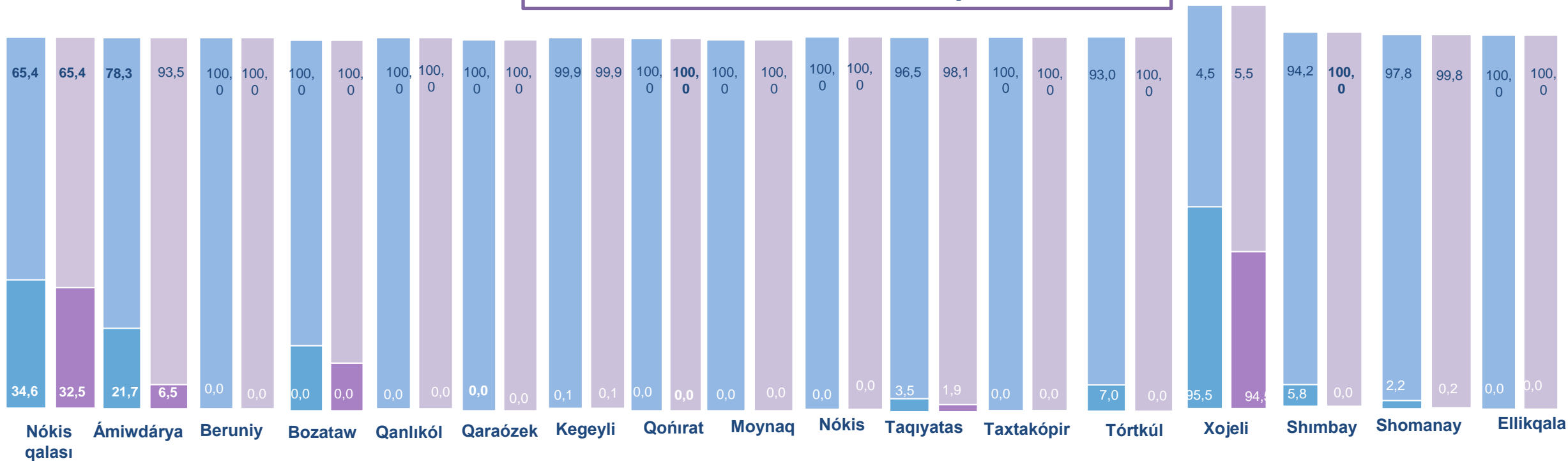
Kótere sawda aylanisiniŇ ósim pátleri, procentte



	Jámi, mlrd. sum	2019- jil yanvar-may aylarina salıstırǵanda, procentte	Iri kárxanalar, mlrd. sum	2019- jil yanvar-may aylarina salıstırǵanda, procentte	Mikrofirma hám kishi kárxanalar, mlrd. sum	2019- jil yanvar-may aylarina salıstırǵanda, procentte
Qaraqalpaqstan Respublikası	724,3	88,3	277,0	85,6	447,4	90,0
Nókis qalası	333,3	74,0	108,3	69,6	225,0	76,4
<i>rayonlar:</i>						
Ámiwdárya	10,4	171,5	0,7	51,5	9,7	204,7
Beruniy	32,6	89,1	-	-	32,6	89,1
Bozataw	1,0	112,7	-	-	1,0	112,7
Qanlıkól	10,1	154,1	-	-	10,1	154,1
Qaraózek	7,1	365,6	-	-	7,1	365,6
Kegeyli	0,7	155,5	-	-	0,7	155,5
Qońirat	16,8	148,9	-	-	16,8	148,9
Moynaq	1,8	310,3	-	-	1,8	310,3
Nókis	42,9	78,9	-	-	42,9	78,9
Taqiyatas	10,3	96,1	0,2	51,4	10,1	97,8
Taxtakópir	3,8	104,8	-	-	3,8	104,8
Tórtkúl	36,4	162,3	-	-	36,4	174,5
Xojeli	177,4	103,2	167,8	102,2	9,7	124,7
Shimbay	9,4	124,7	-	-	9,4	132,3
Shomanay	0,2	190,8	-	-	0,2	194,9
Ellikqala	30,1	85,5	-	-	30,1	85,5




IRI KÁRXANALAR HÁM KISHI BIZNES SUBYEKTLERINIŃ KÓTERE SAWDA TOVAR AYLANISINDAĞI ÚLESİ, procentte



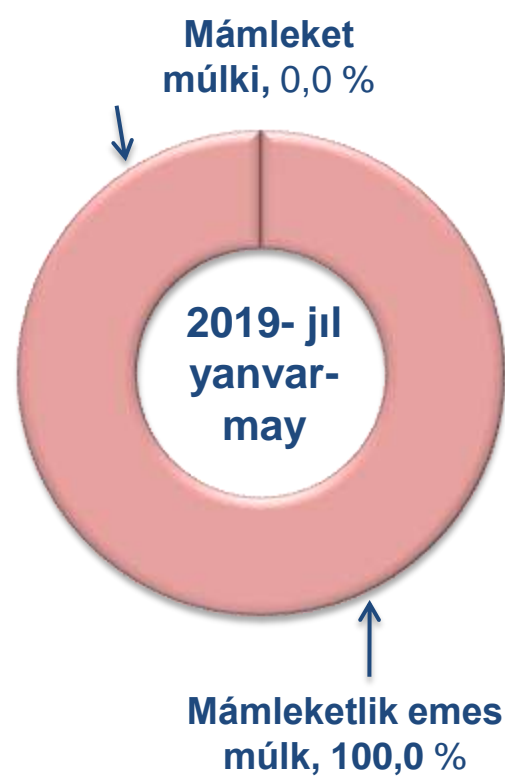
Kótere sawda tovar aylanısında eń joqarı kólem kishi biznes subyektlerine tuwra kelip, usı kólem 2020- jil yanvar-may ayları juwmaǵına kóre, 447,3 mlrd. sumdı qurap, 2019- jil yanvar-may aylarına salıstırǵanda 10,0 % ke kemeygen. Jámi kótere sawda tovar aylanısındagi úlesi bolsa 61,8 % ti quradı.

Bul kórsetkiшти ayaqlar kesiminde salıstırǵanda, Beruniy (100,0 %), Bozataw (100,0 %), Qaraózek (100,0 %), Qanlıkól (100,0 %) rayonlarında hám Nókis (100,0 %) qalasında joqarı bolǵan. Eń tómen úles bolsa Xojeli (5,5 %) rayonına tuwra keldi.



MÚLKSHILIK FORMASI BOYINSHA KÓTERE SAWDA TOVAR AYLANISI

SoŇğı jıllarda kótere sawdada mámleket sektoriniŇ orni páseyip barmaqta. 2020- jıldıń yanvar-may ayları juwmaqları boyınsha kótere sawda aylanısı **724,3** mlrd. sumdı qurap, Sonnan mámleketlik emes iyeligine iye subyekter tárepinen kótere sawda aylanısı **724,3** mlrd. sumdı quradı.



Aymaqlar kesiminde barlıq aymaqlarda kótere sawda tolıq mámleketlik emes mólkke tiyisli.