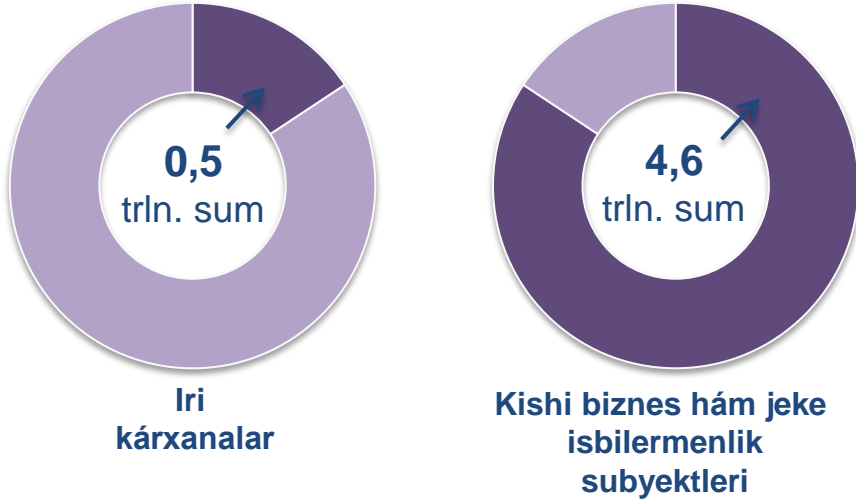



USAQLAP SATIW TOVAR AYLANISI

Tiykargı quram



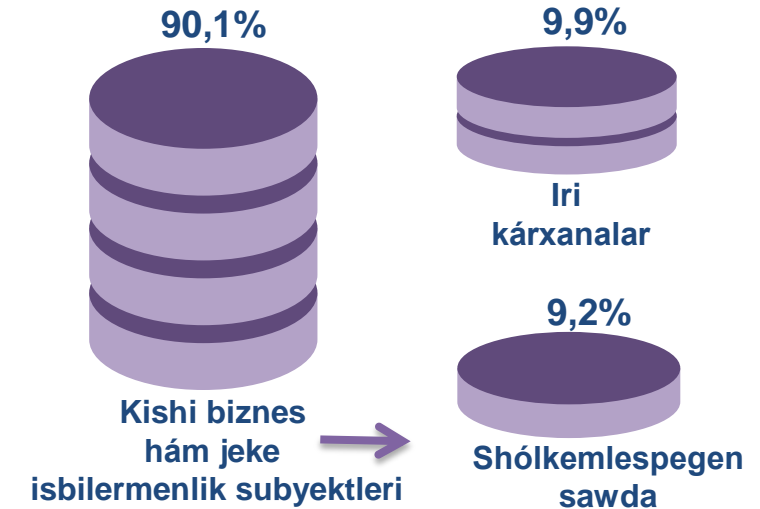
Ósim (ózgeriw) pátleri, procentte



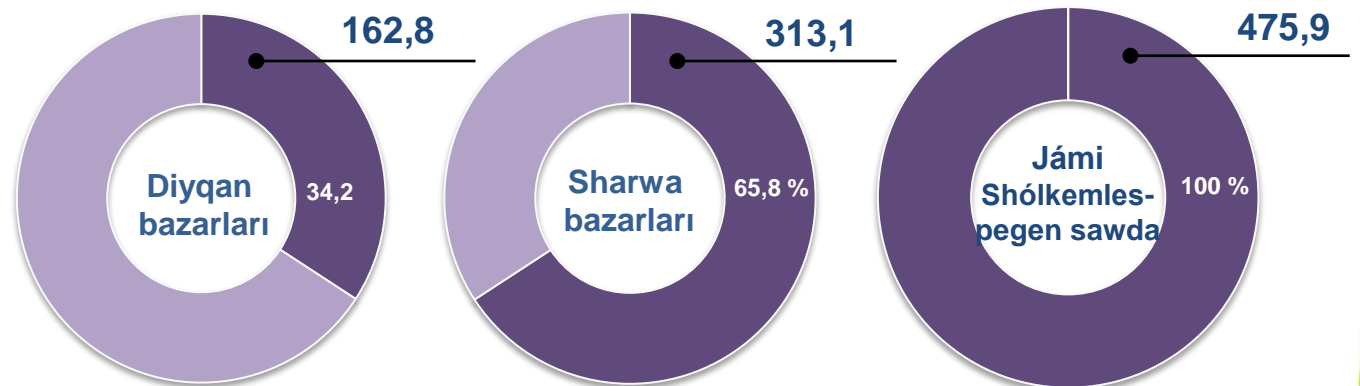
Dáslepki maǵlıwmatlar

Respublika boyınsha 2020- jıldıń yanvar-sentyabr aylarında usaqlap satiw tovar aylanısı **5144,9** mlrd. sumdı qurap, 2019- jıldıń usı dáwirine salıstırǵanda **1,9 %** ke kemeydi. Sonıń ishinde, iri kárxanalarđń tovar aylanısı **452,3** mlrd. sumdı (ózgeriw pátı **90,5 %**), kishi biznes hám jeke isbilermenlik subyektleriń tovar aylanısı **4637,2** mlrd. sumdı (**1,3 %** ke kemeydi), sonnan shólkemlespegen sawda tovar aylanısı **475,9** mlrd. sumdı (**20,1%** ke kemeydi) quradı.

Quram bólegi, úleslerde



Shólkemlespegen sawda, mlrd. sum



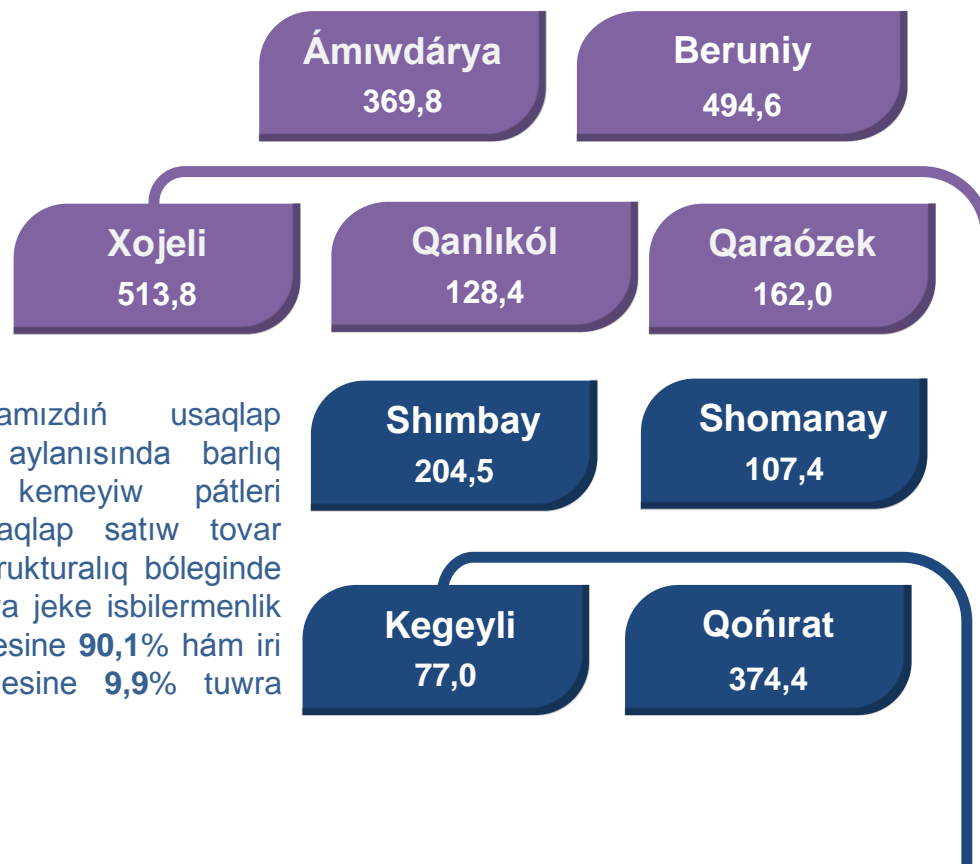


AYMAQLAR KESIMINDE USAQLAP SATIW TOVAR AYLANISI KÓLEMI, mlrd. sum

ULIWMA MAĖLIWMATLAR

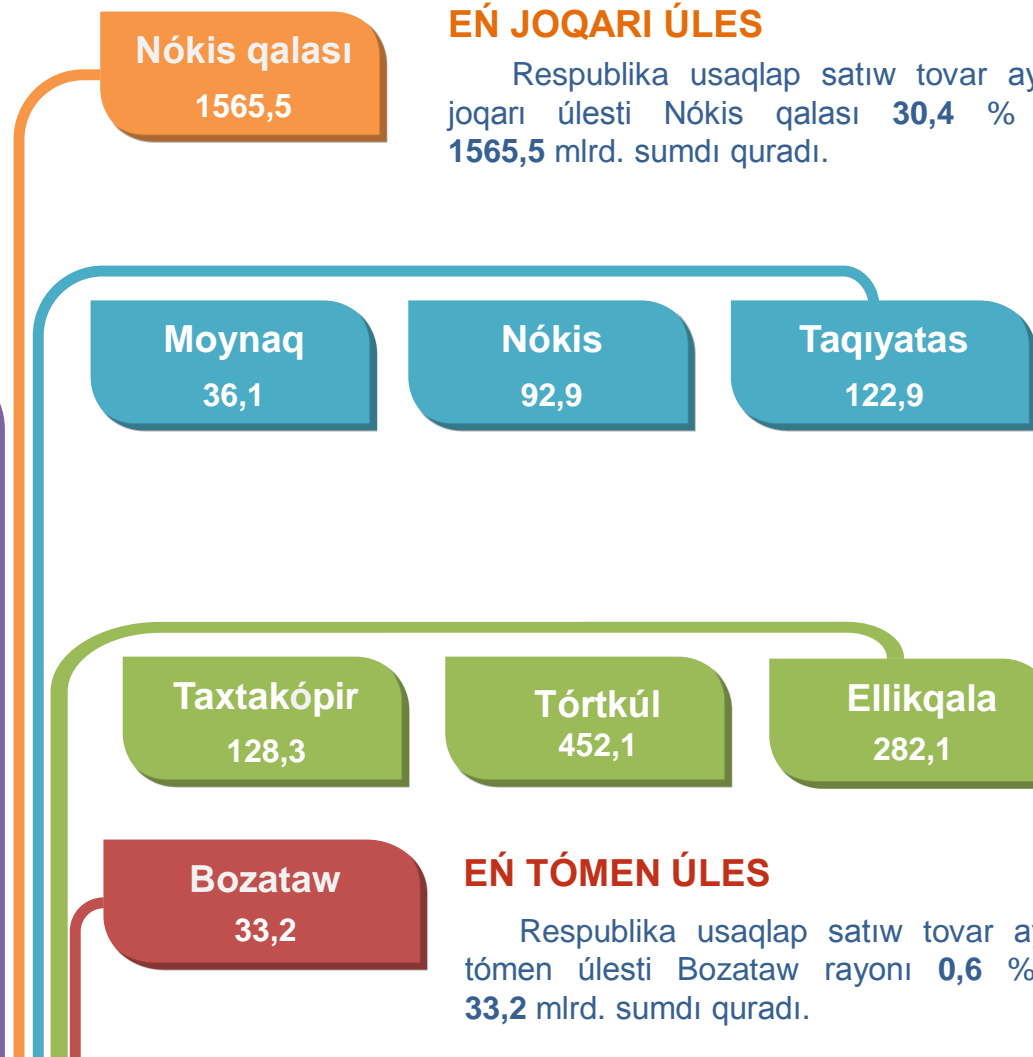
Respublika boyınsha 2020- jıldıń yanvar-sentyabr aylarında usaqlap satiw tovar aylanısı **5144,9** mlrd. sumdı qurap, 2019- jıldıń usı dáwirine salıstırǵanda **98,1%** ti quradı.

Respublikamızdıń usaqlap satiw tovar aylanısında barlıq aymaqlarda kemeyiw pátleri gúzetildi. Usaqlap satiw tovar aylanısınıń strukturalıq bóleginde kishi biznes va jeke isbilermenlik subyektleri úlesine **90,1%** hám iri kárxanalar úlesine **9,9%** tuwra keldi.



EŃ JOQARI ÚLES


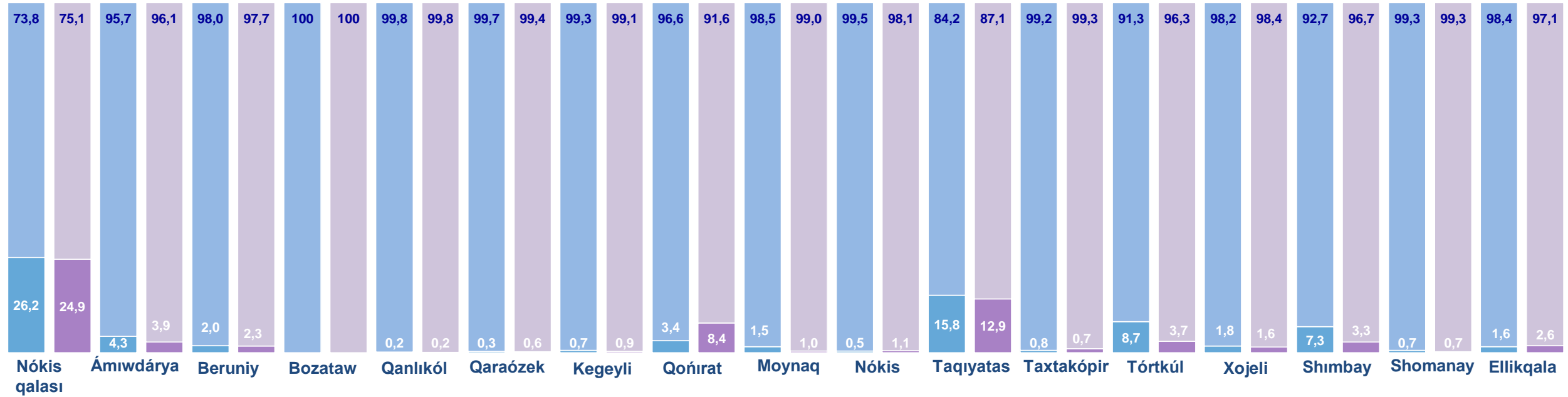
Respublika usaqlap satiw tovar aylanısında eń joqarı úlesti Nókis qalası **30,4 %** úles penen **1565,5** mlrd. sumdı quradı.



EŃ TÓMEN ÚLES

Respublika usaqlap satiw tovar aylanısında eń tómen úlesti Bozataw rayonı **0,6 %** úles penen **33,2** mlrd. sumdı quradı.

IRI KÁRXANALAR,
KISHI BIZNES HÁM JEKE ISBILERMENLIK SUBYEKTLERINIŃ
USAQLAP SATIW SAWDA AYLANISINDAĖI ÚLESİ, procentte



Usaqlap satiw tovar aylanısında eń joqarı kólem kishi biznes va jeke isbilermenlik subyektlerine tuwra kelip, usı kólem 2020- jil yanvar-sentyabr ayları juwmaǵına kóre, **4637,2** mlrd. sumdı qurap, 2019- jil yanvar-sentyabr aylarına salıstırǵanda **1,3%** ke kemeygen. Jámi usaqlap satiw tovar aylanısındaǵı úlesi bolsa **90,1%** ti quradı.

Bul kórsetkish aymaqlar kesiminde salıstırǵanda, Qanlıkól (99,8 %), Qaraózek (99,4 %), Taxtakópir (99,3 %) Shomanay (99,3 %), Kegeyli (99,1 %) hám Moynaq rayonlarında (99,0 %) joqarı bolǵan.



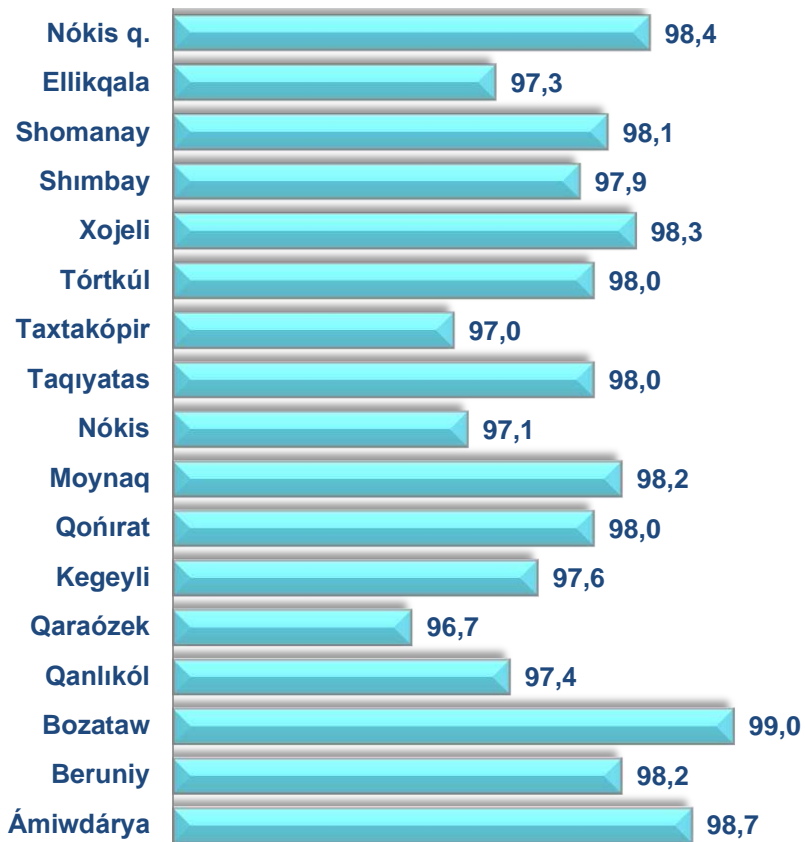


**USAQLAP SATIW SAWDA AYLANISINDA IRI KÁRXANALAR,
KISHI BIZNES HÁM JEKE ISBILERMENLIK SUBYEKTLERINIŇ
KÓLEMI HÁM ÓZGERIW PÁTLERI**

2020- jil yanvar-sentyabr

2019- jildiŇ yanvar-sentyabr aylarına salıstırğanda respublikanıŇ barlıq aymaqlarında usaqlap satiw tovar aylanisınıŇ kemeyiw pátleri gúzetilip, salıstırmalı joqarı kórsetkishler Bozataw (99,0 %), Ámiwdárya (98,7%) rayonlarında hám Nókis qalasında (98,4 %) gúzetildi.

Usaqlap satiw tovar aylanisınıŇ ózgeriw pátleri, procentte

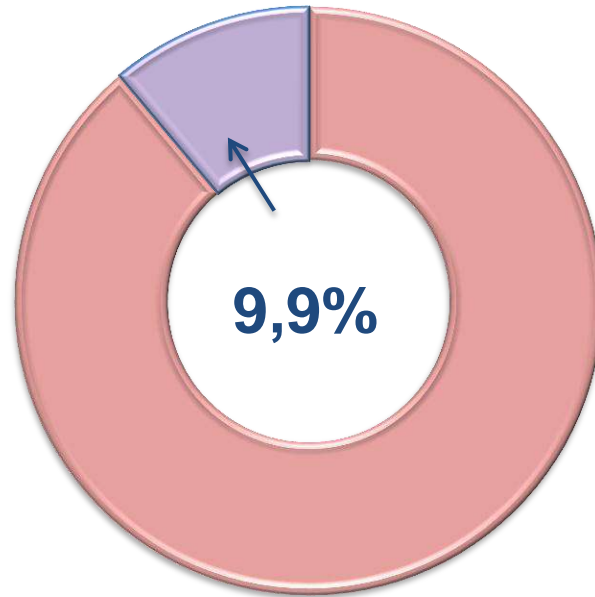
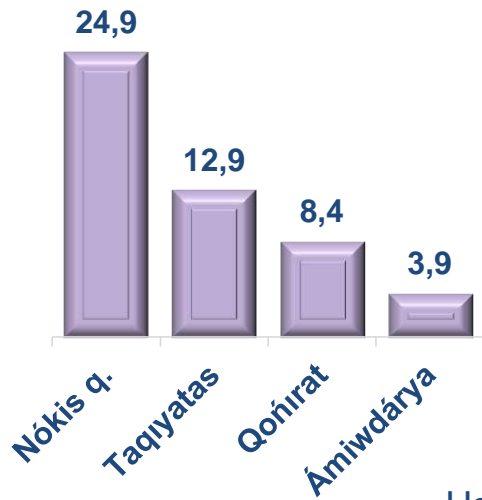


	Jámi, mlrd. sum	2019- jil yanvar-sentyabr aylarına salıstırğanda, procentte	Iri kárxanalar, mlrd. sum	2019- jil yanvar-sentyabr aylarına salıstırğanda, procentte	Kishi biznes hám jeke isbilermenlik subyektleri, mlrd. sum	2019- jil yanvar-sentyabr aylarına salıstırğanda, procentte
Qaraqalpaqstan Respublikası	5 144,9	98,1	507,7	92,5	4 637,2	98,7
Nókis qalası	1 565,5	98,4	390,2	93,8	1 175,3	100,0
<i>rayonlar:</i>						
Ámiwdárya	369,8	98,7	14,4	89,9	355,4	99,1
Beruniy	494,6	98,2	11,2	114,0	483,3	97,9
Bozataw	33,2	99,0	0,4		32,8	97,7
Qanlıkól	128,4	97,4	0,3	115,7	128,1	97,3
Qaraózek	162,0	96,7	1,0	166,6	161,0	96,4
Kegeyli	77,0	97,6	0,7	127,7	76,3	97,3
Qońırat	374,4	98,0	31,5	2,4 6	342,9	92,9
Moynaq	36,1	98,2	0,4	64,4	35,7	98,8
Nókis	92,9	97,1	1,0	2,0 6	91,9	96,5
Taqiyatas	122,9	98,0	15,9	80,0	107,0	101,4
Taxtakópir	128,3	97,0	0,9	80,7	127,4	97,1
Tórtkúl	452,1	98,0	16,7	41,5	435,4	103,4
Xojeli	513,8	98,3	8,4	88,2	505,5	98,5
Shımbay	204,5	97,9	6,8	44,7	197,7	102,0
Shomanay	107,4	98,1	0,7	98,6	106,7	98,1
Ellikqala	282,1	97,3	7,2	154,1	274,9	96,4

USAQLAP SATIW TOVAR AYLANISI QURAMI

Iri kárxanalar

Eń joqarı úleske iye aymaqlar, procentte

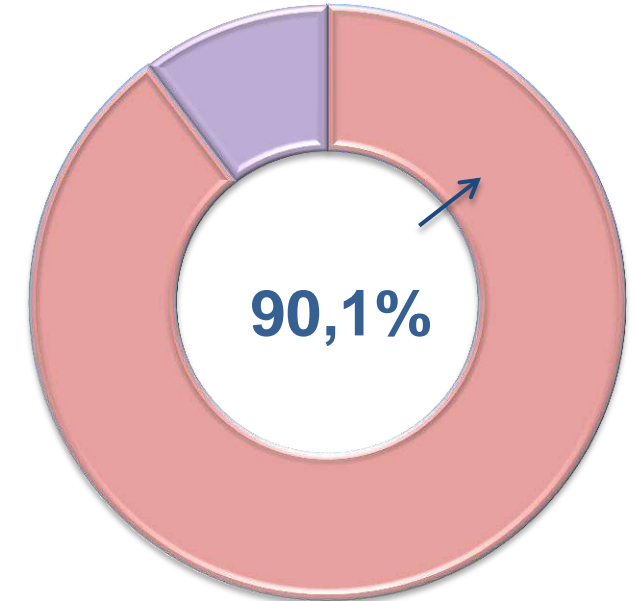
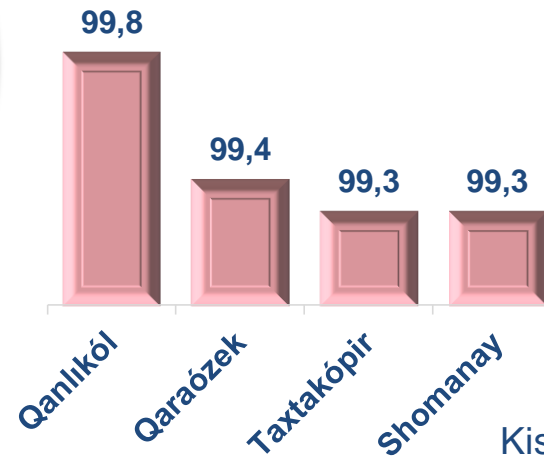


Usaqlap satiw tovar aylanısı quramında iri kárxanalardıń tovar aylanısı kólemi, 2019- jıldıń yanvar-sentyabr aylarına salıstırǵanda **92,5 %** ti hám **507,7** mlrd. sumdı quradı. Bul bolsa ulıwma sawda kóleminiń **9,9%** úlesine tuwra keledi.



Kishi biznes hám jeke isbilermenlik subyektleri

Eń joqarı úleske iye aymaqlar, procentte



Kishi biznes hám jeke isbilermenlik subyektleriniń usaqlap satiw tovar aylanısı kólemi statistikalıq esap-kitaplarǵa kóre, **4637,2** mlrd. sumdı qurap, 2019- jıldıń yanvar-avgust aylarına salıstırǵanda **1,3%** ke kemeydi. Respublika kóleminde usı sektordıń jámi usaqlap satiw tovar aylanısındaǵı úlesi **90,1%** ti quradı.



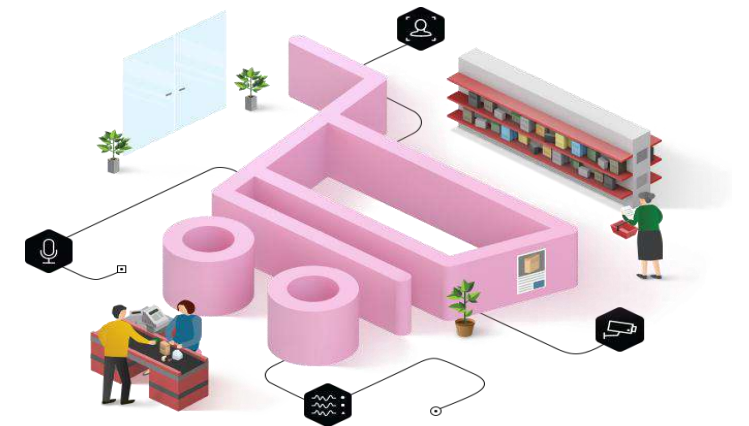
**USAQLAP SATIW SAWDA AYLANISINDA IRI KÁRXANALAR,
KISHI BIZNES HÁM JEKE ISBILERMENLIK SUBYEKTLERINIŃ
AYMAQLAR KESIMINDE ÚLESİ (procentte)**

Nókis q.	24,9	75,1
Ellikqala	2,6	97,4
Shomanay	0,7	99,3
Shimbay	3,3	96,7
Xojeli	1,6	98,4
Tórtkúl	3,7	96,3
Taxtakópir	0,7	99,3
Taqiyatas	12,9	87,1
Nókis	1,1	98,9
Moynaq	1,0	99,0
Qońirat	8,4	91,6
Kegeyli	0,9	99,1
Qaraózek	0,6	99,4
Qanlıkól	0,2	99,8
Bozataw 1	1,2	98,8
Beruniy	2,3	97,7
Ámıwdárya	3,9	96,1

■ Iri kárxanalar

■ Kishi biznes hám jeke isbilermenlik

Analiz nátiyjelerine kóre, usaqlap satiw tovar aylanısında kishi biznes hám jeke isbilermenlik subyektleriniŃ úlesi boyınsha Qanlıkól (99,8 %), Qaraózek (99,4 %) hám Shomanay (99,3 %) rayonları jetekshilik qılmaqta. Usaqlap satiw tovar aylanısı quramında iri kárxanalardıń úlesi 9,9 % ti qurap, eń úlken úles Nókis qalasında (24,9%), Taqiyatas (12,9%), Qońirat (8,4 %) hám Ámıwdárya (3,9 %) rayonlarında gúzetildi.



QARAQALPAQSTAN RESPUBLIKASI
BOYINSHA XALIQ JAN BASINA ORTASHA USAQLAP
SATIW TOVAR AYLANISI KÓLEMI HÁM ÓZGERIW PÁTLERI

2020- jil yanvar-sentyabr ayları jaǵdayına kóre ortasha xalıq jan basına usaqlap satıw tovar aylanısı **2697,6** mıń sum (2019- jil yanvar-sentyabr aylarına salıstırǵanda **3,3** % ke kemeydi) hám Nókis qalası (97,0%) hámde Taqiyatas (96,8%), Nukus (95,3 %), Beruniy (96,4 %), Xojeli (97,1 %) rayonları hám basqa barlıq aymaqlarda xalıq jan basına usaqlap satıw tovar aylanısı kórsetkishlerinde kemeyiw pátleri gúzetildi.

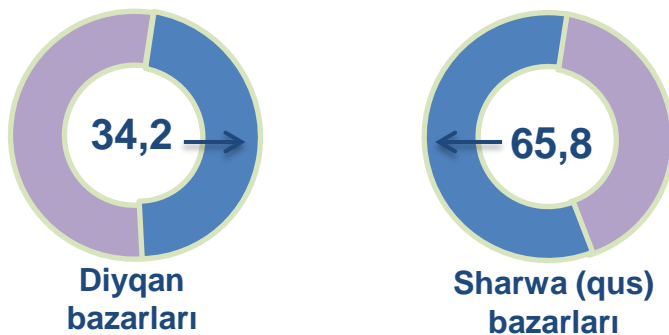
Usı kórsetkishti aymaqlar kesiminde salıstırǵanda eń joqarısı Nókis qalası (4875,5 mıń sum), Xojeli (4170,7mıń sum) hám Taxtakopir (3166,7mıń sum) rayonları úlesine tuwra keledi.



	Kólem, mıń sum	2019- jil yanvar-sentyabr aylarına salıstırǵanda, % te
Qaraqalpaqstan Respublikası	2697,6	96,7
Nókis qalası	4875,5	97,0
rayonlar:		
Ámıwdárya	1849,9	97,0
Beruniy	2569,2	96,4
Bozataw	1515,3	
Qanlıkól	2507,8	96,0
Qaraózek	3061,4	96,0
Kegeyli	1059,1	120,2
Qońırat	2876,7	97,1
Moynaq	1112,3	95,4
Nókis	1839,7	95,3
Taqiyatas	1658,3	96,8
Taxtakópir	3166,7	95,8
Tórtkúl	2099,9	96,3
Xojeli	4170,7	97,1
Shımbay	1816,0	100,5
Shomanay	1891,8	96,4
Ellikqala	1762,9	95,6

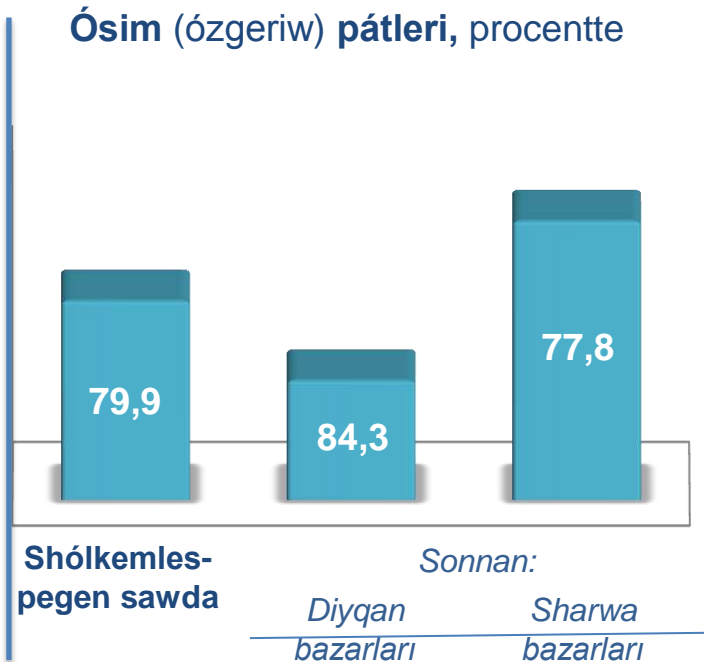
SHÓLKEMLESPEGEN SAWDA TOVAR AYLANISI

Tiykarǵı quram, procentte

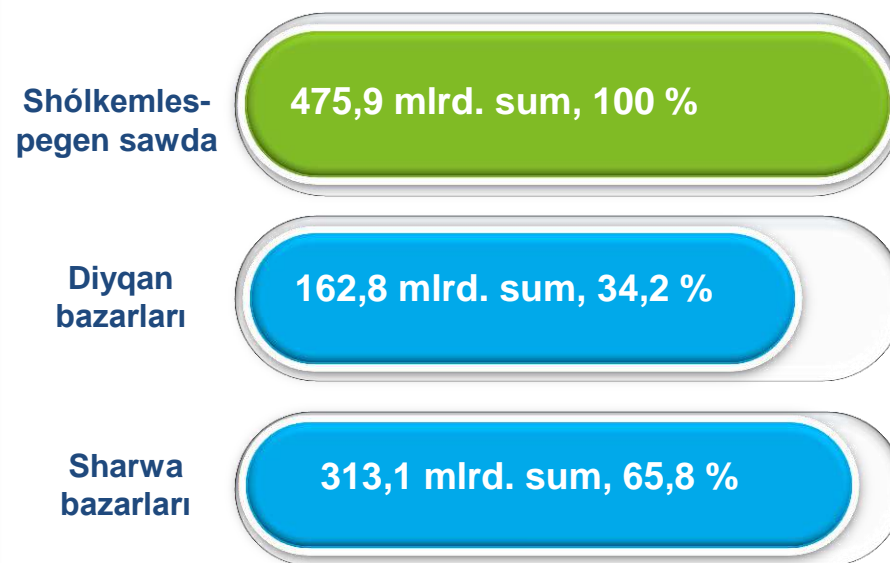


Respublika boyınsha 2020- jıldıń yanvar-sentyabr aylarında shólkemlespegen sawda tovar aylanısı **475,9** mlrd. sumdı qurap, 2019- jil yanvar-sentyabr aylarına salıstırǵanda **20,1%** ke kemeydi. Sonnan, 1-bazar hám 1-bazar (sharwa) (aylıq) gúzetiwleri maǵlıwmatlarına tiykar, diyqan bazarlarında sawda iskerligi menen shuǵıllanıwshı fizikalıq shaxslardıń úy xojalıqlarında jetistirilgen ónimleriniń satıw kólemi **162,8** mlrd. sumdı (ózgeriw pátı **84,3%**), sharwa malları hám quslar satıwshı fizikalıq shaxslardıń sawda aylanısı kólemi **313,1** mlrd. sumdı (ózgeriw pátı **77,8%**) quradı.

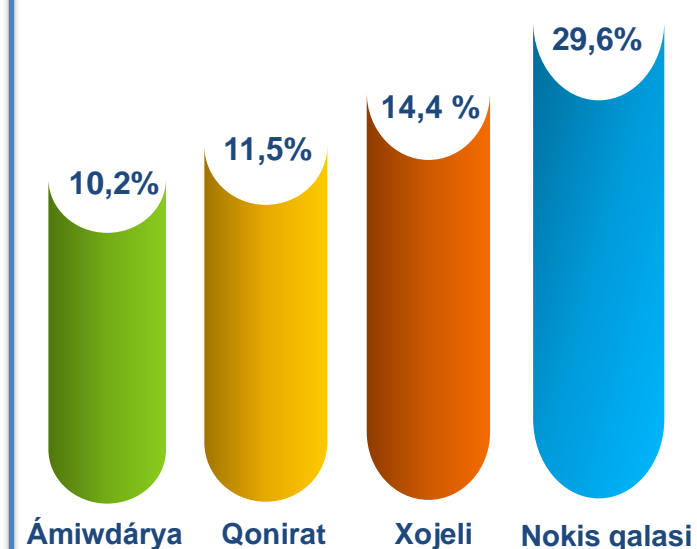
Ósim (ózgeriw) pátleri, procentte



Sawda aylanısı kólemi hám úlesi



Eń joqarı úleske iye aymaqlar





**SHÓLKEMLESPEGEN SAWDA AYLANISINDA DIYQAN*
HÁM SHARWA (QUS) BAZARLARINIŃ SAWDA
AYLANISI KÓLEMI HÁM ÓZGERIW PÁTLERI**

2020- jil yanvar-sentyabr

2020- jıldıń yanvar-sentyabr aylarında diyqan hám sharwa (qus) bazarlarında, úy xojalıǵında jetistirilgen awıl xojalıǵı ónimleri, quslar hám sharwa malları sawdası menen shuǵıllanıwshı fizikalıq shaxslardıń tańlaw gúzetiwi, dáslepki maǵlıwmatlarǵa kóre fizikalıq shaxslar tárepinen ámelge asırılǵan sawda aylanısı kólemi diyqan bazarlarında **162,8**mlrd. sumdı, sharwa (qus) bazarlarında **313,1** mlrd. sumdı quradı.



* Xojalıq júritiwshı subyektler hám jeke tártiptegi isbilermenler (JTI)di qospaǵan halda

* fizikalıq shaxslar (diyqanlar)dıń úy xojalıǵında óz kúshleri menen jetistirgen awıl xojalıǵı ónimleri, sharwa (qus) malları

	Jámi, mlrd. sum	2019- jil yanvar-sentyabr aylarına salıstırǵanda, procentte	Diyqan bazarları, mlrd. sum	2019- jil yanvar-sentyabr aylarına salıstırǵanda, procentte	Sharwa (qus) bazarları, mlrd. sum	2019- jil yanvar-sentyabr aylarına salıstırǵanda, procentte
Qaraqalpaqstan Respublikası	475,9	79,9	162,8	84,3	313,1	77,8
Nókis qalası	140,7	63,5	48,1	67,0	92,6	61,8
<i>rayonlar:</i>						
Ámıwdárya	48,4	72,5	16,6	76,5	31,9	70,5
Beruniy	41,7	85,8	14,3	90,6	27,5	83,5
Bozataw	1,5	45,3	0,5	47,9	1,0	44,1
Qanlıkól	6,1	270,5	2,1	285,5	4,0	263,3
Qaraózek	8,2	382,1	2,8	403,3	5,4	371,9
Kegeyli	15,0	196,0	3,5	137,7	11,5	223,9
Qońırat	54,7	92,0	18,7	97,1	36,0	89,5
Moynaq	2,6	102,7	2,6	102,7	-	-
Nókis	3,7	117,6	1,3	124,1	2,4	114,4
Taqiyatas	12,6	77,7	4,3	82,0	8,3	75,6
Taxtakópir	7,5	134,7	2,6	142,2	4,9	131,2
Tórtkúl	29,3	93,8	10,0	99,0	19,3	91,3
Xojeli	68,4	71,1	23,4	75,1	45,0	69,2
Shımbay	19,0	115,2	6,5	121,6	12,5	112,2
Shomanay	3,1	151,7	1,1	160,2	2,1	147,7
Ellikqala	13,4	129,1	4,6	136,3	8,8	125,7

SHÓLKEMLESPEGEN SAWDA TOVAR AYLANISI: DIYQAN BAZARLARI



2,9
mlrd. sum

Duzlamalar



72,7
mlrd. sum

Jańa úzilgen awıl xojalıǵı
ónimleri



4,0
mlrd. sum

Qurılǵan awıl
xojalıǵı ónimleri (shańgalaq,
badam, piste hám basqalardı
qosqan halda)

8,7
mlrd. sum



Nan hám nan
ónimleri



10,9
mlrd. sum

Sút hám súť
ónimleri

6,8
mlrd. sum



Máyek

27,1
mlrd. sum



Dán ónimleri (másh, lobiya,
gorox, gúrish hám basqalar)

4,5
mlrd. sum



Sharwa malları hám quslar
ushın hár qıylı ot-jemler

1,9
mlrd. sum



Gúller, ósimlik
hám nihál náleri
(dekorativ hám awıl xojalıǵı)

2,8
mlrd. sum



Pripravalar

12,6
mlrd. sum



Tawıq góshi

2020- jıldıń yanvar-sentyabr aylarında respublikanıń barlıq aymaqlarında jaylasqan diyqan bazarlarında awıl xojalıǵı ónimlerin satıwshı fizikalıq shaxslardıń tańlaw gúzetiwi ótkizildi. Gúzetiw nátiyjelerine kóre sawda aylanısı kólemi **162,8** mlrd. sumdı quradı. Bunda tiykarǵı iri kólem jańa úzilgen awıl xojalıǵı ónimleri sawdasına (**72,7** mlrd. sum) tuwra keldi.

SHÓLKEMLESPEGEN SAWDA TOVAR
AYLANISI:
SHARWA (QUS) BAZARLARI

2020- jıldıń yanvar-sentyabr aylarında respublikanıń barlıq aymaqlarında jaylasqan sharwa (qus) bazarlarında quslar hám sharwa malların satıwshı fizikalıq shaxslardıń tańlaw gúzetiwı ótkizildi. Gúzetiw nátiyjelerine kóre sawda aylanısı kólemi **313,1** mlrd. sumdı quradı. Bunda hár qıylı jastaǵı qara mallar sawdası **211,4** mlrd. sumdı, qoy hám eshkiler **35,4** mlrd. sumdı, atlar **1,7** mlrd. sumdı, quslar **2,8** mlrd. sumdı quradı. Sawda aylanısınıń tolıq quramı tómendegi kórsetkishte óz sáwleleniwın tapqan:



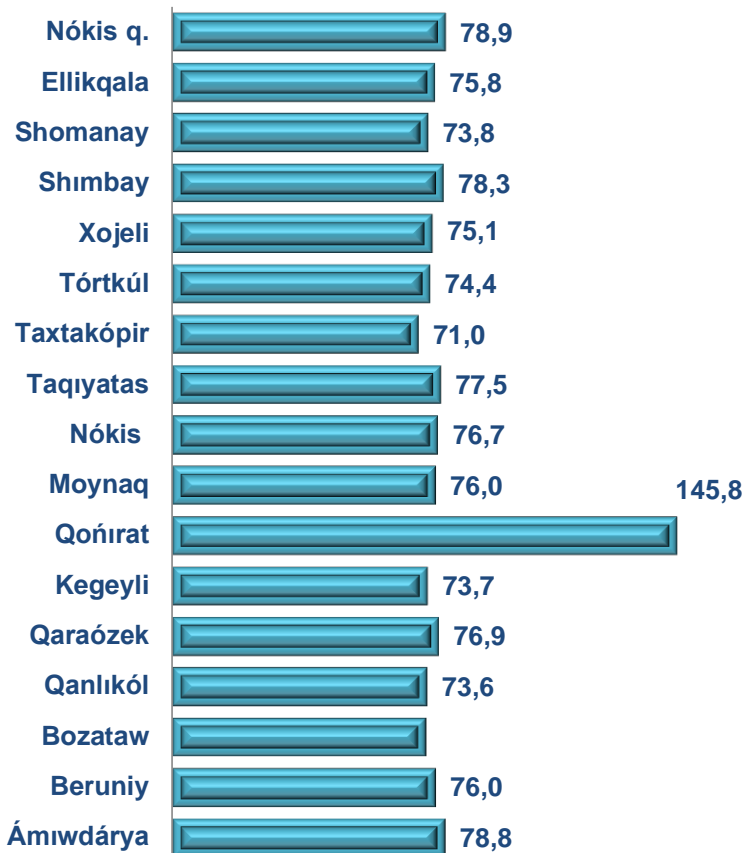


**ULIWMA AWQATLANIW KÁRXANALARINIŃ SAWDA AYLANISINDA
IRI KÁRXANALAR, KISHI BIZNES HÁM JEKE ISBILERMENLIK
SUBYEKTLERINIŃ KÓLEMI HÁM ÓZGERIW PÁTLERI**

2020- jil yanvar-sentyabr

2020- jıldıń yanvar-sentyabr aylarında usaqlap satıw tovar aylanısı quramında awqatlanıw kárxanalarınıń sawda aylanısı **2,0%** ti qurap, **103,5** mlrd. sumǵa jetti hám 2019- jil yanvar-sentyabr aylarına salıstırǵanda **6,0%** ke kemeydi. Bunda jámi sawda aylanısınıń **75,6 %** úlesi kishi biznes hám jeke isbilermenlik subyektlerine tuwra kelmekte.

Ulıwma awqatlanıw kárxanaları sawda aylanısınıń ózgeriw pátleri, procentte



	Jámi, mlrd. sum	2019- jil yanvar-sentyabr aylarına salıstırǵanda, procentte	Iri kárxanalar, mlrd. sum	2019- jil yanvar-sentyabr aylarına salıstırǵanda, procentte	Kishi biznes hám jeke isbilermenlik subyektleri, mlrd. sum	2019- jil yanvar-sentyabr aylarına salıstırǵanda, procentte
Qaraqalpaqstan Respublikası	103,5	94,0	18,3	54,8 b.	85,2	74,1
Nókis qalası	36,1	78,9	-	-	36,1	75,7
<i>rayonlar:</i>						
Ámıwdárya	3,9	78,8	-	-	3,9	75,2
Beruniy	2,5	76,0	-	-	2,5	72,6
Bozataw	0,3	73,2	-	-	0,3	69,8
Qanlıkól	1,0	73,6	-	-	1,0	70,2
Qaraózek	2,2	76,9	-	-	2,2	73,4
Kegeyli	0,7	73,7	-	-	0,7	70,3
Qońırat	38,6	145,8	18,3	-	20,3	73,2
Moynaq	0,3	76,0	-	-	0,3	72,5
Nókis	0,7	76,7	-	-	0,7	73,3
Taqiyatas	1,9	77,5	-	-	1,9	74,0
Taxtakópir	0,6	71,0	-	-	0,6	67,8
Tórtkúl	5,2	74,4	-	-	5,2	72,4
Xojeli	4,8	75,1	-	-	4,8	71,7
Shimbay	2,4	78,3	-	-	2,4	74,7
Shomanay	0,4	73,8	-	-	0,4	70,4
Ellikqala	2,0	75,8	-	-	2,0	72,4

2019- jil
yanvar-sentyabr

2020- jil
yanvar-sentyabr



Uliwma awqatlanıw kárxanalarınıń sawda aylanısı **103,5** mlrd. sum (ózgeriw páti 94,0%) hám múlkshilik formaları boyınsha **103,5** mlrd. sum mámleketlik emes múlkke (100,0 %) tuwra keldi.

	Jámi, mln. sum	Úlesi, procentte	Mámleketlik emes múlk, mln. sum	Úlesi, procentte	Mámleketlik múlk, mln. sum	Úlesi, procentte
Qaraqalpaqstan Respublikası	103 523,4	100,0	103 523,4	100,0	-	-
Nókis qalası	36 053,0	100,0	36 053,0	100,0	-	-
<i>rayonlar:</i>				100,0		-
Ámıwdárya	3 891,6	100,0	3 891,6	100,0	-	-
Beruniy	2 459,7	100,0	2 459,7	100,0	-	-
Bozataw	305,3	100,0	305,3	100,0	-	-
Qanlıkól	978,8	100,0	978,8	100,0	-	-
Qaraózek	2 242,5	100,0	2 242,5	100,0	-	-
Kegeyli	717,4	100,0	717,4	100,0	-	-
Qońırat	38 606,7	100,0	38 606,7	100,0	-	-
Moynaq	312,5	100,0	312,5	100,0	-	-
Nókis	737,8	100,0	737,8	100,0	-	-
Taqiyatas	1 917,0	100,0	1 917,0	100,0	-	-
Taxtakópır	573,2	100,0	573,2	100,0	-	-
Tórtkúl	5 210,3	100,0	5 210,3	100,0	-	-
Xojeli	4 772,2	100,0	4 772,2	100,0	-	-
Shımbay	2 391,4	100,0	2 391,4	100,0	-	-
Shomanay	386,1	100,0	386,1	100,0	-	-
Ellikqala	1 967,9	100,0	1 967,9	100,0	-	-

KÓTERE SAWDA TOVAR AYLANISI

Tiykargı quram, procentte



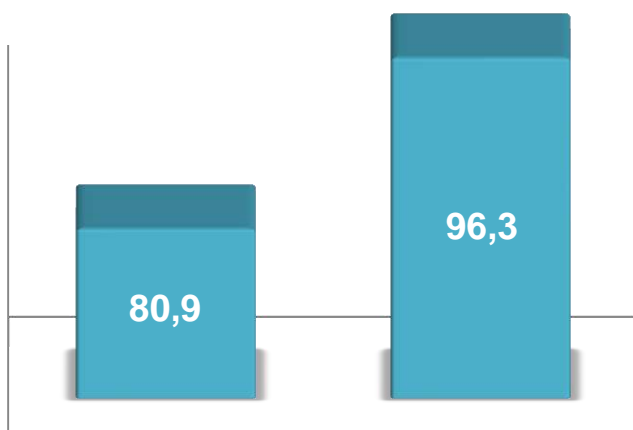
Iri kárxanalar



Mikrofirma hám kishi kárxanalar

Respublika boyınsha 2020- jıldıń yanvar-sentyabr aylarında kótere sawda tovar aylanısı **1315,8** mlrd. sumdı qurap, 2019- jil yanvar-sentyabr aylarına salıstırǵanda **10,2%** ke kemeydi. Sonnan, iri kárxanalardıń sawda tovar aylanısı **496,2** mlrd. sumdı (ózgeriw pátı **80,9%**), kishi biznes subyektleriniń sawda tovar aylanısı **819,6**mlrd. sumdı (**3,7** % ke kemeyiw) quradı.

Ósim (ózgeriw) pátleri, procentte



Iri kárxana

Mikrofirma hám kishi kárxanalar

Sawda aylanısı kólemi hám úlesi

Kótere sawda

1315,8 mlrd. sum, 100 %

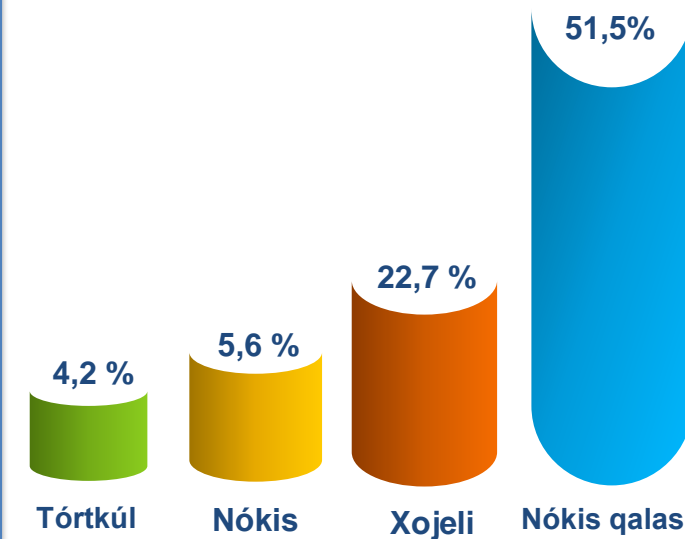
Iri kárxanalar

496,2 mlrd. sum, 37,7%

Mikrofirma hám kishi kárxanalar

819,6 mlrd. sum, 62,3%

Eń joqarı úleske iye aymaqlar





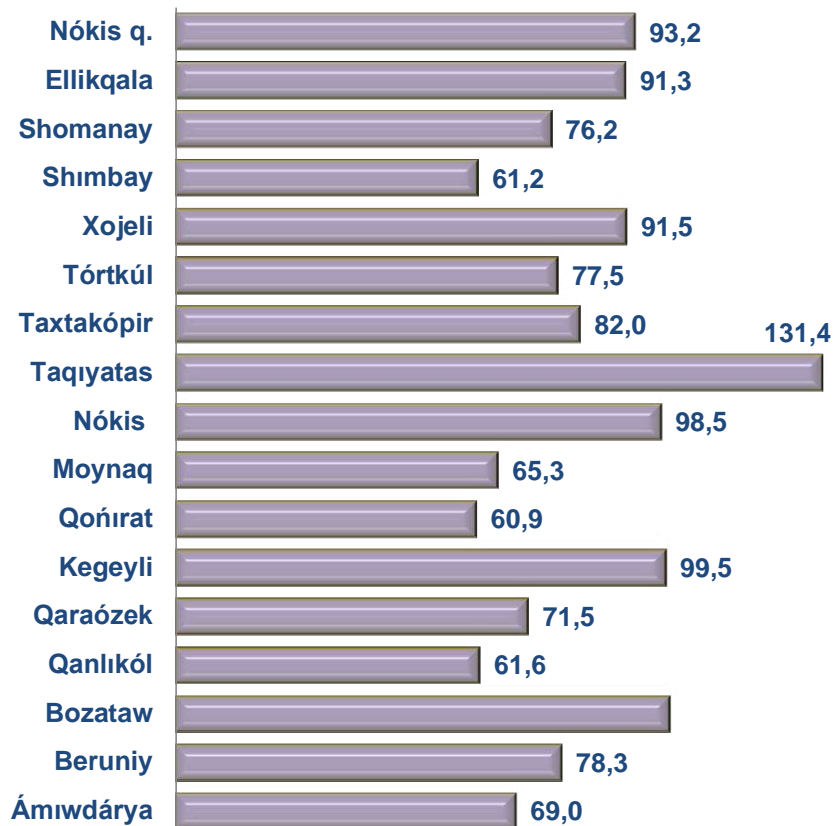
**KÓTERE SAWDA TOVAR AYLANISINDA IRI KÁRXANALAR
HÁM KISHI BIZNES SUBYEKTLERINIŇ KÓLEMI HÁM
ÓZGERIW PÁTLERI**

2020- jil yanvar-sentyabr

Kótere sawda tovar aylanısında joqarı ósim pátlerine iye iri kárxanalar Ámiwdárya (134,1 %), Kegeyli (147,0 %) hám Taqiyatas rayonlarında (12,6 e.) gúzetildi.

Kótere tovar aylanısında salıstırmalı joqarı ózgeriw pátleri Taqiyatas (131,4%), Nókis (98,5 %) hám Ellikqala (91,3 %) rayonlarında gúzetildi.

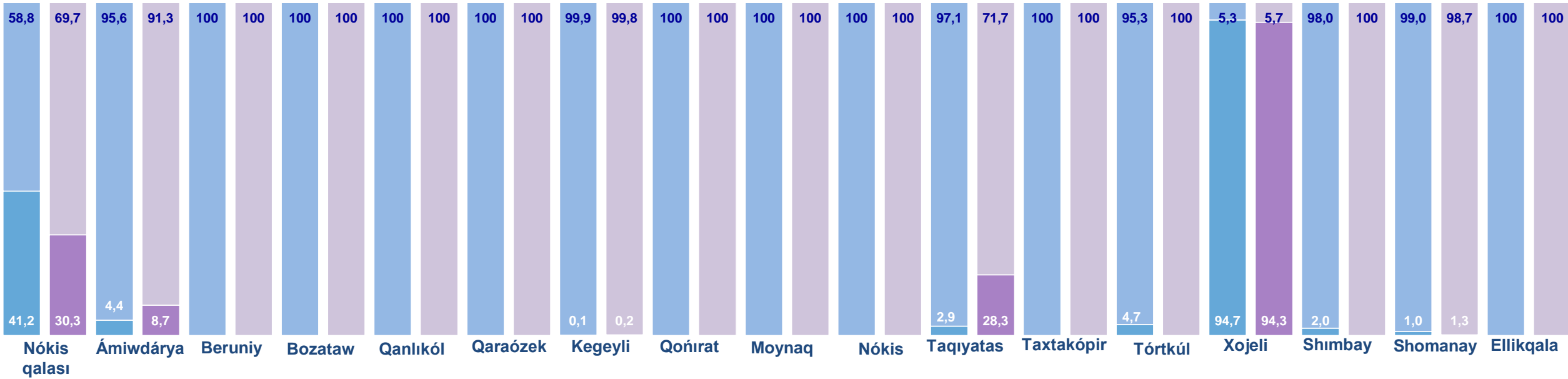
Kótere sawda aylanısınıń ózgeriw pátleri, procentte



	Jámi, mlrd. sum	2019- jil yanvar-sentyabr aylarına salıstırǵanda, procentte	Iri kárxanalar, mlrd. sum	2019- jil yanvar-sentyabr aylarına salıstırǵanda, procentte	Mikrofırma hám kishi kárxanalar, mlrd. sum	2019- jil yanvar-sentyabr aylarına salıstırǵanda, procentte
Qaraqalpaqstan Respublikası	1 315,8	89,8	496,2	80,9	737,8	95,7
Nókis qalası	677,4	93,2	205,5	68,6	424,8	109,8
<i>rayonlar:</i>						
Ámiwdárya	12,6	69,0	1,1	134,1	10,3	65,9
Beruniy	53,0	78,3	-	-	47,7	77,0
Bozataw	0,2	100,3	-	-	1,5	-
Qanlıkól	12,4	61,6	-	-	10,1	55,4
Qaraózek	7,9	71,8	-	-	7,9	71,8
Kegeyli	0,6	77,3	0,0	147,0	0,6	77,2
Qońırat	18,8	59,7	-	-	18,8	59,7
Moynaq	2,0	65,3	-	-	1,8	65,7
Nókis	73,6	98,5	-	-	66,3	98,8
Taqiyatas	28,5	131,4	8,1	12,6 b.	18,4	95,4
Taxtakópir	7,9	82,0	-	-	7,1	80,6
Tórtkúl	55,8	77,5	-	-	50,2	80,8




IRI KÁRXANALAR HÁM KISHI BIZNES SUBYEKTLERINIŃ KÓTERE SAWDA TOVAR AYLANISINDAĖI ÚLESİ, procentte



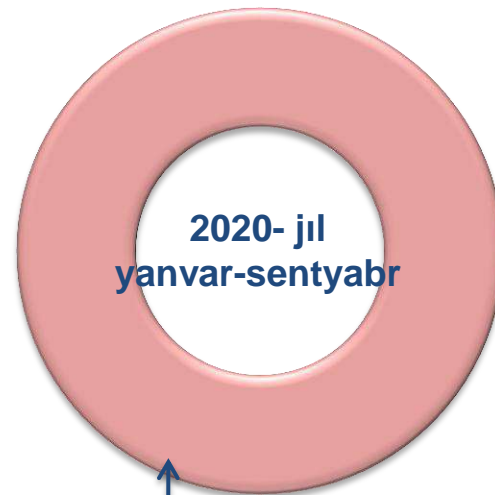
Kótere sawda tovar aylanısında eń joqarı kólem kishi biznes subyektlerine tuwra kelip, usı kólem 2020- jil yanvar-sentyabr ayları juwmaǵına kóre, **819,6** mlrd. sumdı qurap, 2019- jil yanvar-sentyabr aylarına salıstırǵanda **3,7%** ke kemeygen. Jámi kótere sawda tovar aylanısındagi úlesi bolsa **62,3 %** ti quradı.

Bul kórsetkishti ayaqlar kesiminde salıstırǵanda, Beruniy, Bozataw, Qaraózek, Qońırat, Qanlıkól, Moynaq, Nókis, Taxtakópir, Tórtkúl, Shımbay hám Ellikqala rayonlarında 100,0 % bolǵan. Eń tómen úles bolsa Xojeli (5,7 %) rayonına tuwra keldi.




MÚLKSHILIK FORMASI BOYINSHA KÓTERE SAWDA TOVAR AYLANISI

SoŇgı jıllarda kótere sawdada mámleket sektoriniŇ ornı páseyip barmaqta 2020- jıldıń yanvar-sentyabr ayları juwmaqları boyınsha kótere sawda aylanısı 1 315,8 mlrd. sumdı qurap, sonnan mámleketlik emes iyeligine iye subyektler tárepinen kótere sawda aylanısı 1 315,8 mlrd. sumdı quradı.



Mámleketlik emes
múlk, 100%



Mámleketlik emes
múlk, 100 %

Aймаqlar kesiminde kótere sawda tolıq mámleketlik emes múlkke tiyisli.