

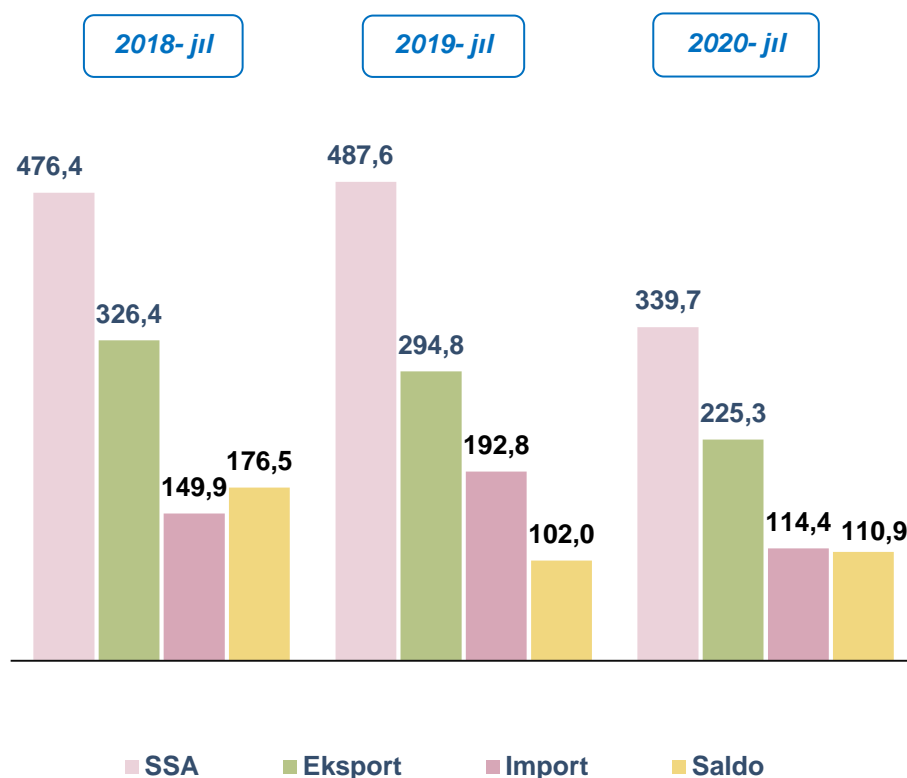


QARAQALPAQSTAN RESPUBLIKASINIŃ SIRTQI SAWDA AYLANISI (2020- jil yanvar-avgust)

Mámlekettiń sirtqı ekonomikalıq baylanısı, sonıń ishinde sirtqı sawda tarawında ámelge asırılıp atırgan reformalardıń aqırǵı nátiyjesi xalıqtıń turmıs dárejesine óz tásirin ótkizedi.

2020- jil yanvar-avgust ayları juwmaǵı menen respublikanıń sirtqı sawda aylanısı (tekstte SSA) 339,7 mln. AQSh dolların qurap, 2019- jıldıń usı dáwirine salıstırǵanda 147,9 mln. AQSh dollarına yaǵnıy 30,3 % ke kemeydi.

SIRTQI SAWDA
AYLANISI HÁM
BALANSI
(yanvar-
avgust, mln.
AQSh dollari)



Maǵlıwmat ushın: Ózbekstan Respublikasınıń tovarlar sirtqı sawdası statistika kórsetkishlerin qalıplestiriwde, Sirtqı ekonomikalıq iskerlik Tovar nomenklaturası (keyingi orınlarda SEI TN) menen birgelikte, Birlesken Milletler Shólkeminiń Xalıqaralıq standartlasqan sawda klassifikatorı (keyingi orınlarda – XSSK) isletiledi. Bul óz náwbetinde analitikalıq maqsetlerde eksport hám import qılınatuǵın tovarlardı 10 úlken bólimge gruppalam ushın imkan beredi. Tovarlardı XSSK boyınsha kodlastırıw, SEI TN hám XSSK ortasında ótiw gıltleri járdeminde ámelge asırıladi.



SSA da eksport kólemi 225,3 mln. AQSh dollarına (23,6 % ke kemeydi) hám import kólemi 114,4 mln. AQSh dollarına (40,7 % ke kemeydi) jetti. Sırtqı sawda aylanısı saldosi 110,9 mln. AQSh dollardı quradı.

QARAQAL-
PAQSTAN
RESPUBLIKASI
MENEN SIRTQI
SAWDA
AYLANISI EŇ
JOQARI ÚLESKE
IYE BOLĜAN
MÁMLEKETLER
(2020- jil
yanvar-avgust,
mln. AQSh
dolları)

Top-10 mámleketler	SSA	Eksport	Import	Úlesi, % te
Qıtay Xalıq Respublikası	93,4	67,8	25,6	27,5
Rossiya Federaciyası	74,1	48,9	25,2	21,8
Túrkiya	42,6	40,8	1,8	12,5
Qazaqstan	35,3	24,5	10,3	10,4
Koreya Respublikası	25,2	4,0	21,2	7,4
Latviya	16,9	14,2	2,7	5,0
Vyetnam	6,4	0,1	6,3	1,9
Ukraina	5,2	4,7	0,7	1,5
Tájikstan	4,2	4,2	-	1,2
Bangladesh	3,4	3,4	-	1,0

SoŇğı jıllarda húkimetimiz tárepinen sanaat dúzilmesin diversifikaciya qılıwda, eksporttı qollap-quwatlaw, import ornın basıwshı tovar hám ónimlerdi islep shıǵarıwdıń jánede asırılıwı nátiyjesinde, eksport quramında sezilerli ózgeriske erisildi.

Qaraqalpaqstan Respublikası, jáhannıń 57 mámleketi menen sawda baylanısların ámelge asırıp kelmekte. SSA nıń salmaqlı úlesi Qıtay Xalıq Respublikasında (27,5 %), Rossiya Federaciyasında (21,8 %), Túrkiyada (12,5 %), Qazaqstanda (10,4 %), Koreya Respublikasında (7,4 %) hám Latviyada (5,0 %) gúzetilgen.



Sunday-aq, qońsı mámleketler menen óz-ara baylanıslardı bekkemlew, mámleketlerdiń social-ekonomikalıq, sawda-sanaat hámde mádeniy salalardaǵı baylanısların rawajlandırıw boyınsha úlken isler ámelge asırılıp atırılǵanlıǵın kóriw múmkin.

Sonnan, qońsı mámleketler menen SSA da sońǵı jıllarda úlken ózgerisler gúzetilip atır. Mısal ushın, sońǵı úsh jılda Tájikstan hám Awg'anstan menen sırtqı sawda aylanısınıń óskenligi gúzetilmekte.

Basqa mámleketler (qońsı mámleketlerden tısqarı) menen bolsa, SSA da eń joqarı úles Qıtay, Rossiya, Túrkiya, Koreya Respublikası hám Latviya mámleketleri úlesine tuwra kelgen.

Sırtqı ekonomikalıq iskerlik boyınsha 20 iri sherik-mámleketler arasınan 12 mámlekette unamlı sırtqı sawda balansı gúzetilgen, sonnan, Qıtay Xalıq Respublikası (42,2 mln. AQSh dolları), Túrkiya (39,0 mln. AQSh dolları), Rossiya Federaciyası (23,7 mln. AQSh dolları), Qazaqstan (14,7 mln. AQSh dolları), Latviya (11,5 mln. AQSh dolları), Tájikstan (4,2 mln. AQSh dolları), Ukraina (4,0 mln. AQSh dolları), Bangladesh (3,4 mln. AQSh dolları), Awg'anstan (2,6 mln. AQSh dolları), Irak (1,7 mln. AQSh dolları), Singapur (1,0 mln. AQSh dolları) hám Qırǵız Respublikası (0,3 mln. AQSh dolları) usılar qatarınan. Qalg'an 8 mámleket penen passiv sırtqı sawda balansı saqlanıp qalmaqta.



QARAQAL-
PAQSTAN
RESPUBLIKASI-
NIŇ IRI SHERIK
MÁMLEKETLER
MENEN SIRTQI
SAWDA
AYLANISI
DINAMIKASI
(yanvar-
avgust,
mln. AQSh
dollari)

Mámleketler	2018- jil	2019- jil	2020- jil
Qıtay Xalıq Respublikası	115,2	128,7	93,4
Eksport	83,7	74,7	67,8
Import	31,5	54,0	25,6
Saldo	52,2	20,7	42,2
Rossiya Federaciyası	127,4	124,3	74,1
Eksport	90,5	99,2	48,9
Import	36,9	25,1	25,2
Saldo	53,6	74,1	23,7
Túrkiya	79,8	57,8	42,6
Eksport	73,3	40,5	40,8
Import	6,5	17,3	1,8
Saldo	66,8	23,2	39,0
Qazaqstan	46,7	52,0	35,3
Eksport	38,4	41,0	25,0
Import	8,3	11,0	10,3
Saldo	30,1	30,0	14,7
Koreya Respublikası	25,7	41,7	25,2
Eksport	3,9	12,8	4,0
Import	21,8	28,9	21,2
Saldo	-17,9	-16,1	-17,2
Latviya	20,8	15,8	16,9
Eksport	18,0	12,9	14,2
Import	2,8	2,9	2,7
Saldo	15,2	10,0	11,5
Vyetnam	4,9	10,1	6,4
Eksport	1,0	-	0,1
Import	3,9	10,1	6,3
Saldo	-2,9	-10,1	-6,2



QARAQAL-
PAQSTAN
RESPUBLIKASI-
NIŇ IRI SHERIK
MÁMLEKETLER
MENEN SIRTQI
SAWDA
AYLANISI
DINAMIKASI
(yanvar-
avgust,
mln. AQSh
dolları)

Mámleketler	2018- jil	2019- jil	2020- jil
Ukraina	7,1	4,9	5,2
Eksport	3,2	2,2	4,6
Import	3,9	2,7	0,6
Saldo	-0,7	-0,5	4,0
Tájikstan	1,4	2,0	4,2
Eksport	1,2	2,0	4,2
Import	0,2	-	-
Saldo	1,0	2,0	4,2
Bangladesh	0,6	-	3,4
Eksport	0,6	-	3,4
Import	-	-	-
Saldo	0,6	-	3,4
Qırg'ız Respublikası	3,2	2,8	2,9
Eksport	3,2	2,1	1,6
Import	-	0,7	1,3
Saldo	3,2	1,4	0,3
Awg'anstan	1,0	0,6	2,6
Eksport	1,0	0,6	2,6
Import	-	-	-
Saldo	1,0	0,6	2,6
Chexiya Respublikası	1,0	1,0	2,1
Eksport	0,1	-	-
Import	0,9	1,0	2,1
Saldo	-0,8	-1,0	-2,1
Túrkménstan	1,8	3,2	1,7
Eksport	0,2	0,4	0,5
Import	1,6	2,8	1,2
Saldo	-1,4	-2,4	-0,7

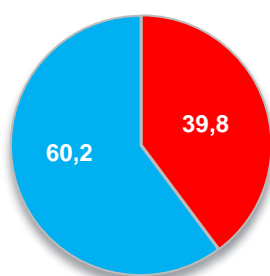
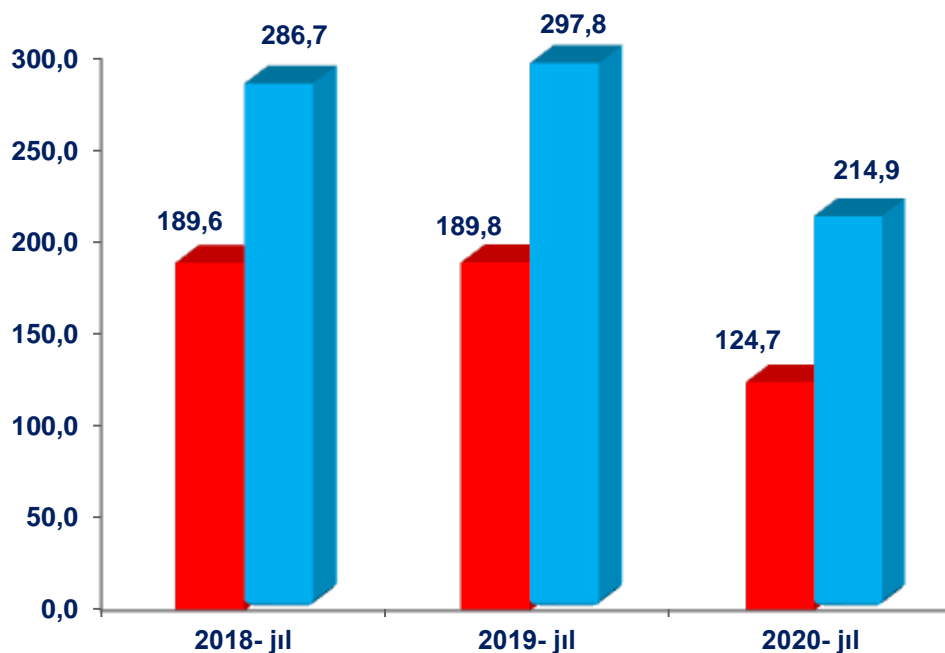


QARAQAL-
PAQSTAN
RESPUBLIKASI-
NIŇ IRI SHERIK
MÁMLEKETLER
MENEN SIRTQI
SAWDA
AYLANISI
DINAMIKASI
(yanvar-
avgust,
mln. AQSh
dolları)

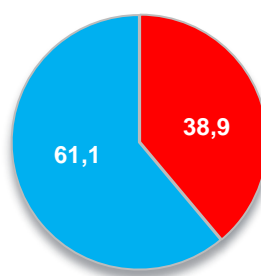
Mámleketler	2018- jil	2019- jil	2020- jil
Irak	1,8	1,2	1,7
Eksport	1,8	1,2	1,7
Import	-	-	-
Saldo	1,8	1,2	1,7
Iran	1,1	4,7	1,6
Eksport	0,1	0,2	-
Import	1,0	4,5	1,6
Saldo	-0,9	-4,3	-1,6
Ruminiya	1,8	1,7	1,6
Eksport	-	-	-
Import	1,8	1,7	1,6
Saldo	-1,8	-1,7	-1,6
Polsha	0,5	2,1	1,5
Eksport	0,1	0,1	0,2
Import	0,4	2,0	1,3
Saldo	-0,3	-1,9	-1,1
Germaniya	2,8	2,7	1,2
Eksport	0,4	0,4	0,4
Import	2,4	2,3	0,8
Saldo	-2,0	-1,9	-0,4
Singapur	0,1	0,3	1,2
Eksport	-	0,2	1,1
Import	0,1	-	0,1
Saldo	-0,1	0,2	1,0

Respublikamızda sırtqı sawdanı qollap-quwatlaw hámde ҒMDA mámleketleri menen usı saladaǵı sheriklikti jánede bekkemlew boyınsha alıp barılıp atırılǵan is-ilájlar nátiyjesinde, 2020- jil yanvar-avgust aylarında, sırtqı sawda aylanısında ҒMDA mámleketleriniń úlesi 36,7 % ti qurap, sırtqı sawda aylanısı 124,7 mln. AQSh dolların quradı.

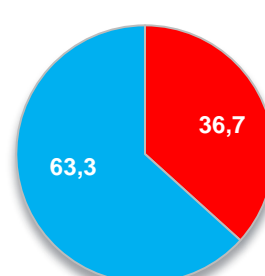
QARAQALPAQSTAN RESPUBLIKASI - NIŃ SIRTQI SAWDA AYLANISINDA ҒMDA MÁMLEKETLERI HÁM BASQA MÁMLEKETLERINIŃ KÓLEMLERI DINAMIKASI (yanvar-avgust, mln. AQSh dollari, úlesi, % te)



2018- jil



2019- jil



2020- jil



ҒMDA mámleketleri



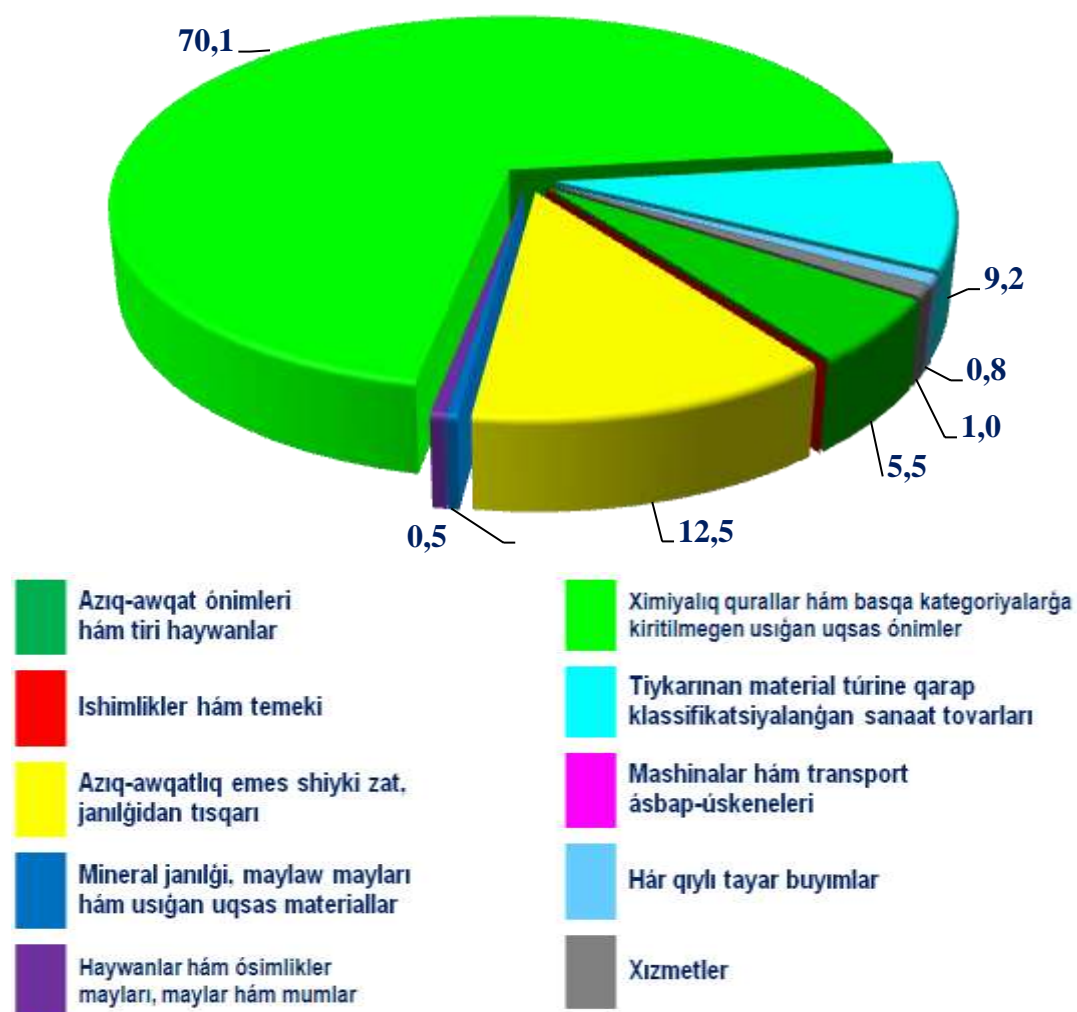
Basqa mámleketler

Basqa sırt el mámleketleriniń SSA sı 2020- jil yanvar-avgust aylarında 2019- jildiń usı dáwirine salıstırǵanda kemeydi (27,8 % ke) hám jámi SSA daǵı úlesi 63,3 % ti quradı.

QARAQALPAQSTAN RESPUBLIKASINIŇ EKSPORTI
(2020- jil yanvar-avgust)

Usı jıldıń yanvar-avgust aylarında mámlekettiń eksportyorları sanı 184 ti qurap, olar tárepinen 212,8 mln. AQSh dolları (qımbat bahalı metallar eksportınan tısqarı) kólemindegi (2019- jıldıń mas dáwirine salıstırǵanda 24,2 % ke kemeydi) tovar hám xızmetler eksport qılınıwı támiynlendi.

Eksport quramında tovarlar úlesi 99,0 % ti qurap, olar tiykarınan ximiyalıq qurallar hám basqa kategoriyalarǵa kiritilmegen usıǵan uqsas ónimler (70,1 %), azıq-awqatlıq emes shiyki zat, janılıǵıdan tısqarı (12,5 %), tiykarınan material túrine qarap klassifikatsiyalanǵan sanaat tovarları (9,2 %) hám azıq-awqat ónimleri hám tiri haywanlar (5,5 %) úlesine tuwra kelmekte.

EKSPORT
QURAMI
(2020- jil
yanvar-avgust,
úlesi, % te)



**ĞMDA
HÁM BASQA
MÁMLEKET-
LERGE
EKSPORT
QURAMI
(2020- jil
yanvar-avgust)**

XSSK quramı	Mıń AQSh dollari			Ulıwma kólemge salıstırǵanda, % te		
	Jámi	ĞMDA mámleketleri	Basqa mámleketler	Jámi	ĞMDA mámleketleri	Basqa mámleketler
Jámi eksport	225 270,4	85 061,2	140 209,2	100	100	100
sonıń ishinde:						
Azıq-awqat ónimleri hám tiri haywanlar	12 358,9	6 637,1	5 721,8	5,5	7,8	4,1
Ishimlikler hám temeki	16,3	16,3	-	-	-	-
Azıq-awqatlıq emes shiyki zat, janılıǵıdan tısqari	28 096,6	1 819,0	26 277,6	12,5	2,1	18,7
Mineral janılıǵı, maylaw mayları hám usıǵan uqsas materiallar	786,1	183,1	603,0	0,4	0,2	0,4
Haywanlar hám ósimlikler mayları, maylar hám mumlar	1 189,6	450,9	738,7	0,5	0,5	0,5
Ximiyalıq qurallar hám basqa kategoriyalarǵa kiritilmegen usıǵan uqsas ónimler	157 888,2	70 171,6	87 716,6	70,1	82,6	62,6
Tiykarınan material túrine qarap klassifikatsiyalanǵan sanaat tovarları	20 781,6	4 866,3	15 915,3	9,2	5,7	11,3
Mashinalar hám transport ásbap-úskenederi	107,3	-	107,3	-	-	0,1
Hár qıylı tayar buyımlar	1 705,0	75,7	1 629,3	0,8	0,1	1,2
Xızmetler	2 340,8	841,2	1 499,6	1,0	1,0	1,1



ĞMDA mámleketleri hám basqa mámleketlerge eksporttıń baǵdarı boyınsha parqlanıwlar barlıǵı gúzetilmekte. Sonnan, ĞMDA mámleketlerine eksporttıń tiykarǵı bólimi ximiyalıq qurallar hám basqa kategoriyalarǵa kiritilmegen usıǵan uqsas ónimler úlesine tuwra kelmekte, keyingi orınlarda eksport kólemi boyınsha azıq-awqat ónimleri hám tiri haywanlar hám tiykarınan material túrine qarap klassifikatsiyalanǵan sanaat tovarlarına tuwra kelmekte.

XSSK quramı	2019- jıldıń yanvar-avgust aylarına salıstırǵanda, % te		
	Jámi	ĞMDA mámleketleri	Basqa mámleketler
Jámi	76,4	57,8	94,9
sonıń ishinde:			
Azıq-awqat ónimleri hám tiri haywanlar	104,1	80,8	156,0
Ishimlikler hám temeki	30,4	30,4	-
Azıq-awqatlıq emes shiyki zat, janılıǵıdan tısqarı	126,7	2,8 e.	122,1
Mineral janılıǵı, maylaw mayları hám usıǵan uqsas materiallar	32,7	22,2	38,2
Haywanlar hám ósimlikler mayları, maylar hám mumlar	5,3 e.	2,0 e.	-
Ximiyalıq qurallar hám basqa kategoriyalarǵa kiritilmegen usıǵan uqsas ónimler	68,0	53,0	87,9
Tiykarınan material túrine qarap klassifikatsiyalan-ǵan sanaat tovarları	89,1	130,4	81,3
Mashinalar hám transport ásbap-úskenederi	10,2	-	10,4
Hár qıylı tayar buyımlar	98,1 e.	7,6 e.	219,3 e.
Xızmetler	151,5	80,7	3,0 e.

ĞMDA
HÁM BASQA
SIRT EL
MÁMLEKET-
LERINE TOVAR
HÁM XIZMETLER
EKSPORTINIŃ
ÓZGERIW
PÁTLERI
(2020- jil
yanvar-avgust)



**EKSPORT
QURAMI
DINAMIKASI
(yanvar-
avgust,
úlesi, % te)**

2020- jil yanvar-avgust aylarında eksport qilingan tovarlar hám xızmetler quramınıń analizi sonı kórsetpekte, tovarlar hám xızmetler quramında sezilerli ózgerisler bolmadı, biraq sonı aytıw kerek, 2019- jıldıń yanvar-avgust aylarına salıstırǵanda, ishımlıkler hám temeki, mineral janılıǵı, maylaw mayları hám usıǵan uqsas materiallar, ximiyalıq qurallar hám basqa kategoriyalarǵa kiritilmegen usıǵan uqsas ónimler, tiykarınan material túrine qarap klassifikatsiyalanǵan sanaat tovarları hámde mashinalar hám transport ásbap-úskenelerinen tısqarı barlıq tovar gruppalarında ósim gúzetildi.

XSSK quramı	2018- jil	2019- jil	2020- jil
Jámi	100,0	100,0	100,0
sonıń ishinde:			
Azıq-awqat ónimleri hám tiri haywanlar	3,0	4,0	5,5
Ishımlıkler hám temeki	-	-	-
Azıq-awqatlıq emes shıyki zat, janılıǵıdan tısqarı	3,9	7,5	12,5
Mineral janılıǵı, maylaw mayları hám usıǵan uqsas materiallar	2,0	0,8	0,4
Haywanlar hám ósimlikler mayları, maylar hám mumlar	-	0,1	0,5
Ximiyalıq qurallar hám basqa kategoriyalarǵa kiritilmegen usıǵan uqsas ónimler	87,9	78,8	70,1
Tiykarınan material túrine qarap klassifikatsiyalanǵan sanaat tovarları	2,7	7,9	9,2
Mashinalar hám transport ásbap-úskeneleri	0,1	0,4	-
Hár qıylı tayar buyımlar	-	-	0,8
Xızmetler	0,4	0,5	1,0



XSSK BÓLIMI
BOYINSHA
AYIRIM
ÓNIMLERDÍŇ
EKSPORTI
QURAMI
(2020- jil
yanvar-avgust)

XSSK bólimi atı	Mıń AQSh dollari	2019-jıldıń mas dawirine salıstırǵanda, % te
Azıq-awqat ónimleri hám tiri haywanlar		
Palız hám miyweler	10 805,1	92,2
Dánli eginler hám olardan tayarlanǵan ónimler	1 534,6	9,7 e.
Kofe, shay, kakao, ziravarlar hám olardan tayarlanǵan ónimler	0,3	-
Sheker, shekerden tayarlanǵan ónimler hám bal	19,0	-
Ishimlikler hám temeki		
Ishimlikler	16,3	30,4
Azıq-awqatlıq emes shiyki zat, janılǵıdan tısqarı		
Haywanlar hám ósimliklerden kelip shıqqan shiyki zat materialları	18 482,8	136,6
Toqımashılıq talaları hám olardıń shıǵındıları	6 772,0	189,5
May alınatuǵın tuqımlar hám miyweler	58,7	15,4 e.
Tóginler ushın shiyki zat hám mineral shiyki zat (kómir, neft hám qımbat bahalı taslardan tısqarı)	2 783,1	55,0
Mineral janılǵı, maylaw mayları hám usıǵan uqsas materiallar		
Neft hám neft ónimleri hám usıǵan uqsas materiallar	786,1	33,8
Haywanlar hám ósimlikler mayları, maylar hám mumlar		
Ósimlik mayları (qam, tazalanǵan yaki frakciyalanǵan)	1 189,6	5,3 e.
Ximiyalıq qurallar hám basqa kategoriyalarǵa kiritilmegen usıǵan uqsas ónimler		
Birlemshi formada bolmaǵan plastmassalar	2,5	-
Birlemshi formadaǵı plastmassalar	157 804,9	68,0
Organikalıq emes ximiyalıq zatlar	12,9	-

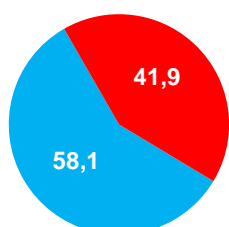
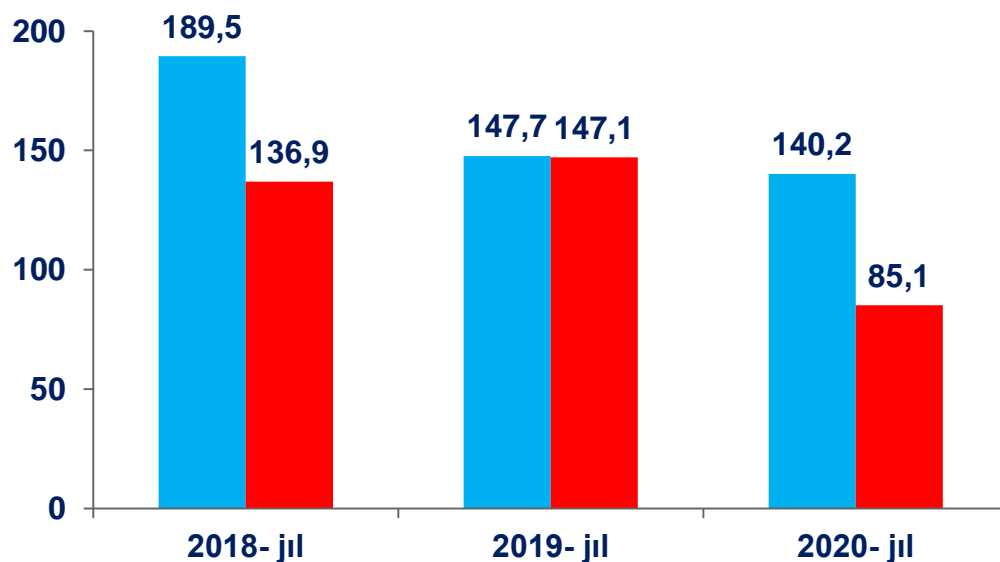


**XSSK BÓLIMI
BOYINSHA
AYIRIM
ÓNIMLERDÍŇ
EKSPORTI
QURAMI
(2020- jil
yanvar-avgust)**

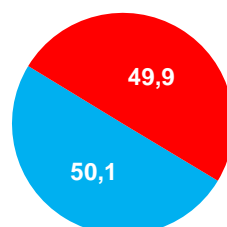
Efir mayları, rezinoidlar hám parfyumeriyalıq zatlar; xájetxana preparatları, polirovkalaw hám juwıw quralları	67,9	68,4
Tiykarınan material túrine qarap klassifikatsiyalanğan sanaat tovarları		
Toqımashılıq iyirilgen jibi, gezlemeler, tayar buyımlar hám usıǵan uqsas ónimler	18 610,8	119,3
Metallardan tayarlanğan buyımlar	6,6	7,0 e.
Ruda bolmaǵan qazımalardan tayarlanğan ónimler	1 946,2	39,6
Probka hám terekten tayarlanğan buyımlar (mebelden tisqari)	218,0	7,8
Mashinalar hám transport ásbap-úskenederi		
Avtomobiller	2,0	10,4
Elektr mashinaları, apparatlar, ásbaplar hám olardıń elektr bólekleri	6,5	47,8
Sanaat ushin arnawlı bolmaǵan mashinalar hám olardıń detalları	85,1	8,4
Energiya generatorı mashinaları hám ásbap-úskeneder	13,6	-
Hár qıylı tayar buyımlar		
Arnawlı, ilimiy hám qadaǵalaw ásbapları hám apparatları	1 677,1	225,7 e.
Hár qıylı tayar buyımlar	27,9	2,8 e.
Xızmetler		
Finanslıq xızmetler	365,9	55,2
Transport xızmetleri	637,6	2,6 e.
Saparlar (turizm)	241,6	39,4
Basqa is boyınsha xızmetler	10,7	48,1
Qurılıs xızmetleri	1 085,1	-

ЃMDA HÁM BASQA MÁMLEKETLERGE TOVAR HÁM XIZMETLER EKSPORTI KÓLEMLERI DINAMIKASI
(yanvar-avgust, mln. AQSh dollari, úlesi, % te)

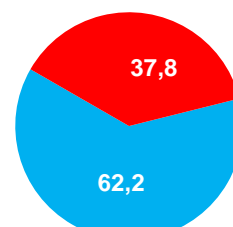
Sońǵı úsh jilda ĞMDA mámleketlerine eksport kólemi kemeydi hám olardıń jámi eksporttaǵı úlesi 2019- jil yanvar-avgustdaǵı 49,9 % ten 2020- jil yanvar-avgustında 37,8 % ti quradı. Mas ráwishte basqa mámleketlerdiń jámi eksporttaǵı úlesi 62,2 % ti quradı.



2018- jil



2019- jil



2020- jil

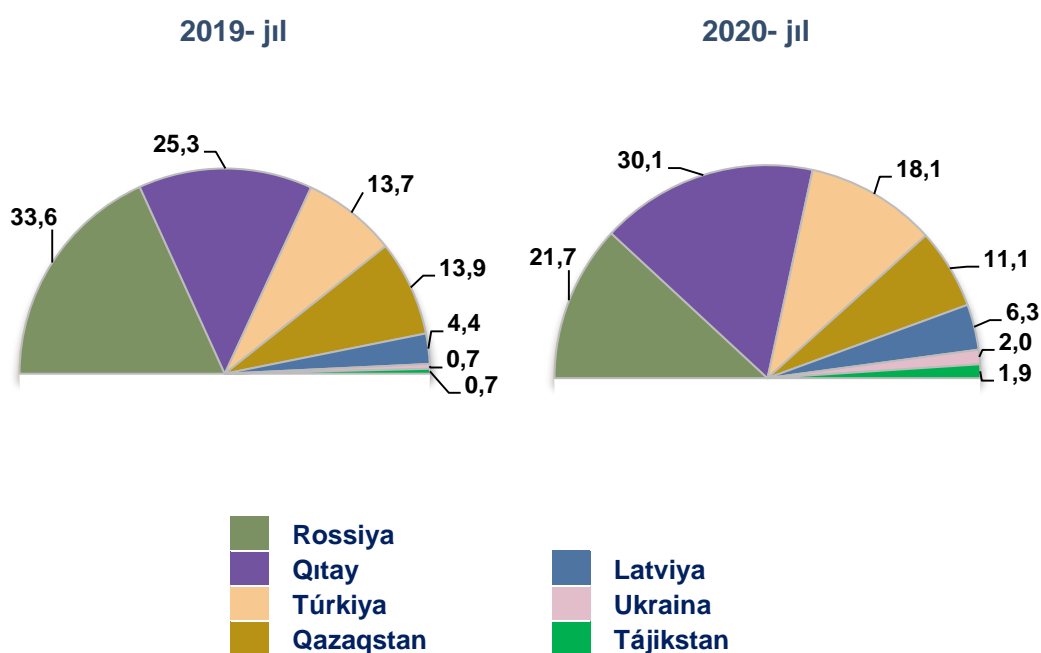


2020- jıldıń yanvar-avgust ayları juwmaǵında tovar hám xızmetler eksporti boyınsha tiykarǵı sherik mámleketler quramında Qıtay Xalıq Respublikası (30,1 %), Rossiya Federaciyası (21,7 %), Túrkiya (18,1 %), Qazaqstan (11,1 %), Latviya (6,3 %), Ukraina (2,0 %) hám Tájikstan (1,9 %) mámleketleri saqlanıp qalmaқта, hámde olardıń jámi eksporttaǵı úlesi 91,2 procentti quramaқта.

**QARAQAL-
PAQSTAN
RESPUBLIKASI
EKSPORTINDA
TIYKARǒI
SHERIK
MÁMLEKETLER-
DIŃ ÚLESİ
(yanvar-
avgust,
úlesi, % te)**

Tovarlár hám xızmetler eksportı boyınsha jeti tiykarǒı sherik mámleketlerden jetekshi bolǵan Rossiya Federaciyasınıń bir orınǵa túsiwi esabınan, Qıtay Xalıq Respublikası eksporttaǵı úlesi boyınsha jetekshilikti aldı.

Sherik mámleketlerdiń tovarlar hám xızmetler eksportı boyınsha geografıyası 2019- jıldıń mas dáwirine salıstırǵanda 47 mámleketten 42 mámleketke kemeydi.



**QARAQAL-
PAQSTAN
RESPUBLIKASI -
NIŃ TIYKARǒI
SHERIK
MÁMLEKETLER-
GE ÁMELGE
ASIRǒAN
EKSPORTI
KÓLEMI HÁM
ÓZGERIW
PÁTLERI
(2020- jil
yanvar-avgust,
mln. AQSh.
dolları)**

Tiykarǒı sherik mámleketler	Eksport	Ózgeriw pátleri, % te
Qıtay Xalıq Respublikası	67,8	90,7
Rossiya Federaciyası	48,9	49,3
Túrkiya	40,8	100,8
Qazaqstan	24,9	60,9
Latviya	14,2	110,1
Ukraina	4,6	2,2 e.
Tájikstan	4,2	2,1 e.



QARAQALPAQSTAN RESPUBLIKASÍ STATISTIKA BASQARMASÍ



QARAQAL- PAQSTAN RESPUBLIKASI - NIŇ TIYKARĖI SHERIK MÁMLEKETLER- GE ÁMELGE ASIRĖAN EKSPORTI KÓLEMI HÁM ÓZGERIW PÁTLERI (yanvar- avgust)

Mámleket atı	Mıń AQSH dollari		Ózgeriw pátleri, % te		Ornı	
	2019- j.	2020- j.	2019- j.	2020- j.	2019- j.	2020- j.
Qıtay Xalıq Respublikası	74 698,4	67 785,1	89,3	90,7	2	1
Rossiya Federaciyası	99 166,4	48 926,0	109,5	49,3	1	2
Túrkiya	40 453,1	40 793,6	55,2	100,8	4	3
Qazaqstan	40 945,8	24 941,5	106,8	60,9	3	4
Latviya	12 891,5	14 197,4	71,8	110,1	5	5
Ukraina	2 109,6	4 553,0	66,6	2,2 e.	7	6
Tájikstan	1 986,7	4 234,9	167,9	2,1 e.	9	7
Koreya Respublikası	12 832,0	3 992,4	3,2 e.	31,1	6	8
Bangladesh	-	3 353,8	-	-	43	9
Awġanstan	603,7	2 584,2	57,6	4,3 e.	13	10
Irak	1 219,2	1 665,6	69,3	136,6	10	11
Qırġız Respublikası	2 055,4	1 587,4	64,6	77,2	8	12
Singapur	232,2	1 104,0	-	4,8 e.	20	13
AQSh	3,9	632,5	63,0	162,6 e.	32	14
Estoniya	1 187,2	603,0	43,6	50,8	11	15
Türkmenstan	396,1	526,2	194,6	132,8	17	16
Pakistan	-	496,9	-	-	47	17
Gruziya	448,8	401,9	11,4 e.	89,5	14	18
Germaniya	366,4	400,8	103,5	109,4	18	19
Polsha	121,0	214,4	164,4	177,2	23	20

Usı mámleketlerge eksport qılınıp atırılğan tovarlar quramına tiykarınan ximiyalıq qurallar hám basqa kategoriyalarǵa kiritilmegen usıǵan uqsas ónimler, azıq-awqatlıq emes shiyki zat, janılıǵıdan tısqarı hámde tiykarınan material túrine qarap klassifikatsiyalanǵan sanaat tovarları kiredi.



**QARAQALPAQSTAN RESPUBLIKASÍ
STATISTIKA BASQARMASÍ**



**QARAQAL-
PAQSTQN
RESPUBLIKASI -
NIŇ AYIRIM
MÁMLEKETLER
MENEN
EKSPORT
QURAMI
(yanvar-
avgust, miń
AQSh. dollari)**

XSSK qurami	QXR		Rossiya Federaciyası		Túrkiya		Qazaqstan	
	2019- j.	2020- j.	2019- j.	2020- j.	2019- j.	2020- j.	2019- j.	2020- j.
Jámi eksport	74 698,4	67 785,1	99 166,4	48 926,0	40 453,1	40 793,6	40 945,8	24 941,5
sonıń ishinde:								
Azıq-awqat ónimleri hám tiri haywanlar	878,0	832,1	1 444,6	734,9	177,9	379,7	6 404,5	5 804,5
Ishimlikler hám temeki	-	-	21,4	-	-	-	32,3	16,3
Azıq-awqatlıq emes shiyki zat, janılıǵıdan tısqarı	12 375,7	16 691,2	378,7	1 721,5	2 858,8	772,2	23,1	20,7
Mineral janılıǵı, maylaw mayları hám usıǵan uqsas materiallar	-	-	42,1	-	-	-	-	-
Haywanlar hám ósimlikler mayları, maylar hám mumlar	-	-	-	-	-	-	-	-
Ximiyalıq qurallar hám basqa kategoriyalarga kiritilmegen usıǵan uqsas ónimler	51 013,4	40 246,4	93 199,1	41 527,1	35 167,5	34 627,8	34 188,2	18 905,6
Tiykarınan material túrine qarap klassifikatsiyalanǵan sanaat tovarları	10 428,2	8 420,3	3 620,9	4 461,2	1 243,7	5 012,9	11,6	3,4
Mashinalar hám transport ásbap-úskenederi	-	-	15,4	-	1 004,5	-	-	-
Hár qıylı tayar buyımlar	-	1 593,4	-	-	-	-	9,1	27,9
Xızmetler	3,1	1,6	444,3	481,3	0,7	1,0	277,1	163,2

MIYWE
HÁM PALIZ
ÓNIMLERI
EKSPORTI

Azıq-awqat ónimleriniń tiykarǵı bólegi bolǵan 6,6 mln. dollar kólemindegi 29,2 mıń tonnadan zıyat miywe hám palız ónimleri eksport qılınǵan. Bunda 2019- jıldıń mas dáwirine salıstırǵanda 1,8 mln. AQSh dollarǵa páseyiw gúzetilip, 21,8 % ke kemeydi. Miywe hám palız ónimleriniń eksport quramına qaralsa, 4,4 mln. AQSh dollarına teń 23,2 mıń tonna palız ónimleri, sonday-aq, 1,2 mln. AQSh dolları kólemindegi 2,0 mıń tonna miyweler eksport qıldı.

Húkimet tárepinen awıl xojalıǵı hám baǵshılıqtı rawajlandırıwǵa úlken itibar qaratılıp atırılǵanlıǵı sebep, eksport qılınıp atırılǵan miywe hám palız ónimleriniń úlesi 2,9 % ti quradı.

MIYWE
HÁM PALIZ
ÓNIMLERI
EKSPORTI
(2020- jil
yanvar-
avgust)

Miywe hám palız ónimleriniń tiykarǵı eksport bazarları Qazaqstan (85,5 %), Rossiya Federaciyası (11,2 %), Qırǵız Respublikası (1,2 %), Qıtay (0,8 %), Irak (0,7 %) hám Birlesken Arab Ámirlikleri (0,3 %) mámleketleri úlesine tuwra kelgen.



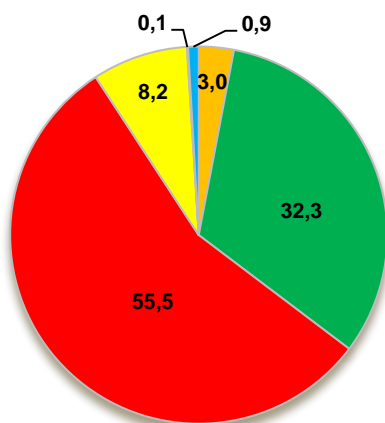
MIYWE
HÁM PALIZ
ÓNIMLERI
EKSPORTI
GEOGRAFI-
YASI (yanvar-
avgust)

Mámleket atı	2019- jil			2020- jil		
	Tonna	Mıń AQSh doll.	Úlesi*, % te	Tonna	Mıń AQSh doll.	Úlesi*, % te
Qazaqstan	15 985,7	6 288,9	74,7	27 226,9	5 633,6	85,5
Rossiya	3 996,7	1 444,7	17,2	1 739,0	734,9	11,2
Qırǵız Respublikası	69,1	109,5	1,3	62,2	78,3	1,2
Qıtay	25,5	24,7	0,3	51,0	53,0	0,8
Irak	-	-	-	69,5	48,7	0,7
BAÁ	-	-	-	23,0	23,0	0,3
Túrkiya	502,6	66,0	0,8	10,0	12,0	0,2
Ukraina	21,5	101,1	1,2	22,9	3,2	-

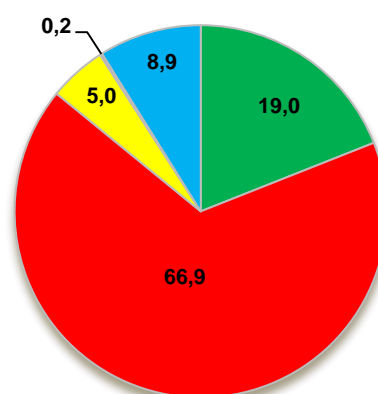
*-Summadan

MIYWE
HÁM PALIZ
ÓNIMLERI-
NIŃ QURAMI
(yanvar-
avgust, úlesi,
% te)

2019- jil



2020- jil





TOQIMASHILIQ
ÓNIMLERI
EKSPORTI

Toqimashılıq ónimleri eksportı kóleminiń ósiwi tikkeley paxta shiyki zatı ornına tayar ónim islep shıǵarıw hám qosımsha qun jaratıw maqsetinde ámelge asırılǵan reformalardıń nátiyjesi ekenin kóriw múmkin. Atap aytqanda, usı jilda 18,9 mln. AQSh dollarlıq toqimashılıq ónimleri eksportı ámelge asırılıp, ulıwma eksporttıń 8,4 % in quradı hám ótken jılǵa salıstırǵanda 16,0 % ke ósti.

Eksport qılınǵan toqimashılıq ónimleri quramında paxtadan iyirilgen jip (97,9 %) hámde jipek hám jipek ónimleri (1,8 %) tiykarǵı úlesti iyelegen. Jil basınan 10 túrdegi toqimashılıq ónimleri dúnyanıń 7 mámleketine eksport qılındı.

TOQIMASHILIQ
ÓNIMLERI
EKSPORTI
DINAMIKASI
(yanvar-avgust,
mıń AQSh
dolları)

Tovar atı	2019- jil	2020- jil
Paxtadan iyirilgen jip	15 562,8	18 553,5
Jipek hám jipek ónimleri	743,7	337,6
Paxtadan gezlemeler	9,0	41,0
Basqa toqimashılıq ónimleri	-	16,3
Paxta ónimleri	22,8	-



Respublikanıń toqımashılıq sanaatın diversifikatsiya qılıw hám tayar ónimler eksportın xoshametlew boyınsha ámeliy isler nátiyjesinde, mámleketimizdiń usı saladaǵı potentsialı asıp barmaqta.

Toqımashılıq ónimleriniń eń úlken úlesi Qıtay Xalıq Respublikası (8 670,4 mıń AQSh dolları – 45,0 %), Túrkiya (5 012,9 mıń AQSh dolları – 26,5 %) hám Rossiya Federaciyası (4 444,9 mıń AQSh dolları – 23,5 %) mámleketleri úlesine tuwra keldi.

**MÁMLEKETLER
KESIMINDE
TOQIMASHILIQ
ÓNIMLERI
EKSPORTI
DINAMIKASI
(yanvar-
avgust,
mıń AQSh
dolları)**

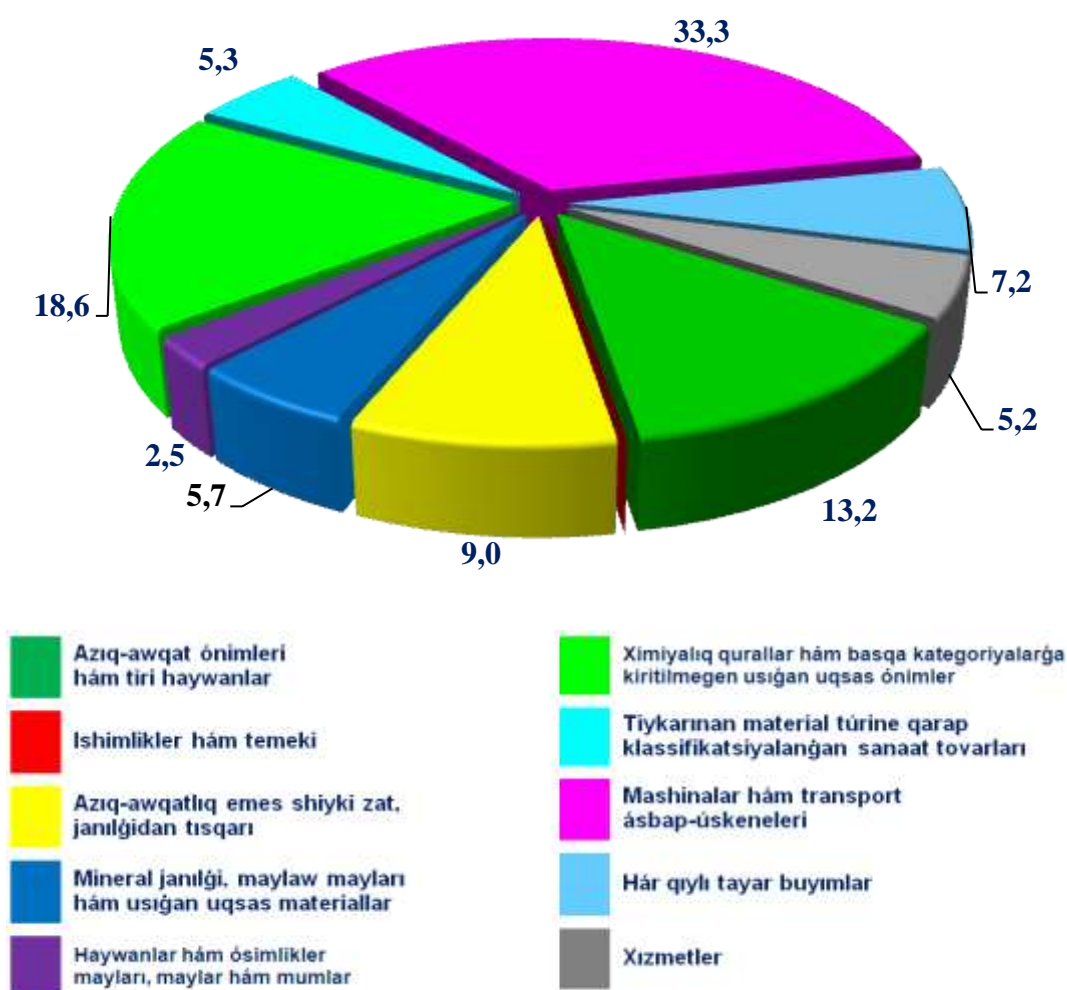
Mámleketler	2019- jil	2020- jil
Qıtay Xalıq Respublikası	10 505,3	8 670,4
Túrkiya	1 243,7	5 012,9
Rossiya Federaciyası	3 620,9	4 444,9
Pakistan	-	491,1
Polsha	98,5	184,2
Hindistan	215,0	87,6
Qırǵız Respublikası	-	57,3
Iran	190,4	-
Birlesken Arab Ámirlikleri	399,7	-
Ukraina	55,1	-
Qazaqstan	9,7	-

QARAQALPAQSTAN RESPUBLIKASINIŇ IMPORTI (2020- jil yanvar-avgust)

2020- jil yanvar-avgust aylarında import kólemi 114,4 mln. AQSh dolların quradı hám 2019- jıldıń mas dáwirine salıstırǵanda 40,7 % ke kemeydi.

Import quramında eń úlken úles mashinalar hám transport ásbap-úskeneleri (33,3 %), ximiyalıq qurallar hám basqa kategoriyalarǵa kiritilmegen usıǵan uqsas ónimler (18,6 %) hám azıq-awqat ónimleri hám tiri haywanlar (13,2 %) ǵa tuwra keldi.

XSSK BÓLIMI
BOYINSHA
IMPORT
QURAMI
(2020- jil
yanvar-avgust,
úlesi, % te)



Tovar hám xızmetler importı dinamikası analizine kóre, 2020- jıldıń yanvar-avgustinde import qılınǵan tovarlar kólemi, ótken jıldıń mas dáwirine salıstırǵanda 76,6 mln. AQSh dollarǵa kemeydi hám 108,4 mln. AQSh dollardı quradı. Xızmetler importı bolsa 6,0 mln. AQSh dollarǵa jetti.



**ÇMDA
HÁM BASQA
SIRT EL
MÁMLEKETLE-
RINEN IMPORT
QURAMI
(2020- jil
yanvar-avgust)**

XSSK qurami	Miń AQSh dollari			Ulıwma kólemge salıstırǵanda, % te		
	Jámi	ÇMDA mámleketleri	Basqa mámleketler	Jámi	ÇMDA mámleketleri	Basqa mámleketler
Jámi import	114 401,6	39 661,5	74 740,1	100,0	100,0	100,0
sonıń ishinde:						
Azıq-awqat ónimleri hám tiri haywanlar	15 147,6	12 339,6	2 808,0	13,2	31,1	3,8
Ishimlikler hám temeki	-	-	-	-	-	-
Azıq-awqatlıq emes shiyki zat, janılǵıdan tısqarı	10 260,1	9 921,5	338,6	9,0	25,0	0,4
Mineral janılǵı, maylaw mayları hám usıǵan uqsas materiallar	6 553,8	2 961,8	3 592,0	5,7	7,5	4,8
Haywanlar hám ósimlikler mayları, maylar hám mumlar	2 820,1	2 820,1	-	2,5	7,1	-
Ximiyalıq qurallar hám basqa kategoriyalarǵa kiritilmegen usıǵan uqsas ónimler	21 248,3	2 744,3	18 504,0	18,6	6,9	24,8
Tiykarınan material túrine qarap klassifikatsiyalanǵan sanaat tovarları	6 073,7	3 800,8	2 272,9	5,3	9,6	3,0
Mashinalar hám transport ásbap-úskenederi	38 044,5	4 112,5	33 932,0	33,3	10,4	45,4
Hár qıylı tayar buyımlar	8 246,5	656,3	7 590,2	7,2	1,6	10,2
Xızmetler	6 007,0	304,6	5 702,4	5,2	0,8	7,6

Importtıń eń úlken úlesi, atap aytqanda, azıq-awqat ónimleri hám tiri haywanlar (31,1 %), azıq-awqatlıq emes shiyki zat, janılǵıdan tısqarı (25,0 %) hámde mashinalar hám transport ásbap-úskenederi (10,4 %) ÇMDA mámleketlerine tuwra keledi, basqa sirt el mámleketlerine bolsa eń úlken úles mashinalar hám transport ásbap-úskenederi (45,4 %) hám ximiyalıq qurallar hám basqa kategoriyalarǵa kiritilmegen usıǵan uqsas ónimler (24,8 %) úlesine tuwra keledi.



ĞMDA HÁM
BASQA SIRT EL
MÁMLEKETLE-
RINEN
IMPORTTIŃ
ÓZGERIW
PÁTLERI
(2020- jil
yanvar-avgust)

XSSK quramı	2019- jil yanvar-avgustine salıstırǵanda, % te		
	Jámi	ĞMDA mámleketleri	Basqa mámleketler
Jámi	59,3	92,9	49,8
sonıń ishinde:			
Azıq-awqat ónimleri hám tiri haywanlar	138,3	124,2	2,7 e.
Ishimlikler hám temeki	-	-	-
Azıq-awqatlıq emes shiyki zat, janılıǵıdan tısqarı	71,9	70,4	188,6
Mineral janılıǵı, maylaw mayları hám usıǵan uqsas materiallar	106,9	183,7	79,5
Haywanlar hám ósimlikler mayları, maylar hám mumlar	146,3	146,3	-
Ximiyalıq qurallar hám basqa kategoriyalarǵa kiritilmegen usıǵan uqsas ónimler	112,7	137,1	109,8
Tiykarınan material túrine qarap klassifikatsiyalan-ǵan sanaat tovarları	60,3	76,4	44,6
Mashinalar hám transport ásbap-úskenederi	37,4	61,1	35,7
Hár qıylı tayar buyımlar	39,3	195,2	36,8
Xızmetler	77,1	28,3	85,0

Aǵımdaǵı dáwirde import qılınǵan tovarlar hám xızmetler quramınıń analizi sonı kórsetti, 2019- jıldıń mas dáwirine salıstırǵanda ximiyalıq qurallar hám basqa kategoriyalarǵa kiritilmegen usıǵan uqsas ónimler importınıń úlesi 9,8 % ten 18,6 % ke shekem ósti, mashinalar hám transport ásbap-úskenederi 52,8 % ten 33,3 % ke, hár qıylı tayar buyımlar importınıń úlesi bolsa 10,9 % ten 7,2 % ke kemeydi.



**IMPORT
QURAMI
DINAMIKASI
(2020- jil
yanvar-avgust,
úlesi, % te)**

XSSK qurami	2018- jil	2019- jil	2020- jil
Jámi	100,0	100,0	100,0
sonıń ishinde:			
Azıq-awqat ónimleri hám tiri haywanlar	4,7	5,7	13,2
Ishimlikler hám temeki	-	-	-
Azıq-awqatlıq emes shiyki zat, janılǵıdan tısqarı	19,4	7,4	9,0
Mineral janılǵı, maylaw mayları hám usıǵan uqsas materiallar	2,7	3,2	5,7
Haywanlar hám ósimlikler mayları, maylar hám mumlar	0,1	1,0	2,5
Ximiyalıq qurallar hám basqa kategoriyalarǵa kiritilmegen usıǵan uqsas ónimler	12,6	9,8	18,6
Tiykarınan material túrine qarap klassifikatsiyalan- ǵan sanaat tovarları	8,7	5,2	5,3
Mashinalar hám transport ásbap-úskeneleri	35,7	52,8	33,3
Hár qıylı tayar buyımlar	10,7	10,9	7,2
Xızmetler	5,4	4,0	5,2

**XSSK
BOYINSHA
IMPORT
QILINGAN
AYIRIM
TÚRDEGI
ÓNIMLER
QURAMI
(2020- jil
yanvar-avgust)**

XSSK bólimi atı	Mıń AQSh dolları	O'zgeriw pátleri, % te
Azıq-awqat ónimleri hám tiri haywanlar		
Dánli eginler hám olardan tayarlanǵan ónimler	9 204,9	134,8
Tiri haywanlar	2 424,8	103,6
Haywanlar ushın azıqlar (maydalanbaǵan dánlerden tısqarı)	827,1	6,0 e.
Kofe, shay, kakao, ziravarlar hám olardan tayarlanǵan ónimler	102,9	44,8 e.
Palız hám miyweler	98,8	16,8
Gósh hám gósh ónimleri	111,9	-
Sút ónimleri hám qus máyekleri	72,7	-
Balıq (teńiz súti emiziwshileri bolmaǵan), qısqıshbaqasimanlar, mollyuskalar hám suwda júziwshi omirtqasızlar hám olardan tayarlanǵan yarım tayar ónimler	105,5	66,1
Sheker, shekerden tayarlanǵan ónimler hám bal	1 365,9	2,8 e.
Hár qıylı azıq-awqat ónimleri hám preparatlar	833,1	2,1 e.
Ishimlikler hám temeki		
Ishimlikler	-	-
Azıq-awqatlıq emes shiyki zat, janılǵıdan tısqarı		
Probka hám aǵash-taxtalar	9 919,7	70,9
Toqımashılıq talaları hám olardıń shıǵındıları	45,6	-
Tábiyiy kauchuk (jasalma hám regeneratsiya qilingan)	0,1	0,6



XSSK
BOYINSHA
IMPORT
QILINGAN
AYIRIM
TÜRDEGI
ÓNIMLER
QURAMI
(2020- jil
yanvar-avgust)

rezina)		
Haywanlar hám ósimliklerden kelip shıqqan shiyki zat materialları	215,0	2,2 e.
Tóginler ushın shiyki zat hám mineral shiyki zat	53,2	7,2 e.
Metall rudaları hám metall bólekleri	26,5	8 823,7 e.
Mineral janılıǵı, maylaw mayları hám usıǵan uqsas materiallar		
Kómir, koks hám briketler	1 156,8	137,0
Neft hám neft ónimleri hám usıǵan uqsas materiallar	5 396,9	102,6
Haywanlar hám ósimlikler mayları, maylar hám mumlar		
Ósimlik mayları	2 820,1	146,3
Ximiyalıq qurallar hám basqa kategoriyalarǵa kiritilmegen usıǵan uqsas ónimler		
Birlemshi formadaǵı plastmassalar	565,5	124,1
Boyaytuǵın hám terini iyleytuǵın zatlar hám boyawlar	76,6	29,8
Ximiyalıq materiallar hám ónimler	13 940,8	117,7
Organikalıq ximiya zatları	4 749,7	130,2
Birlemshi formada bolmaǵan plastmassalar	757,9	93,7
Organikalıq emes ximiyalıq zatlar	607,9	54,7
Meditsina hám farmatsevtika ónimleri	79,9	113,7 e.
Efir mayları, rezinoidlar hám parfyumeriyalıq zatlar; xájetxana preparatları, polirovkalaw hám juwıw quralları	104,2	87,0
Tóginler	365,7	60,3
Tiykarınan material túrine qarap klassifikatsiyalanǵan sanaat tovarları		
Shoyın hám polat	622,9	9,9
Rezina buyımları	137,9	29,6
Metallardan tayarlanǵan buyımlar	970,4	54,9
Toqımashılıq iyirilgen jibi, gezlemeler, tayar buyımlar hám usıǵan uqsas ónimler	46,1	33,1
Ruda bolmaǵan qazılmalardan tayarlanǵan ónimler	766,5	101,7
Teri, teriden tayarlanǵan buyımlar	0,2	-
Probka hám terekten tayarlanǵan buyımlar (mebelden tisqari)	3 481,2	5,9 e.
Qaǵaz, karton hám qaǵaz massası, qaǵaz yaki kartonnan tayarlanǵan buyımlar	47,8	119,6
Refli metallar	0,7	53,5
Mashinalar hám transport ásbap-úskeneleri		
Energiya generatorı mashinaları hám ásbap-úskeneler	129,0	12,1
Anıq tarawlar ushın arawlı móljellengen mashinalar	15 087,6	29,9
Sanaat ushın arawlı bolmaǵan mashinalar hám ásbap-úskeneler hám olardıń detalları	8 119,1	32,6
Elektr mashinaları, apparatlar, ásbaplar hám olardıń elektr bólekleri	3 315,5	123,4
Elektr baylanısı, dawıstı jazıw hám esittiriw apparaturaları hám úskeneleri	6 343,3	63,4
Metallardı qayta islew mashinaları	303,5	107,8



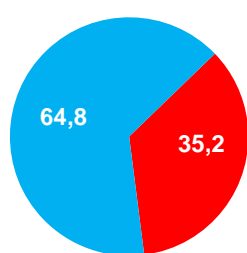
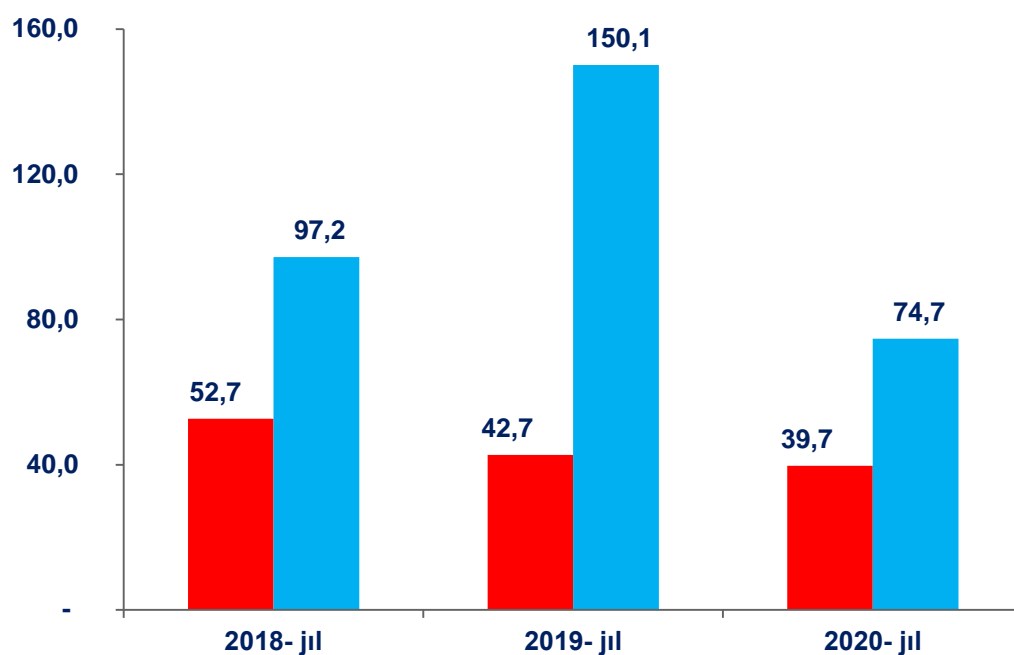
XSSK
BOYINSHA
IMPORT
QILINGAN
AYIRIM
TÚRDEGI
ÓNIMLER
QURAMI
(2020- jil
yanvar-avgust)

Kantselyariya mashinaları hám maǵlıwmatlardı avtomatikal'q ráwishte qayta islew ushin ásbap-úskeneler	251,2	3,8 e.
Avtomobiller	4 279,6	34,7
Basqa transport úskeneleri	215,7	8,2 e.
Hár qıylı tayar buyımlar		
Hár qıylı tayar buyımlar	415,8	26,1
Mebel hám onıń bólekleri, jatarjay buyımları, matraslar, matraslar ushın tirgekler, kópshikler hám usıǵan uqsas tigilgen mebel	36,8	96,6
Arnawlı, ilimiy hám qadaǵalaw ásbapları hám apparatları	1 167,4	37,9
Bloklı binalar, suw ótkiziw, kanalizatsiya ısıtıw hám jaqtılandırıw úskeneleri ushın armatura hám bekkemlew maslamaları	6 590,2	40,7
Ayaq-kiyim	0,03	0,1
Jol buyımları, sumkalar hám usıǵan uqsas konteynerler	0,1	0,8
Kiyim-kenshekler hám kiyim-kenshek buyımları	1,2	3,8
Fotografikalıq apparatura, úskene, isletiletuǵın materiallar hám optikalıq buyımlar; saatlar	34,9	5,3 e.
Xızmetler		
Basqa is boyınsha xızmetler	4 993,2	77,5
Transport xızmetleri	57,3	70,8
Texnikalıq xızmet kórsetiw hám ońlaw xızmetleri	387,6	68,2
Finanslıq xızmetler	568,9	89,8

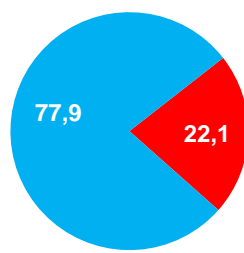
Azıq-awqat ónimleri hám tiri haywanlar importı kólemleriniń kemeyiwine palız hám miyweler (83,2 % ke páseygen) hám balıq (teńiz sút emiziwshileri bolmaǵan), qısqıshbaqasımanlar, mollyuskalar hám suwda júziwshi omırtqasızlar hám olardan tayarlanǵan yarım tayar ónimler (33,9 % ke) importınıń kemeyiwi tásir qılǵan.

Ximiyalıq qurallar hám basqa kategoriyalarǵa kiritilmegen usıǵan uqsas ónimler importınıń kemeyiwine bolsa, boyaytuǵın hám terini iyleytuǵın zatlar hám boyawlar (70,2 %), organikalıq emes ximiyalıq zatlar (45,3 %), birlemshi formada bolmaǵan plastmassalar (6,3 %), tóginler (39,7 %) hámde efir mayları, rezinoidlar hám parfyumeriyalıq zatlar (13,0 %) importınıń kemeygenligi tikkeley tásir etken.

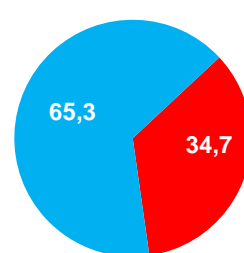
QMDA
HÁM BASQA
SIRT EL
MÁMLEKTLERI-
NEN TOVAR
HÁM XIZMETLER
IMPORTI
KÓLEMLERI
DINAMIKASI
(yanvar-
avgust,
mln. AQSh
dollari,
úlesi, % te)



2018- jil



2019- jil



2020- jil



QMDA mámleketleri



Basqa mámleketler

Esabat dáwiri juwmaqlarına kóre, import boyınsha sherik mámleketler arasında Qıtay Xalıq Respublikası ulıwma import kóleminde 22,4 % úlesi menen óziniń ornın (birinshi orındı) saqlap qaldı.



**QARAQALPAQSTAN RESPUBLIKASI
STATISTIKA BASQARMASI**



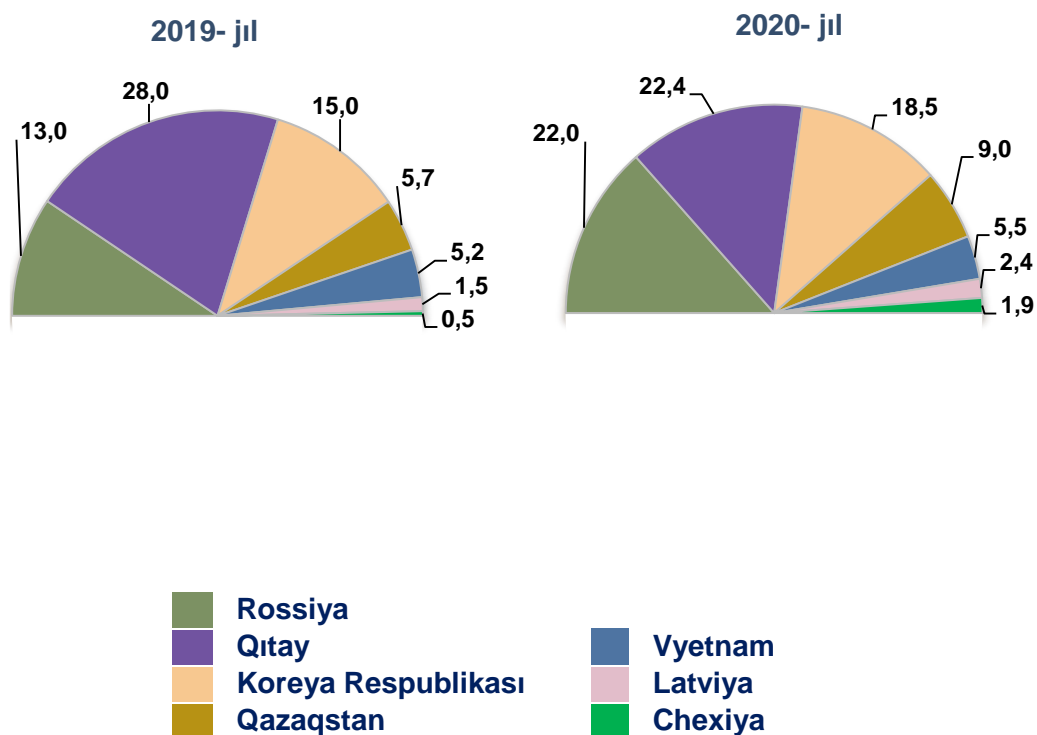
**TOVAR
HÁM XIZMETLER
IMPORTINDAĞI
JIGIRMA
IRI SHERIK
MÁMLEKETLER
(yanvar-
avgust)**

Mámleketler	Mıń AQSH dollari		Ózgeriw pátleri, % te		Orni	
	2019- jil	2020- jil	2019- jil	2020- jil	2019- jil	2020- jil
Qıtay Xalıq Respublikası	54 002,4	25 586,0	171,5	47,4	1	1
Rossiya Federaciyası	25 153,7	25 161,8	68,3	100,0	3	2
Koreya Respublikası	28 859,3	21 197,3	132,3	73,5	2	3
Qazaqstan	11 045,6	10 342,5	132,6	93,6	5	4
Vyetnam	10 057,2	6 338,0	2,6 e.	63,0	6	5
Latviya	2 915,5	2 690,3	100,8	92,3	10	6
Chexiya Respublikası	1 034,6	2 119,8	111,3	2,0 e.	22	7
Túrkiya	17 352,9	1 799,4	2,7 e.	10,4	4	8
Iran Islam Respublikası	4 544,4	1 567,4	4,4 e.	34,5	8	9
Rumıniya	1 633,5	1 564,5	92,0	95,8	17	10
Polsha	2 025,2	1 324,2	5,2 e.	65,4	15	11
Qırğız Respublikası	751,3	1 310,6	153,8 e.	174,5	25	12
Türkmenstan	2 755,9	1 198,6	174,2	43,5	12	13
Avstriya	55,4	1 115,8	8,7	20,1 e.	38	14
Ullı Britaniya	7 395,7	1 106,0	5,2 e.	15,0	7	15
Belgiya	697,8	1 032,7	60,3	148,0	26	16
Katar	1 214,5	983,9	-	81,0	20	17
Belarus	238,9	922,2	12,9	3,9 e.	32	18
Germaniya	2 327,5	832,8	96,6	35,8	14	19
Shveicariya	104,2	790,8	1,1	7,6 e.	34	20

2019- jıldıń usı dáwiri menen salıstırganda import boyınsha eń joqarı úshlikte ózgeris gúzetilmedi.

2020- jil yanvar-avgust ayları juwmaǵı boyınsha Qaraqalpaqstan Respublikası tárepinen 44 mámleket penen tovarlar hám xızmetler importı ámelge asırıldı.

QARAQAL-
PAQSTAN
RESPUBLIKASI
IMPORTINDA
TIYKARǒI
SHERIK
MÁMLEKETLER-
DIŃ ÚLESİ
(yanvar-
avgust, % te)



Jeti iri sherik mámleketler (Qıtay, Rossiya Federaciyası, Koreya Respublikası, Qazaqstan, Vyetnam, Latviya hám Chexiya) jámi importtır 81,7 % in quradı, bul 93,4 mln. AQSh dolların quraydı.

Respublikadaǵı investiciyalıq ortalıqtır jaqsılánǵanı sayın hám usı salada ámelge asırılǵan reformalar nátiyjesinde mashina hám úskeneler, sonday-aq, olardıń bólekleri importınıń ósiwi tábiyiy. Sonday qılıp, Qıtay, Rossiya Federaciyası, Koreya Respublikası hám Qazaqstan tárepinen kiritilgen úlken kólemdegi investiciyalar nátiyjesinde, ónimler importı kóleminde usı mámleketlerdiń joqarı úlesi saqlanıp qalmaqta.



MASHINALAR
HÁM
TRANSPORT
ÁSBAP-
ÚSKENELERI
IMPORTI

2020- jil yanvar-avgust ayları juwmaǵı menen 38,0 mln. AQSh dollari muǵdarında mashinalar hám transport ásbap-úskeneleri importı ámelge asırılǵan bolıp, ulıwma import kóleminiń 33,3 % in quradı.

Import qılınǵan usı tarawdaǵı tiykarǵı úlesti anıq tarawlar ushın arnawlı móljellengen mashinalar (39,7 %), sanaat ushın arnawlı bolmaǵan mashinalar hám ásbap-úskeneler hám olardıń detalları (21,3 %), elektr baylanısı, dawıstı jazıw hám esittiriw apparaturaları hám úskeneleri (16,7 %) hámde avtomobiller (11,2 %) iyelegen.

Usı jıldıń yanvar-avgust juwmaqlarına kóre, mashina hám transport ásbap-úskeneleri importı 2019- jil yanvar-avgust aylarına sal'stırǵanda kemeyiwi (62,6 %) gúzetildi.

MASHINALAR
HÁM
TRANSPORT
ÁSBAP-
ÚSKENELERI
IMPORTI
DINAMIKASI
(yanvar-
avgust,
mıń AQSh
dolları)

Mashinalar hám transport ásbap-úskeneleri	2019- jil	2020- jil
Energiya generatorı mashinaları hám ásbap-úskeneler	1 065,4	129,0
Anıq tarawlar ushın arnawlı móljellengen mashinalar	50 426,6	15 087,6
Sanaat ushın arnawlı bolmaǵan mashinalar hám ásbap-úskeneler hám olardıń detalları	24 880,9	8 119,1
Elektr mashinaları, apparatlar, ásbaplar hám olardıń elektr bólekleri	2 687,2	3 315,5
Elektr baylanısı, dawıstı jazıw hám esittiriw apparaturaları hám úskeneleri	9 999,9	6 343,3
Metallardı qayta islew mashinaları	281,4	303,5
Kantselyariya mashinaları hám maǵlıwmatlardı avtomatikal'q ráwishte qayta islew ushın ásbap-úskeneler	66,9	251,2
Avtomobiller	12 345,0	4 279,6
Basqa transport úskeneleri	26,2	215,7

Sırtqı ekonomikalıq baylanıslar
hám sawda statistikasınıń bólimi
Tel.: 61 224-92-06