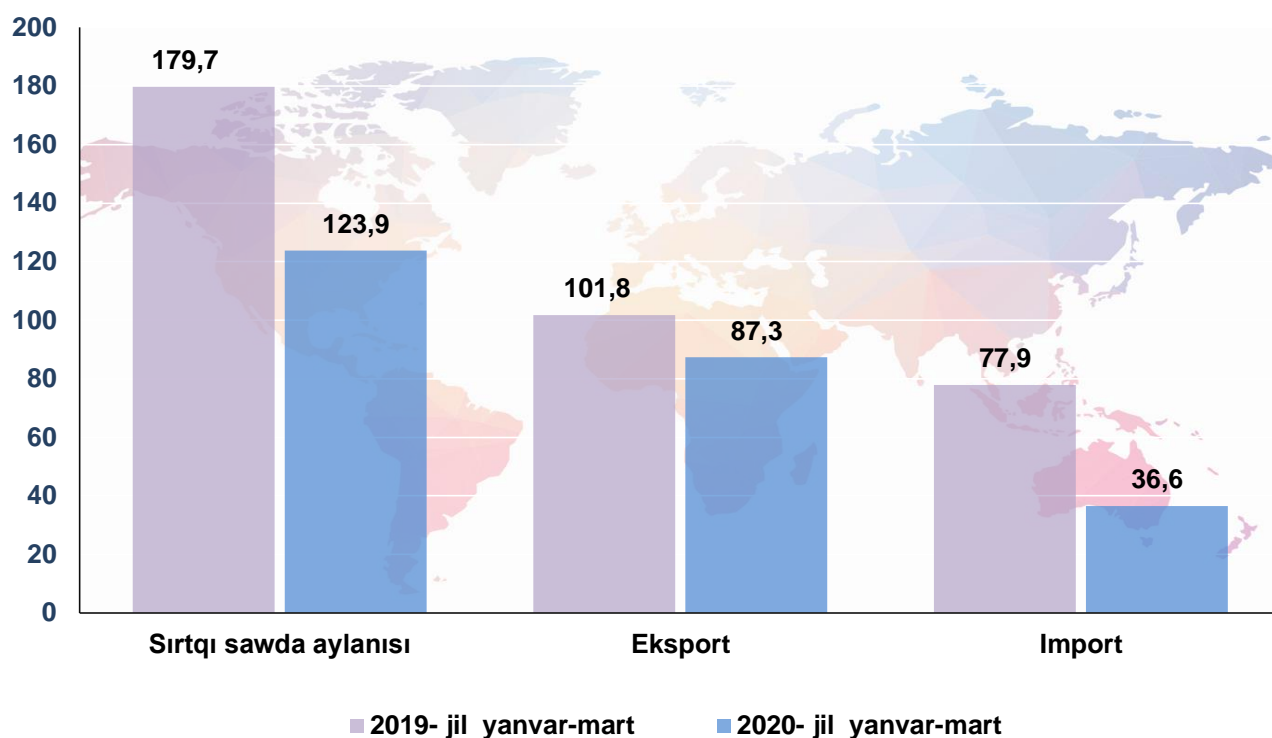


QARAQALPAQSTAN RESPUBLIKASÍNÍN SÍRTQÍ SAWDA AYLANÍSÍ

(2020- jil yanvar-mart)

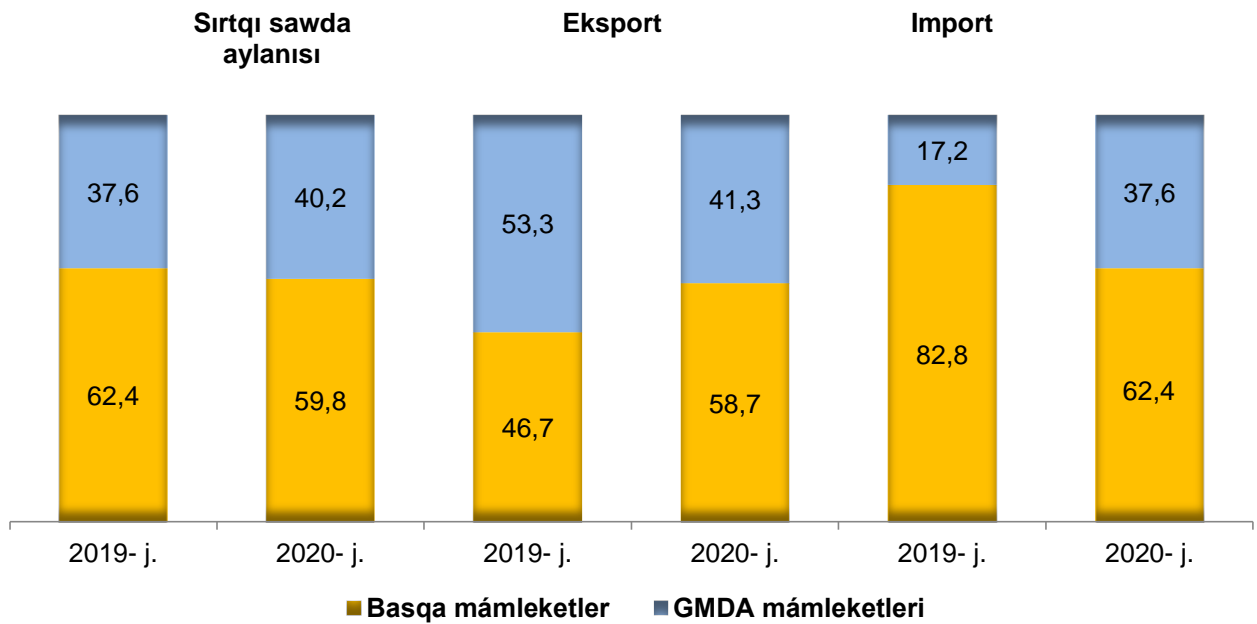
2020- jil yanvar-mart ayları juwmaqları boyınsha, respublikada sırtqı sawda aylanısı 123,9 mln. AQSh dollarğa jetip, 2019- jıldıń usı dáwirine salıstırǵanda 69,0 % ti quradı. Sonıń ishinde, eksport kólemi 87,3 mln. AQSh dollarğa hám import kólemi 36,6 mln. AQSh dollarğa jetti. Sırtqı sawda aylanısı saldosi 50,7 mln. AQSh dollardı quradı.

Qaraqalpaqstan Respublikasınıń sırtqı sawda aylanısı
(mln. AQSh dollari)



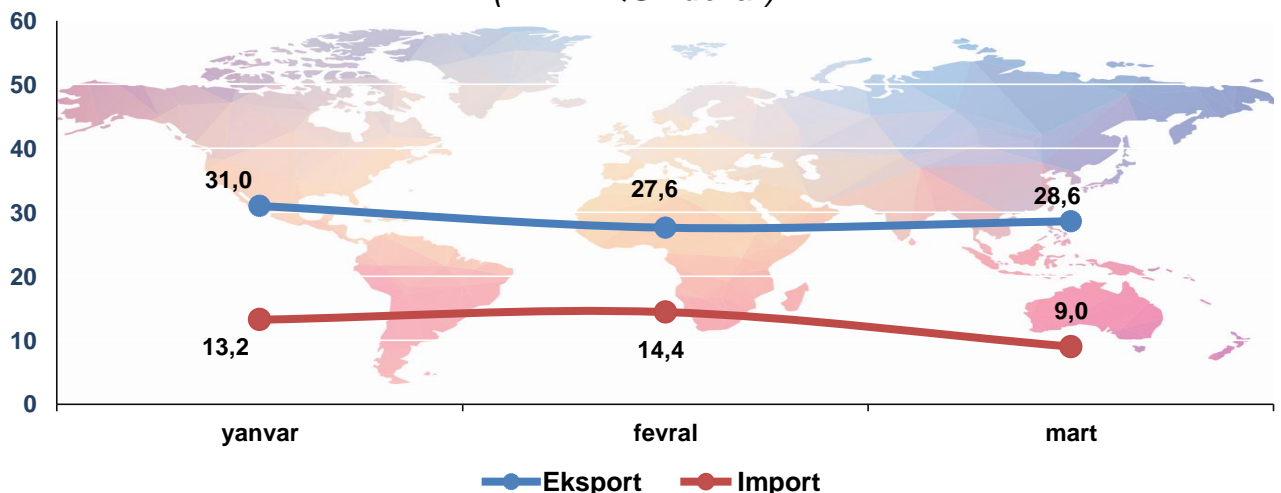
2020- jıldıń yanvar-mart aylarında, respublika sırtqı sawda aylanısında ĞMDA mámleketleriniń úlesi 40,2 % ti quradı, 2019- jıldıń usı dáwirine salıstırǵanda 73,7 % ti quraǵan, basqa mámleketlerdiń úlesi bolsa 59,8 % bolıp, 2019- jıldıń usı dáwirine salıstırǵanda 66,1 % ti quraǵan. Sonday-aq, eksport kóleminde ĞMDA mámleketleri 41,3 % ti, basqa mámleketler 58,7 % ti hám import kóleminde ĞMDA mámleketleri 37,6 % ti, basqa mámleketler bolsa 62,4 % ti quradı.

**2020- jil yanvar-mart aylarında respublika sırtqı sawda aylanısında
ĞMDA hám basqa mámleketlerdiń úlesi
(ulıwma kólemge salıstırǵanda procent esabında)**



Sonıń menen birge aytıp ótiw kerek, 2020- jıldıń mart ayında eksport qılınǵan tovar hám xızmetler, fevral ayına salıstırǵanda 1,0 mln. AQSh dollarǵa kóp eksport qılındı hám 28,6 mln. AQSh dollardı quradı. Tovar hám xızmetler importı kólemi bolsa 9,0 mln. AQSh dollardı quraǵan bolıp, bul bolsa fevral ayına salıstırǵanda 5,4 mln. AQSh dollarǵa kem.

**2020- jil yanvar-martta tovar hám xızmetlerdiń aylıq
eksport-import kórsetkishleri dinamikası
(mln. AQSh dollar)**



2020- jil yanvar-mart aylarında respublika sırtqı sawda aylanısında joqarı úleske iye mámleketler izbe-izligi tómendegishe sáwlelengen:

**Respublika sırtqı sawda aylanısında
joqarı úleske iye mámleketler**

(mln. AQSh dollar)

Mámleket atı	Sırtqı sawda aylanısı	Eksport	Import	Sırtqı sawda aylanısı	
				úlesi, % te	ózgeriw páti, % te
Rossiya	33,2	24,8	8,4	26,8	72,3
Qıtay	31,8	23,6	8,3	25,7	71,1
Túrkiya	16,2	15,6	0,6	13,1	65,7
Qazaqstan	14,4	9,7	4,7	11,7	81,0
Latviya	8,5	7,2	1,3	6,8	117,4
Koreya Respublikası	6,7	1,2	5,5	5,4	58,4
Vyetnam	2,4	0,0	2,4	2,0	127,2
Bangladesh	1,3	1,3	-	1,1	-
Irak	0,8	0,8	-	0,6	151,9
Shveytsariya	0,7	-	0,7	0,6	22,6 e.
Qır ğ ızıstan Respublikası	0,7	0,5	0,2	0,5	62,6
Iran	0,6	-	0,6	0,5	35,7
Polsha	0,6	0,2	0,4	0,5	40,7

Respublikamızda sırtqı sawdanı qollap-quwatlaw hámde ĞMDA mámleketleri menen usı tarawdağı birge islesiwdi jánede bekkemlew boyınsha alıp barılıp atırğan is-ilájlar nátiyjesinde 2020- jil yanvar-mart aylarında sırtqı sawda aylanısında ĞMDA mámleketleriniń úlesi 40,2 % ti quradı hámde sırtqı sawda aylanısı 2019- jıldıń usı dáwirine salıstırǵanda 73,7 % ti quradı. Basqa shet el mámleketleriniń respublika sırtqı sawda aylanısındağı úlesi 2019- jıldıń yanvar-mart aylarında 62,4 % ti qurağan bolsa, 2020- jıldıń sáykes dáwirinde sırtqı sawda aylanısındağı úlesi 59,8 % ke jetti.

**Qaraqalpaqstan Respublikasiniń ayırım sherik
mámleketler menen sırtqı sawda aylanısı dinamikası**

(mln. AQSh dollar)

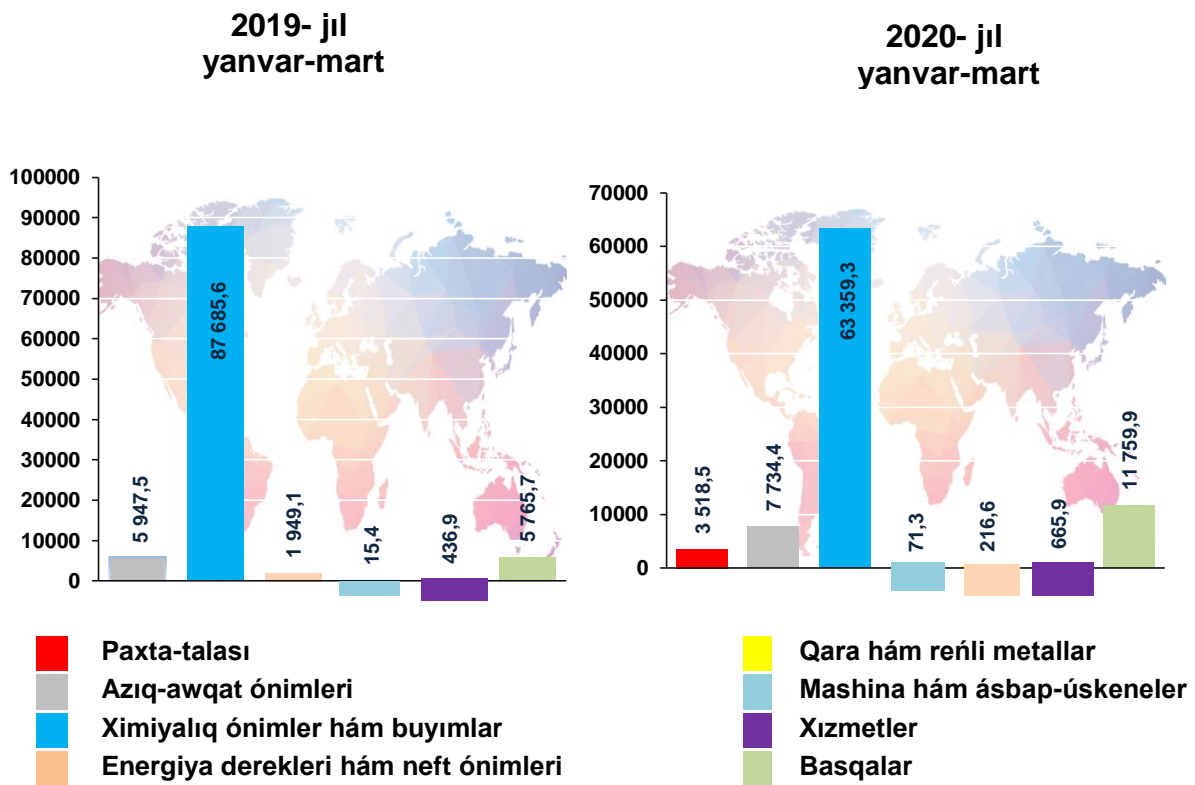
Mámleket atı	2018- jil yanvar-mart	2019- jil yanvar-mart	2020- jil yanvar-mart
Rossiya	49,7	45,9	33,2
eksport	35,4	38,2	24,8
import	14,3	7,8	8,4
saldo	21,1	30,4	16,3
Qıtay	48,2	44,8	31,8
eksport	35,1	20,1	23,6
import	13,2	24,7	8,3
saldo	21,9	-4,6	15,3
Túrkiya	26,9	24,6	16,2
eksport	25,9	15,1	15,6
import	1,1	9,6	0,6
saldo	24,8	5,5	15,0
Qazaqstan	19,0	17,8	14,4
eksport	15,1	13,7	9,7
import	3,9	4,1	4,7
saldo	11,2	9,6	5,0
Latviya	7,3	7,2	8,5
eksport	7,2	6,1	7,2
import	0,1	1,1	1,3
saldo	7,1	5,1	6,0
Koreya Respublikası	4,3	11,5	6,7
eksport	0,2	3,5	1,2
import	4,1	8,0	5,5
saldo	-3,8	-4,4	-4,4
Vyetnam	1,5	1,9	2,4

Mámleket atı	2018- jil yanvar-mart	2019- jil yanvar-mart	2020- jil yanvar-mart
eksport	0,6	-	0,0
import	1,0	1,9	2,4
saldo	-0,4	-1,9	-2,4
Bangladesh	0,4	-	1,3
eksport	0,4	-	1,3
import	-	-	-
saldo	0,4	-	1,3
Irak	0,7	0,5	0,8
eksport	0,7	0,5	0,8
import	-	-	-
saldo	0,7	0,5	0,8
Shveysariya	3,3	0,0	0,7
eksport	-	-	-
import	3,3	0,0	0,7
saldo	-3,3	0,0	-0,7
Qırǵızıstan Respublikası	1,0	1,1	0,7
eksport	1,0	1,0	0,5
import	0,0	0,1	0,2
saldo	1,0	0,9	0,3
Iran	-	1,7	0,6
eksport	-	-	-
import	-	1,7	0,6
saldo	-	-1,7	-0,6
Polsha	0,2	1,4	0,6
eksport	-	0,0	0,2
import	0,2	1,4	0,4
saldo	-0,2	-1,4	-0,2

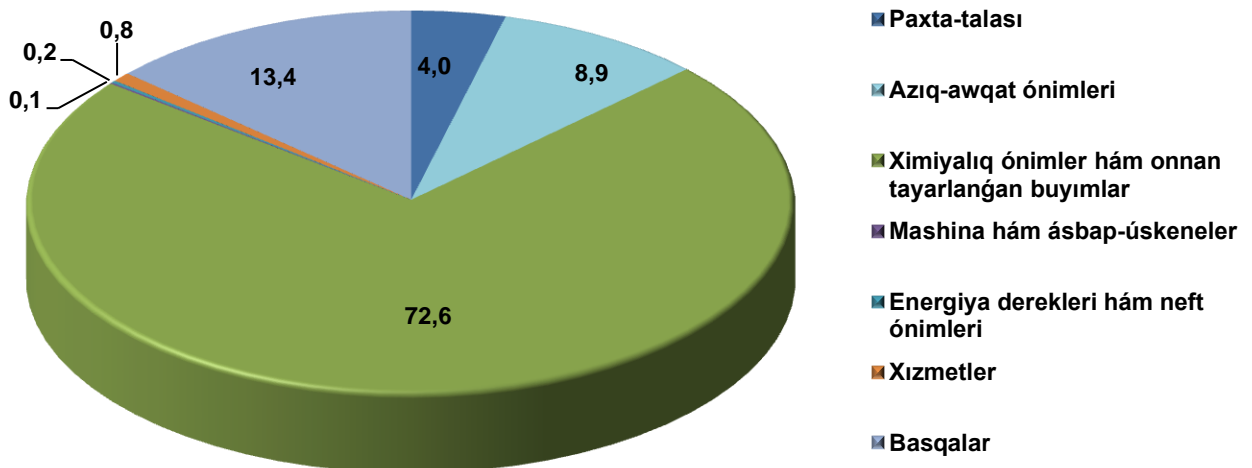
EKSPORT

2020- jil yanvar-mart aylarında eksport kólemi 87,3 mln. AQSh dollarğa teń boldı. Eksport quramında tovarlar 99,2 % úleske iye, bular tiykarınan ximiyalıq ónimler hám onnan tayarlanatuǵın buyımlar (72,6 %), azıq-awqat ónimleri (8,9 %) topaları úlesine tuwra kelmekte.

Tovar va xızmetler eksportınıń quramı (mıń AQSh dollari)



Tovar hám xızmetler eksportınıń úlesi, (% te)

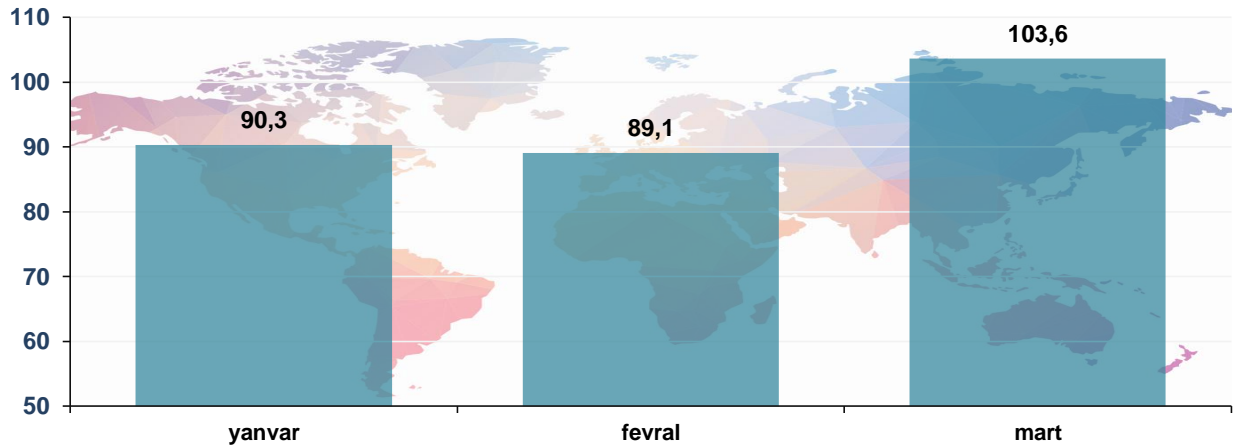


Eksport quramı

	Jámi			ĞMDA mámleketleri			Basqa mámleketler		
	mln. AQSh doll.	2019- jıldıń usı dáwirine salıstırǵanda, % te	jámi kólemge salıstırǵanda, % te	mln. AQSh doll.	2019- jıldıń usı dáwirine salıstırǵanda, % te	jámi kólemge salıstırǵanda, % te	mln. AQSh doll.	2019- jıldıń usı dáwirine salıstırǵanda, % te	jámi kólemge salıstırǵanda, % te
Eksport	87,3	85,8	100	36,1	66,6	100	51,2	107,7	100
Paxta-talası	3,5	-	4,0	-	-	-	3,5	-	6,9
Azıq-awqat ónimleri	7,7	130,0	8,9	2,8	153,4	7,7	5,0	119,8	9,7
Ximiyalıq ónimler hám buyımlar	63,4	72,3	72,6	29,0	57,2	80,4	34,3	92,9	67,0
Energiya derekleri hám neft ónimleri	0,2	11,1	0,2	-	-	-	0,2	19,2	0,4
Mashina hám ásbap-úskenerler	0,1	4,6 e.	0,1	-	-	-	0,1	-	0,1
Xızmetler	0,7	152,4	0,8	0,5	122,8	1,3	0,2	3,6 e.	0,4
Basqalar	11,8	2,0 e.	13,5	3,8	7,8 e.	10,6	7,9	150,4	15,5

Eksport qılınıp atırǵan tovar hám xızmetlerdiń aylar kesimindegi ózgeriw pátleri boyınsha tómende keltirilgen maǵlıwmatlardan sonı kóriwimiz múmkin, 2019-jıldıń yanvar-mart ayları dawamında eń joqarı ósim pátı mart ayında gúzetilgen.

Tovar hám xızmetler eksportınıń ózgeriw pátleri
(ótken ayǵa salıstırǵanda, % te)

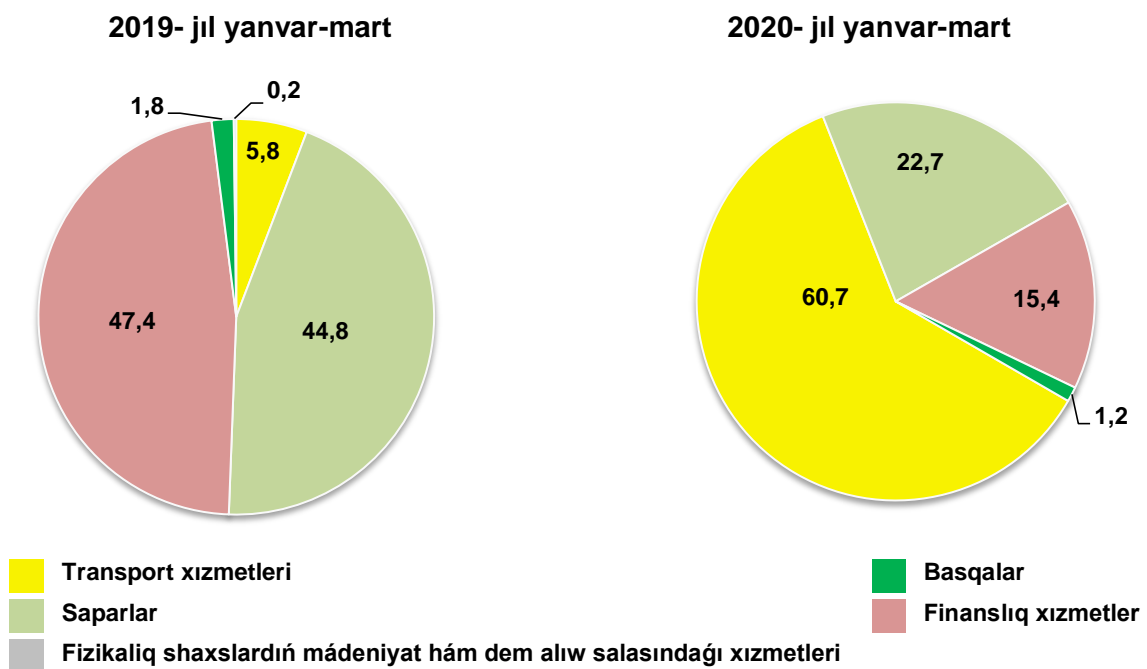


Sonday-aq, tovar hám xızmetler eksportınıń ózgeriw pátleriniń analizine tiykarlanıp, 2020- jıldıń mart ayında eksport qılınǵan tovar hám xızmetler fevral ayına salıstırǵanda 14,5 % ke kóbeygen.

Xızmetler eksportı kólemi 0,7 mln. AQSh dollardı yaǵnıy jámi eksport kóleminiń 0,8 % in qurap, 2019- jıldıń usı dáwirine salıstırǵanda 152,4 % ti quradı.

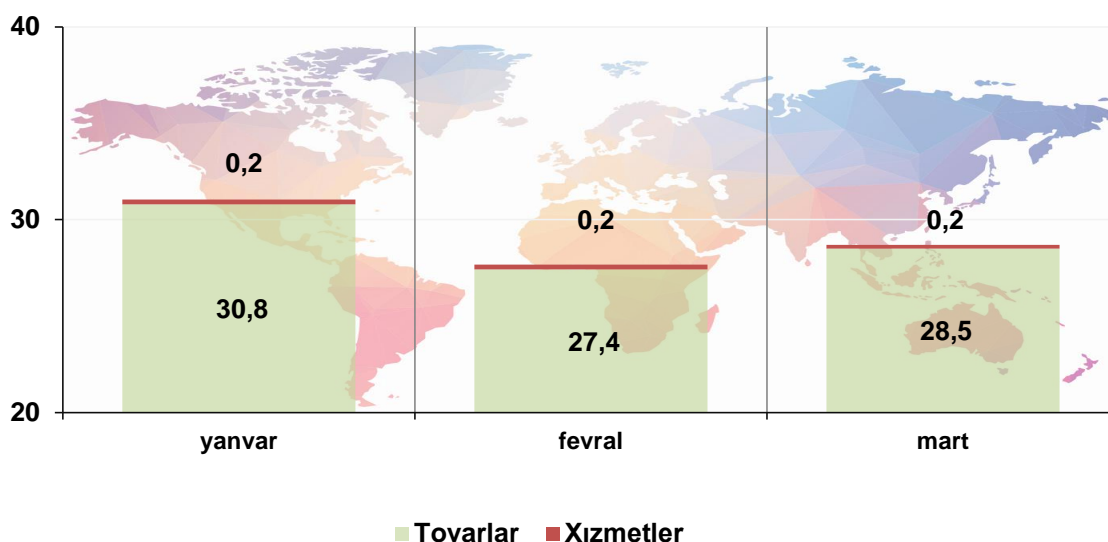
Xızmetler eksportı quramınıń tiykarǵı úlesi transport xızmetleri (60,7 %), saparlar (22,7 %) hám finanslıq xızmetler (15,4 %) úlesine tuwra keledi.

Xızmetler eksportınıń quramı, (% te)

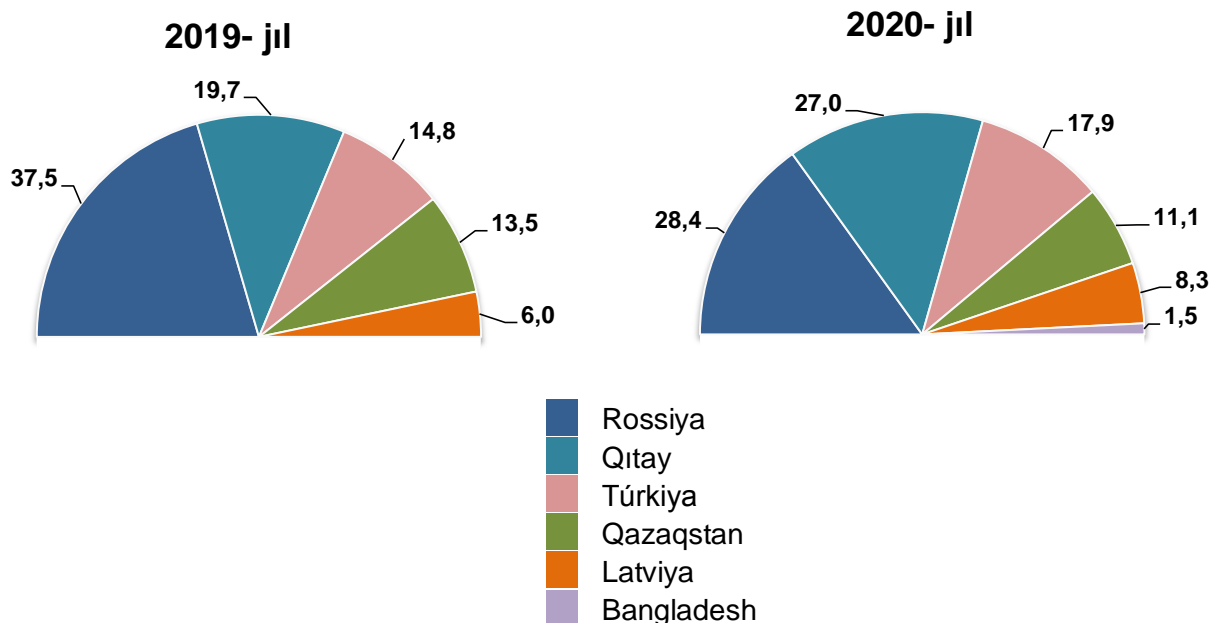


Tovar hám xızmetler eksporti dinamikası analizine kóre, 2020- jıldıń mart ayı dawamında eksport qılınǵan tovarlar kólemi, fevral ayına salıstırǵanda 1,1 mln. AQSh dollarǵa kóp eksport qılındı hám 28,5 mln. AQSh dollardı quradı. Xızmetler eksporti bolsa 0,2 mln. AQSh dollarǵa jetken.

2020- jil yanvar-martta tovarlar hám xızmetler eksportınıń dinamikası
(aylar kesiminde, mln. AQSh dollar)



**Respublika eksportında tiykargı
sherik mámleketlerdiń úlesi, (% te)**
(yanvar-mart)



Eksport qilinip atirgan tovar ham xizmetlerdin tiykarigi bolegin Rossiya Federatsiyasi, Qitay ham Turkiya ulesine tuwra kelmekte. Bul bolsa uliwma eksport koleminiñ 73,2 % in quraydi. Rossiya Federatsiyasi, Qitay ham Turkiyağa eksport qilinip atirgan tovarlar quramina qaralsa, tiykarinan ximiyaliq tovarlar ham onnan tayarlangan buyimlardan ibarat ekenligin koriwimiz mumkin.

**Qaraqalpaqstan Respublikasiniñ
tiykarigi sherik mamleketlerge amelge asirgan eksport kolemi**

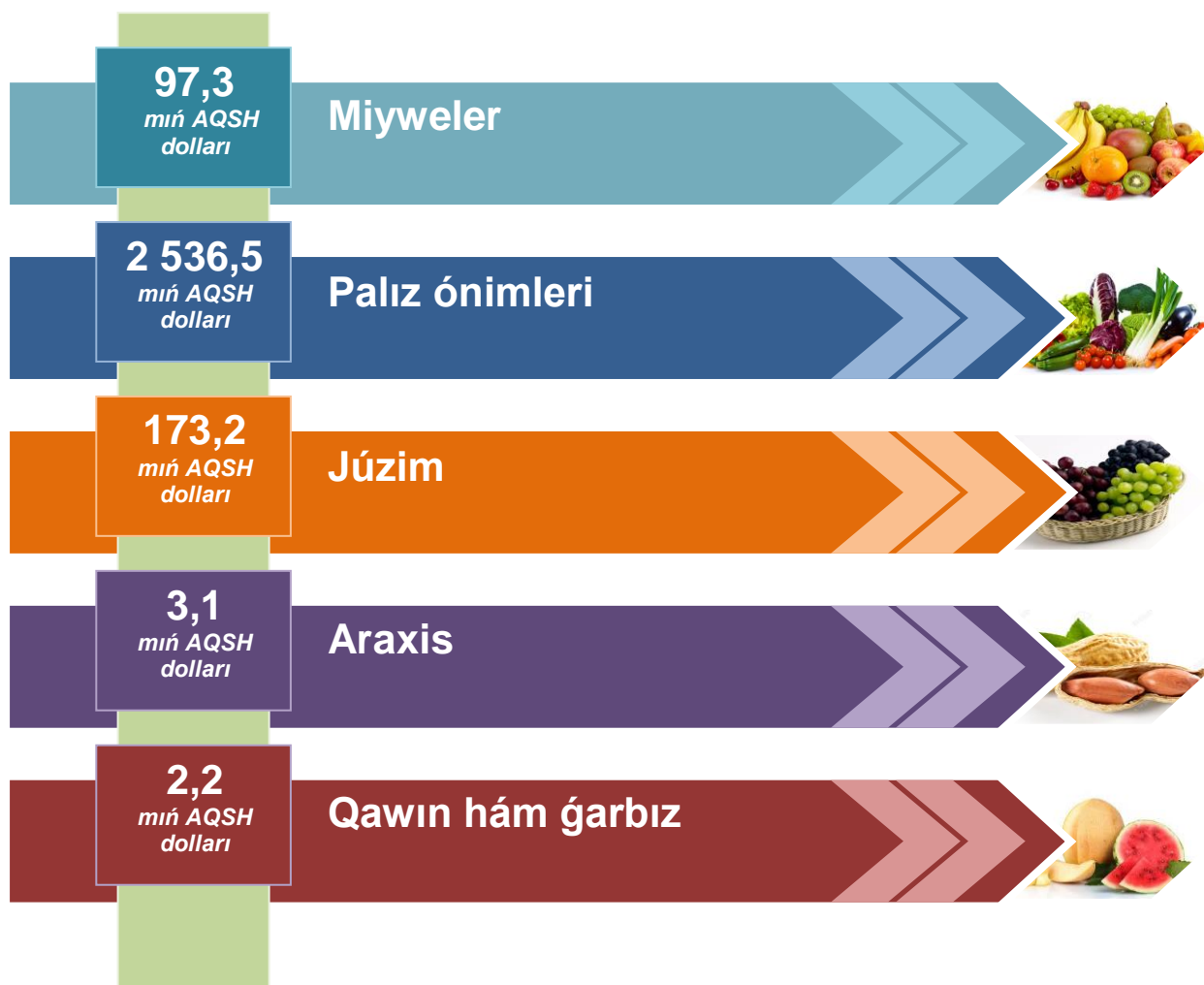
Máleket atı	Mln. AQSh doll.		Úlesi, % te		Orni	
	2019- j. yanvar-mart	2020- j. yanvar-mart	2019- j. yanvar-mart	2020- j. yanvar-mart	2019- j. yanvar-mart	2020- j. yanvar-mart
Rossiya	38,2	24,8	37,5	28,4	1	1
Qitay	20,1	23,6	19,7	27,0	2	2
Turkiya	15,1	15,6	14,8	17,9	3	3
Qazaqstan	13,7	9,7	13,5	11,1	4	4
Latviya	6,1	7,2	6,0	8,3	5	5
Bangladesh	-	1,3	-	1,5	10	6
Koreya Respublikası	3,5	1,2	3,5	1,3	6	7
Irak	0,5	0,8	0,5	0,9	9	8
Tajikistan	0,7	0,6	0,7	0,6	8	9
Qirgizistan Respublikası	1,0	0,5	0,9	0,5	7	10
Pakistan	-	0,4	-	0,5	11	11

Miywe ham paliz onimleri eksporti

2020- jil yanvar-mart aylarında jami 15 034,2 tonna miywe ham paliz onimleri 2 812,3 miñ AQSh dollarğa eksport qilindi (osim pati – 138,0 %). Miywe ham paliz onimleriniñ eksport quramina qaralsa, 2020- jildin yanvar-mart aylarında 14 700,7 tonna paliz onimleri 2 536,5 miñ AQSh dollarına eksport qilingan.

Sonday-aq, 105,5 tonna miywe hám palız ónimleri 97,3 miń AQSh dollarına eksport qılınğan bolıp, eksprot kólemi 2019- jıldıń usı dáwirine salıstırǵanda 259,8 tonnaǵa kemeygen.

Miywe hám palız ónimleriniń quramı



Sonı atap ótiw kerek, mámleketimizde eksport potentsiyalın asırıw, jańa bazarlardı ózlestiriw nátiyjesinde miywe hám palız ónimleri, júzim, baw-baqsha, dánli eginler, sonday-aq, qurıtılğan palız hám miywelerdi eksport qılıw kólemi asıp barmaqta. Sonnan, 2020- jıldıń yanvar-mart aylarında palız ónimleri eksporti kólemi 2 536,5 miń AQSh dollarına jetti (ósim pátı – 177,0 %).

**Respublikamızda jetistirilgen miywe hám palız ónimleriniń
tiykarǵı bazarlarınıń eksport geografıyası**

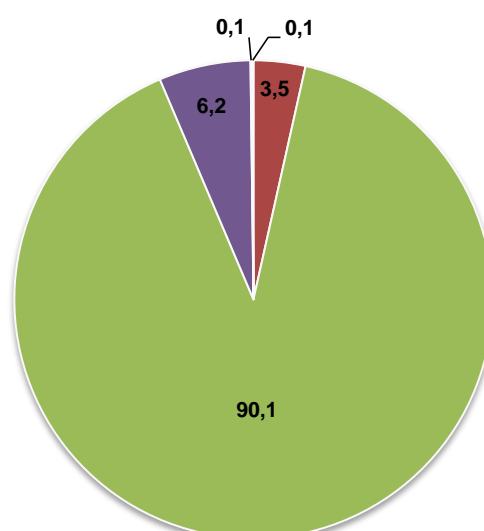
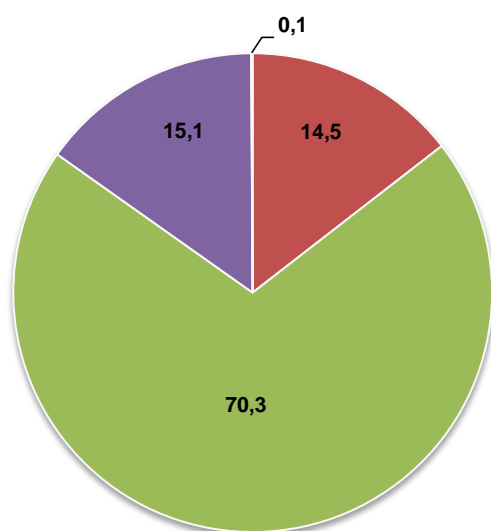
Mámleket atı	2019- jil yanvar-mart			2020- jil yanvar-mart		
	tonna	miń AQSh doll.	úlesi, % te	tonna	miń AQSh doll.	úlesi, % te
Qazaqstan	2 895,2	1 328,4	65,2	14 621,7	2 610,1	92,8
Rossiya	1 271,4	264,7	13,0	281,1	81,0	2,9
Qıtay	-	-	-	51,0	53,0	1,9
Irak	-	-	-	47,5	33,3	1,2
BAÁ	-	-	-	23,0	23,0	0,8
Túrkiya	502,6	66,0	3,2	10,0	12,0	0,4

Miywe hám palız ónimleriniń quramı

(ulıwma kólemge salıstırǵanda procent esabında)

2019- jil yanvar-mart

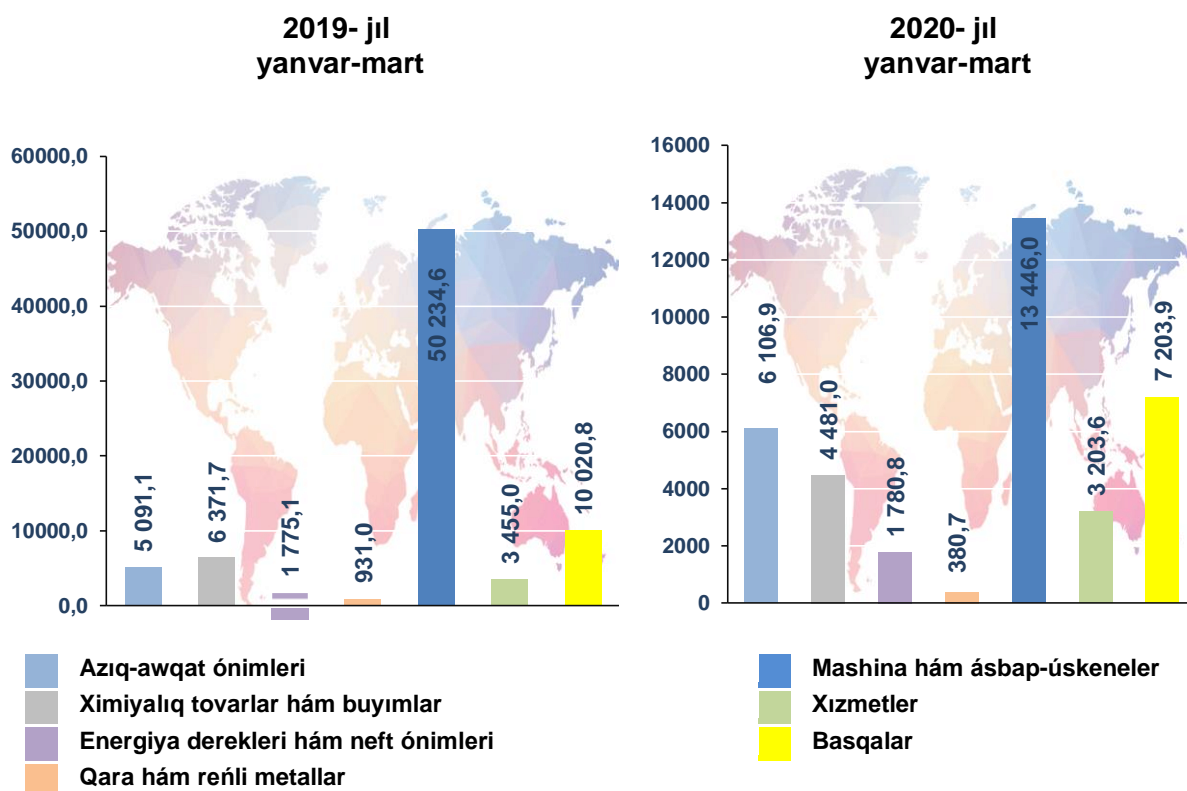
2020- jil yanvar-mart



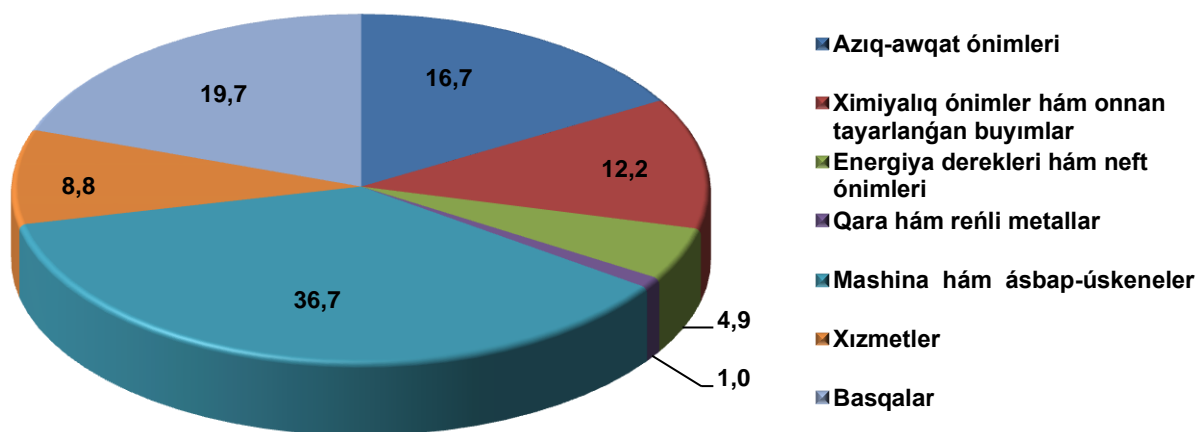
IMPORT

2020- jıldıń yanvar-mart aylarında import kólemi 36,6 mln. AQSh dolların qurap, 2019- jıldıń usı dáwirine salıstırǵanda 53,0 % ke kemeydi. Import quramında eń úlken úles mashina hám ásbap-úskenerler (36,7 %), azıq-awqat ónimleri (16,7 %), ximiyalıq tovarlar hám buyımlar (12,2 %) hám xızmetler (8,8 %) toparları esabına tuwra keldi.

Tovar hám xızmetler importınıń quramı (mıń AQSh dollar)



Tovar hám xızmetler importınıń úlesi, (% te)

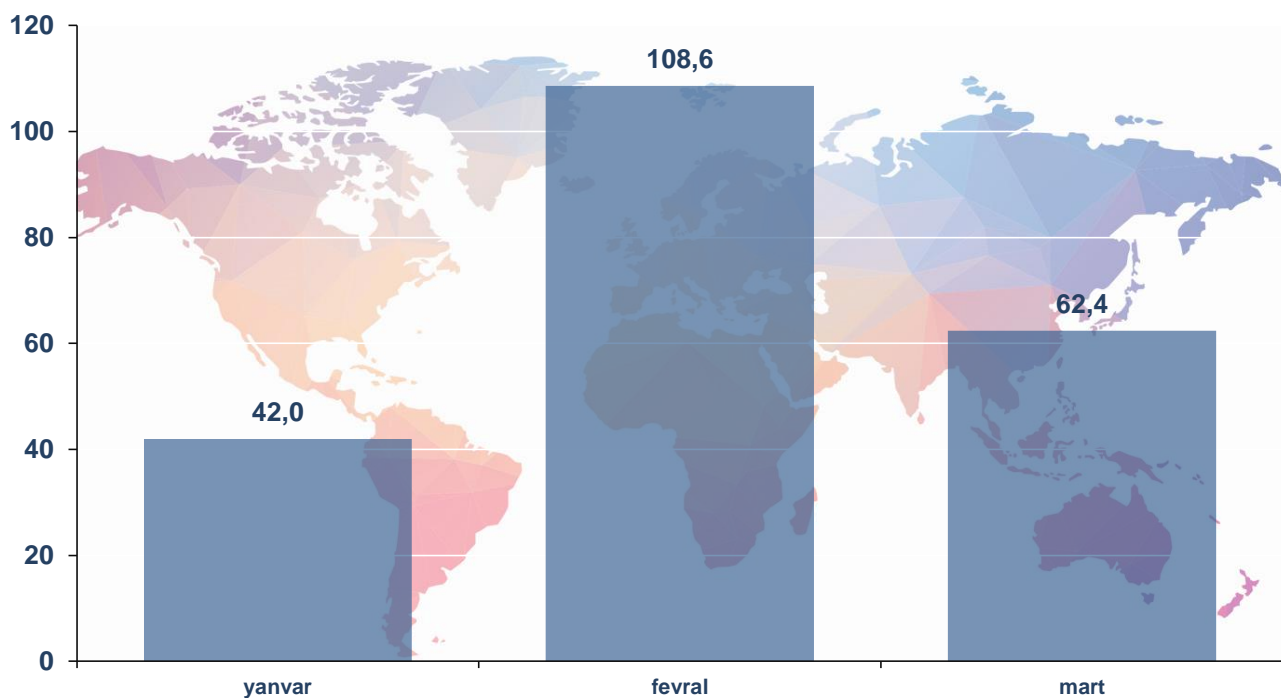


Import qurami

	Jámi			ĞMDA mámleketleri			Basqa mámleketler		
	min. AQSh doll.	2019- jıldırn usı dáwirine salıstırǵanda, % te	jámi kólemge salıstırǵanda, % te	min. AQSh doll.	2019- jıldırn usı dáwirine salıstırǵanda, % te	jámi kólemge salıstırǵanda, % te	min. AQSh doll.	2019- jıldırn usı dáwirine salıstırǵanda, % te	jámi kólemge salıstırǵanda, % te
Import	36,6	47,0	100	13,8	102,4	100	22,8	35,4	100
Azıq-awqat ónimleri	6,1	120,0	16,7	5,8	118,6	41,9	0,3	147,7	1,5
Ximiyalıq ónimler hám buyımlar	4,5	70,3	12,2	0,2	26,2	1,5	4,3	76,5	18,7
Energiya derekleri hám neft ónimleri	1,8	100,3	4,9	0,5	3,6 e.	3,5	1,3	79,4	5,7
Qara hám reńli metallar	0,4	40,9	1,0	-	27,4	0,2	0,4	42,6	1,5
Mashina hám ásbap- úskeneler	13,4	26,8	36,7	2,2	120,8	15,8	11,3	23,3	49,3
Xızmetler	3,2	92,7	8,8	0,2	38,3	1,5	3,0	102,8	13,1
Basqalar	7,2	71,9	19,7	4,9	94,1	35,6	2,3	47,9	10,1

Import qılınǵan tovar hám xızmetlerdiń aylar kesimindegi ózgeriw pátleri boyınsha tómende keltirilgen maǵlıwmatlardan kóriwimiz múmkin, 2020- jıldırn yanvar-mart ayları dawamında eń joqarı ósim pátleri fevral ayında gúzetildi.

Tovarlar hám xızmetler importınıń ózgeriw pátleri dinamikası
(ótken ayǵa salıstırǵanda, % te)



Sonday-aq, tovar hám xızmetler importı ózgeriw pátleriniń analizine tiykarlanıp, 2020- jıldıń mart ayında import qılınǵan tovar hám xızmetler fevral ayına salıstırǵanda 46,2 % ke kemeygen.

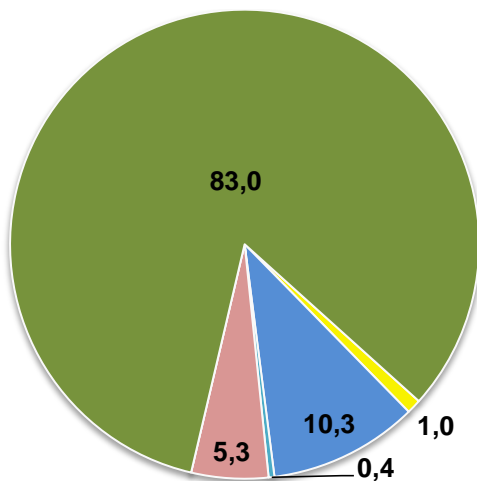
**Qaraqalpaqstan Respublikasına
tiykarǵı sherik mámleketlerden ámelge asırılǵan import kólemi**

Mámleket atı	Mln. AQSh doll.		Úlesi, % te		Ornı	
	2019- j. yanvar-mart	2020- j. yanvar-mart	2019- j. yanvar-mart	2020- j. yanvar-mart	2019- j. yanvar-mart	2020- j. yanvar-mart
Rossiya	7,8	8,4	10,0	23,1	4	1
Qıtay	24,7	8,3	31,7	22,6	1	2
Korea Respublikası	8,0	5,5	10,2	15,1	3	3
Qazaqstan	4,1	4,7	5,3	13,0	5	4
Vyetnam	1,9	2,4	2,5	6,6	6	5

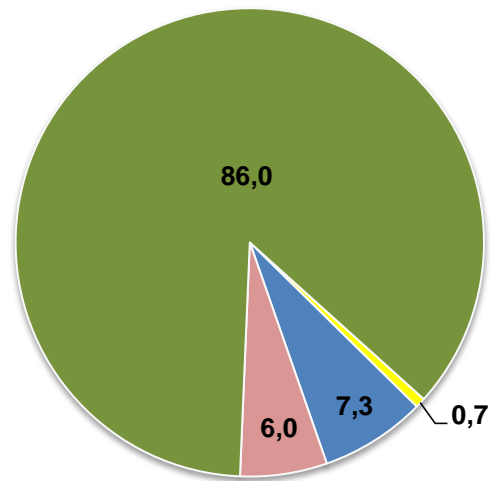
Latviya	1,1	1,3	1,4	3,4	9	6
Shveysariya	0,0	0,7	0,0	2,0	12	7
Túrkiya	9,6	0,6	12,3	1,6	2	8
Iran	1,7	0,6	2,2	1,6	7	9
Polsha	1,4	0,4	1,8	1,1	8	10
Rumíniya	0,7	0,4	0,9	1,0	11	11
AQSH	0,7	0,3	0,9	1,0	10	12

Xızmetler importınıń quramı, (% te)

2019- jil yanvar-mart



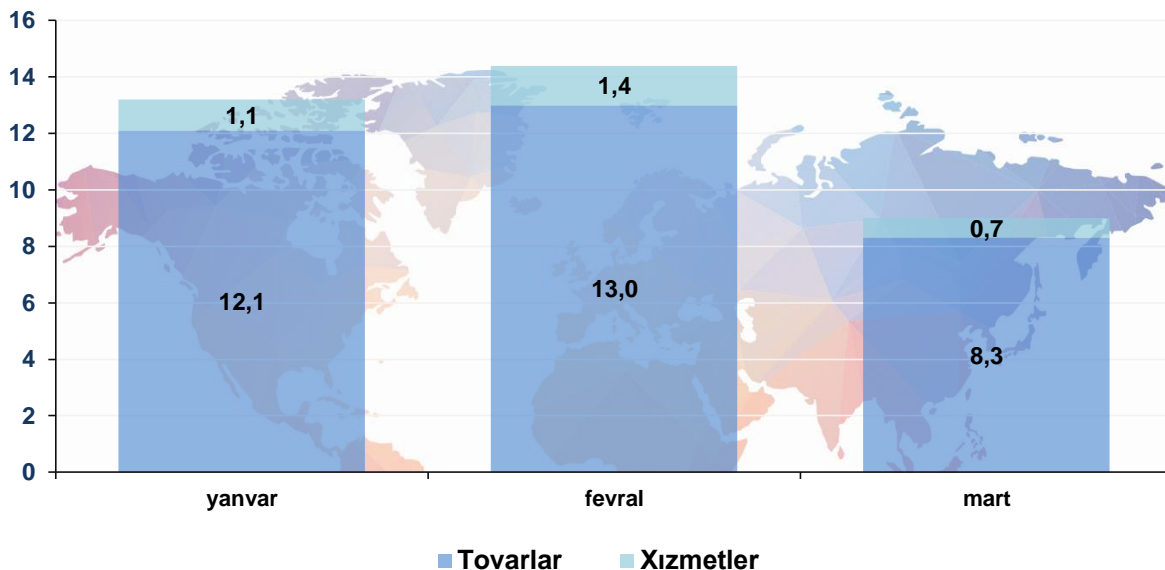
2020- jil yanvar-mart



- Telekommunikatsiya, kompyuter hám xabar xızmetleri
- Finanslıq xızmetler
- Texnikalıq xızmet kórsetiw hám ońlaw xızmetleri
- Transport xızmetleri
- Fizikalıq shaxslardıń mádeniyat hám dem alıw salasında ǵı xızmetleri
- Basqalar

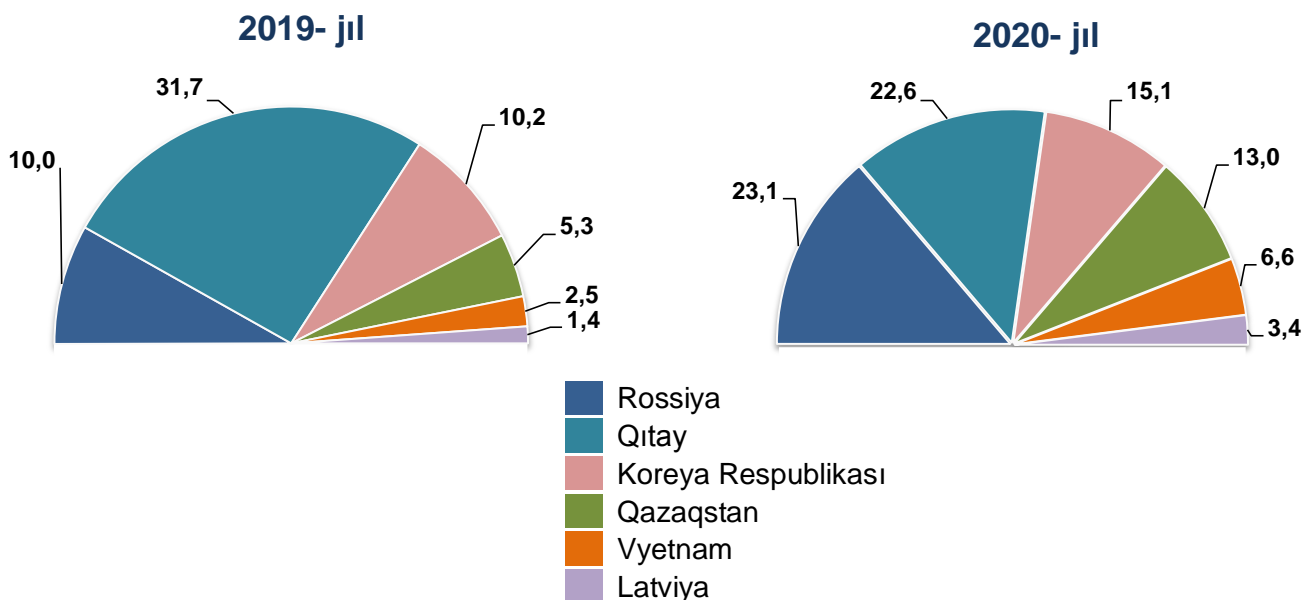
Xızmetler importı kólemi 3,2 mln. AQSh dolların yaǵnıy jámi import kóleminiń 8,8 % in quradı hám 2019- jıldıń usı dáwirine salıstırǵanda 92,7 % ti quradı. Xızmetler importı quramınıń tiykarǵı úlesi basqa is boyınsha xızmetler (86,0 %) hámde texnikalıq xızmet kórsetiw hám ońlaw xızmetleri (7,3 %) nen ibarat boldı.

2020- jil yanvar-martta tovarlar hám xızmetler importınıń dinamikası
(aylar kesiminde, mln. AQSh dollar)



Sonıń menen birge aytıp ótiw kerek, respublikaǵa import qılınǵan tovar hám xızmetler mart ayında, fevral ayına salıstırǵanda 5,4 mln. AQSh dollarǵa kem import qılınǵan bolıp, sonnan tovarlar 4,7 mln. AQSh dollarǵa kem import qılınǵan, xızmetler bolsa 0,7 mln. AQSh dollarǵa kem import qılınǵan.

**Respublika importında tiykarǵı
sharik mámleketlerdiń úlesi, (% te)**
(yanvar-mart)



2020- jıldıń janvar-mart aylarında respublikaǵa 35 ten artıq shet mámleketlerden tovar hám xızmetler importı ámelge asırılǵan. Sonnan 6 eń úlken bolǵan Rossiya Federatsiyası, Qıtay Xalıq Respublikası, Koreya Respublikası, Qazaqstan, Vyetnam hám Latviya mámleketlerinen jámi import kólemi 30,7 mln. AQSh dollarǵa teń. Bul bolsa ulıwma import kóleminiń 83,8 % in quraydı.

Joqarıda aytıp ótilgen, import quramında tiykarǵı úlesti mashina hám ásbap úskeneler, azıq-awqat ónimleri hámde ximiyalıq ónimler hám buyımlar tiykarınan qaysı mámleketlerden respublikamızǵa alıp kelinip atırılǵanlıǵın tómendegi sxemalardan kóriwimiz múmkin.

Mashina hám ásbap-úskeneler import qılınǵan mámleketler

MÁMLEKET ATÍ	QITAY	VYETNAM	ROSSIYA	SHVEYTSARIYA	KOREYA RESPUBLIKASI
Mıń AQSH doll.	5 199,0	2 413,7	1 996,1	729,0	664,6
2019- jıldıń usı dáwirine salıstırǵanda, % te	22,2	130,4	2,6 e.	433,9 e.	21,2
Úlesi, % te	38,7	18,0	14,8	5,4	4,9

Azıq-awqat ónimleri import qılınǵan mámleketler

MÁMLEKET ATÍ	QAZAQSTAN	ROSSIYA	POLSHA	IRAN
Mıń AQSH doll.	4 569,8	1 196,9	234,8	51,9
2019- jıldıń usı dáwirine salıstırǵanda, % te	137,1	101,4	-	-
Úlesi, % te	74,8	19,6	3,8	0,8

Ximiyalıq ónimler hám buyımlar import qılınğan mámleketler

MÁMLEKET ATÍ	KOREYA RESPUBLIKASI	QITAY	IRAN	KATAR	BELGIYA
Mıń AQSH doll.	1 566,9	1 523,9	242,7	209,0	185,8
2019- jıldıń usı dáwirine salıstırǵanda, % te	63,5	8,0 e.	55,0	-	95,4
Úlesi, % te	35,0	34,0	5,4	4,7	4,1

Mámleketimizde sırtqı ekonomikalıq baylanıslardı rawajlandırıw boyınsha ámelge asırılıp atırǵan keń qamırawlı reformalar hám dúnya mámleketleri menen alıp barılıp atırılǵan bekkem qátnasıqlar nátiyjesinde mámleketimizdiń eksport potentsialı artıp barmaqta.

Sonday-aq, húkimetimiz tárepinen bir qatar salıq, bajıxana jeńillikleriniń jaratılıwı, islep shıǵarıwdı modernizatsiya qılıw hám básikege shıdamlı ónimlerdiń islep shıǵarılıwı milliy ónimlerimizdiń sırtqı bazarlarda bekkem orın iyelewi ushın imkániyat jaratpaqta.

**Sırtqı ekonomikalıq baylanıslar
hám sawda statistikası bólimi
Tel.: 71 230-82-06**